



Visagino savivaldybė

Strateginis veiklos planas

2015–2017 m.

PATVIRTINTA
 Visagino savivaldybės tarybos
 2015 m. vasario 19 d. sprendimu Nr. TS-16

VISAGINO SAVIVALDYBĖS 2015–2017 METŲ STRATEGINIS VEIKLOS PLANAS

Biudžetiniai metai	2015-ieji
Asignavimų valdytojas (-ai)	Visagino savivaldybės administracijos direktorius (įstaigos kodas 188711925) Savivaldybės biudžetinių įstaigų, nurodytų Visagino savivaldybės 2015–2017 m. strateginio veiklos plano prieduose, direktoriai
Misija	Sėkmingai plėtoti ir įgyvendinti savivaldos teisę, užtikrinti subalansuotą plėtrą bei kokybiškai vykdyti viešojo administravimo ir viešųjų paslaugų teikimo funkcijas, tenkinant Visagino savivaldybės bendruomenės viešuosius poreikius ir interesus

Strateginių plėtros ir veiklos planų poveikis savivaldybės plėtrai labai svarbus. Turėdama savivaldybės plėtros viziją, savivaldybės administracija gali sėkmingai ir kryptingai planuoti savo veiklą, turi daugiau galimybių pasinaudoti Europos Sąjungos fondų lėšomis ir iš anksto pradėti rengti reikalingą dokumentaciją. Strateginiai plėtros ir veiklos planai yra svarbūs dokumentai norint efektyviai planuoti savivaldybės veiklą, taip pat jie yra laikomi vienu iš prioritetų gaunant Europos Sąjungos struktūrinių fondų finansinę paramą. Strateginis plėtros ir veiklos planavimas yra viena svarbiausių priemonių, padedančių pasiruošti pokyčiams ir numatyti artimesnius bei tolimesnius savivaldybės veiklos žingsnius.

Visagino savivaldybės 2015–2017 metų strateginis veiklos planas – detalus institucijos veiklos planavimo dokumentas, kuriame, atsižvelgiant į Visagino savivaldybės situacijos analizę, Visagino savivaldybės 2013–2015 m. veiklos prioritetus, patvirtintus Visagino savivaldybės tarybos 2012 m. birželio 26 d. sprendimu Nr. TS-110 „Dėl Visagino savivaldybės 2013–2015 metų veiklos prioritetų tvirtinimo“, suformuotos Savivaldybės vykdomos programos, numatomos lėšos ir finansavimo šaltiniai joms įgyvendinti.

Rengdami Visagino savivaldybės 2015–2017 metų strateginį veiklos planą, savivaldybės specialistai atliko aplinkos vertinimą – identifikavo politinių, ekonominių, socialinių ir technologinių veiksnių poveikį savivaldybės veiklai (PEST analizė), atliko SSGG analizę, įvardijo Visagino savivaldybės silpnybes, stiprybes, galimybes ir grėsmes.

Visagino savivaldybės 2015–2017 metų strateginį veiklos planą sudaro 10 įvairių savivaldybės veiklos sektorių apimančių programų. Kiekvienoje programoje išskirti trejų metų veiklos strateginiai tikslai, uždaviniai šiems tikslams pasiekti, suformuluotos priemonės ir konkretizuoti rezultatų pasiekimo rodikliai.

Strateginį veiklos planą sudaro:

I. *Bendroji informacija:* aplinkos analizė (išorinių ir vidinių veiksnių analizė), SSGG analizė, Savivaldybės misija, strateginiai tikslai ir jiems pasiekti planuojamų išlaidų suvestinė.

II. *Programų aprašymai:* programų aprašymų dalyje pateikiama bendroji informacija apie programas, nurodomi jų tikslai, uždaviniai ir priemonės, finansavimo šaltiniai ir planuojami asignavimai, taip pat vertinimo kriterijai bei jų reikšmės.

1. APLINKOS ANALIZĖ

1.1. IŠORĖS APLINKOS ANALIZĖ:

Politiniai-teisiniai veiksniai

Pagrindiniai norminiai teisės aktai, kuriais savo veikloje vadovaujasi Visagino savivaldybė, yra šie: Lietuvos Respublikos vietos savivaldos įstatymas, vietos savivaldą reglamentuojantys įstatymai, Lietuvos Respublikos savivaldybių tarybų rinkimų įstatymas, Lietuvos Respublikos teritorijos administracinių vienetų ir jų ribų įstatymas, Lietuvos Respublikos viešojo administravimo įstatymas, Lietuvos Respublikos valstybės tarnybos įstatymas, Lietuvos Respublikos biudžetinių įstaigų įstatymas ir kiti teisės aktai.

2013 m. darbą pradėjo nauja Vyriausybė, kuri įgyvendina savo *Šešioliktosios Vyriausybės 2012–2016 metų programą*¹, kuri buvo patvirtinta Lietuvos Respublikos Seimo 2012 m. gruodžio 13 d. nutarimu Nr. XII-51 „Dėl Lietuvos Respublikos Vyriausybės programos“. Prioritetinių Vyriausybės programos veiklos sričių ir kryptių korekcija nacionaliniu lygmeniu, įstatymų bazės pokyčiai turi įtakos ir savivaldos lygmens veiklos planavimui, savivaldybių prioritetinių tikslų įgyvendinimo tęstinumui. Savivaldybės veiklai įtakos turės Lietuvos Respublikos Vyriausybės patvirtinti Lietuvos Respublikos Vyriausybės 2015 metų veiklos prioritetai, kurie (remiantis 2015 metų veiklos prioritetų projektu) orientuoti: į ekonomikos augimą, užimtumo didinimą, skurdo ir socialinės atskirties mažinimą; į šalies ūkio finansinio tvarumo užtikrinimą ir laipsnišką biudžetų pajamų didinimą; į energinio efektyvumo ir energetinio saugumo didinimą; į švietimo, mokslo, kultūros ir sveikatinimo politikos įgyvendinimą gerinant kokybę ir prieinamumą bei į ES, užsienio ir gynybos politikos stiprinimą.

Savivaldybių tarybų rinkimai vyko 2011 m. vasario mėnesį. Į Visagino savivaldybės tarybą buvo išrinkti 25 nariai, iš kurių 10 jau dirbo ankstesnėje taryboje. Visagino savivaldybėje buvo išrinktas naujas meras ir mero pavaduotojas, taip pat nauja administracijos vadovybė. 2011–2015 m. Visagino savivaldybės tarybos sudėtis pateikta 1 lentelėje.

1 lentelė. Visagino savivaldybės 2011–2015 m. tarybos sudėtis*

<i>Partijos, politinės organizacijos ar koalicijos pavadinimas</i>	<i>Mandatų skaičius</i>
Liberalų ir centro sąjunga	8
Lietuvos Respublikos liberalų sąjūdis	5
Lietuvos liaudies partija	3
Darbo partija	2
Lietuvos socialdemokratų partija	2
Lietuvos lenkų rinkimų akcija	2
Partija „Tvarka ir teisingumas“	2
Lietuvos rusų sąjunga	1
Iš viso:	25

* iki 2015 m. savivaldybių tarybų rinkimų

2015 metai itin svarbūs visoms Lietuvos savivaldybėms – kovo 1 d. vyks savivaldybių tarybų rinkimai. Be to, 2014 m. buvo priimtos Savivaldybių tarybų rinkimų ir Vietos savivaldos įstatymų pataisos, kuriomis įteisinti tiesioginiai merų rinkimai.

Visagino savivaldybės veikla planuojama orientuojantis į nacionaliniu lygiu patvirtintų strateginių dokumentų prioritetus, taip pat atsižvelgiant į Utenos regiono plėtros plano prioritetus ir tikslus.

¹ Nuoroda į Šešioliktosios Vyriausybės 2012–2016 metų programą
http://www3.lrs.lt/pls/inter3/dokpaieska.showdoc_l?p_id=439761

Lietuvos Respublikos Seimo 2012 m. gegužės 15 d. nutarimu Nr. XI-2015 „Dėl Valstybės pažangos strategijos „Lietuvos pažangos strategija „Lietuva 2030“ patvirtinimo“ buvo patvirtinta *Lietuvos pažangos strategija „Lietuva 2030“*². Lietuvos pažangos strategija „Lietuva 2030“ (toliau – Strategija) – tai valstybės vizija ir raidos prioritetai bei jų įgyvendinimo kryptys iki 2030 metų. Tai pagrindinis planavimo dokumentas, kuriuo turi būti vadovaujama priimant strateginius sprendimus ir rengiant valstybės planus ar programas. Strategijos paskirtis – kurti tokią aplinką, kuri sudarytų sąlygas skleistis pažangos vertybėms. Išskiriamos trys esminės pažangos sritys – visuomenė, ekonomika ir valdymas. Pokyčiai šiose srityse įtvirtins pažangos vertybes ir remsis darnaus vystymosi principais. Strategijoje apibrėžtos pažangos vertybės turės būti atspindimos visose viešosios politikos srityse, nustatant strateginius tikslus ar priimant kitus svarbius valdymo sprendimus. Strategija bus įgyvendinama ir per strateginio planavimo dokumentų sistemą.

Lietuvos pažangos strategijai „Lietuva 2030“ įgyvendinti Lietuvos Respublikos Vyriausybės 2012 m. lapkričio 28 d. nutarimu Nr. 1482 „Dėl 2014–2020 metų nacionalinės pažangos programos patvirtinimo“ buvo patvirtinta *2014–2020 metų nacionalinės pažangos programa*³ (toliau – NPP), kurioje yra suplanuotas Europos Sąjungos finansinės paramos ir nacionalinių išteklių panaudojimas ilgalaikiams 2014–2020 metų valstybės prioritetams pasiekti. Programoje numatyti 8 vertikalieji prioritetai:

1 prioritetas „Visuomenės ugdymas, mokslas ir kultūra“, kurio tikslas – skatinti kiekvieną gyventoją realizuoti savo galimybes mokantis, kuriant, tiriant, tikslinga veikla prisiiimant atsakomybę už save, valstybę ir aplinką.

2 prioritetas „Veikli ir solidari visuomenė“, kurio tikslas – gerinti gyvenimo kokybę, stiprinti socialinę sanglaudą ir užtikrinti visiems lygias galimybes.

3 prioritetas „Ekonominiam augimui palanki aplinka“, kurio tikslas – sukurti augimui ir konkurencingumui palankias aplinkos sąlygas.

4 prioritetas „Į aukštą pridėtinę vertę orientuota, integrali ekonomika“, kurio tikslas – skatinti ekonomikos orientaciją į aukštesnę pridėtinę vertę.

5 prioritetas „Visuomenės poreikius atitinkantis ir pažangus viešasis valdymas“, kurio tikslas – siekti visuomenės poreikius atitinkančių ir į šalies pažangą orientuotų viešojo valdymo rezultatų.

6 prioritetas „Kultūra“, kurio tikslas – stiprinti visuomenės tapatybę, kūrybingumą, plėtojant konkurencingas kultūros paslaugas visoje Lietuvoje.

7 prioritetas „Regioninė plėtra“, kurio tikslas – užtikrinti tolygią, tvarią ir į skirtumų mažinimą orientuotą regionų plėtrą.

8 prioritetas „Sveikata visiems“, kurio tikslas – siekti geros žmonių sveikatos.

Didelis dėmesys šioje programoje skiriamas šalies regionų plėtrai. „Regioninės plėtros“ prioritetas apima uždavinius, susijusius su savivaldybių kompetencija, investicijomis į savivaldybėms priklausančią infrastruktūrą, kurios bus planuojamos regionų lygiu. Taip pat numatyta remti regioninės ir vietinės svarbos bendruomenines iniciatyvas ir taikyti tiesiogines intervencijas specifinių gyvenamųjų vietovių problemoms spręsti. Bendrai horizontaliajam prioritetui „Regioninė plėtra“ numatyta skirti ne mažiau kaip 20 proc. visos Lietuvai tenkančios ES ir kitos tarptautinės paramos (palyginimui – 2007–2013 m. per regionų plėtros tarybas buvo paskirstoma tik apie 7 proc. visos Lietuvai tenkančios ES paramos, likusios lėšos buvo planuojamos centralizuotai).

Visagino savivaldybės veikla planuojama atsižvelgiant ir į Utenos regiono plėtros plano prioritetus ir tikslus. *Utenos regiono 2014–2020 metų plėtros planas* buvo patvirtintas Utenos regiono plėtros tarybos 2013 m. spalio 15 d. sprendimu Nr. 51/7S-88.

2008–2014 m., įgyvendinant Visagino regioninio augimo centro plėtros 2008–2013 m. programą, buvo siekiama padidinti miesto – regioninio centro konkurencingumą išnaudojant turimą

² Nuoroda į Lietuvos pažangos strategiją „Lietuva 2030“

http://www3.lrs.lt/pls/inter3/dokpaieska.showdoc_l?p_id=425517&p_query=&p_tr2=2

³ Nuoroda į 2014–2020 metų nacionalinės pažangos programą

http://www3.lrs.lt/pls/inter3/dokpaieska.showdoc_l?p_id=439028&p_query=&p_tr2=2

potencialą, sukuriant patrauklią gyvenamąją aplinką miesto gyventojams bei palankias sąlygas verslui plėtoti. Įgyvendinant programą kompleksiskai buvo sutvarkytos Visagino miesto viešosios erdvės, siekiant padidinti gyvenamosios ir investicinės aplinkos patrauklumą, buvo atnaujinta Visagino miesto poilsio ir rekreacinių zonų infrastruktūra.

Regiono infrastruktūra ir toliau turi būti paruošta, kad būtų sušvelnintas neigiamas Ignalinos AE uždarymo poveikis ir sudarytos sąlygos Visagino savivaldybei vystytis toliau po elektrinės uždarymo.

2014–2020 metais ES struktūrinės paramos lėšas numatyta skirti smulkiojo ir vidutinio verslo plėtrai, infrastruktūrai plėtoti ir modernizuoti, žmogiškiesiems ištekliams ugdyti, aplinkos apsaugai. Todėl labai svarbu ir savivaldybei pasiruošti 2014–2020 metų ES struktūrinės paramos panaudojimui.

2014 m. Visaginas pasirinko vystyti *strateginę kryptį „Visaginas – energetikos kompetencijų centras“* (atsižvelgiant į 2014 m. parengtą Visagino savivaldybės įvaizdžio formavimo ir investicijų pritraukimo galimybių studiją⁴). Siekiant sėkmingai įgyvendinti strateginę kryptį numatyta sudaryti palankias sąlygas verslo ir mokslo plėtrai Visagine kuriant verslo, mokslo ir švietimo organizacijų bendradarbiavimo sistemą, steigiant pramonės parką bei Visagino energetikos mokslų centrą. Siekiama į Visaginą pritraukti investuotojus bei potencialius partnerius, todėl planuojama paruošti infrastruktūrą investavimui, optimizuoti verslo aptarnavimo procesus, sudaryti sąlygas jungtinių projektų su Ignalinos atominė elektrine vystymui, didinti mokslinį ir inžinerinį potencialą Visagine. Visagino technologijų ir energetikos parke planuojama įkurti branduolinių technologijų klasterį, vystyti edukacinius ir mokslinius projektus, aktyviai bendradarbiauti su kitų šalių inovacijų centrais bei technologijų parkais. Visaginas planuoja dalyvauti tarptautinėse organizacijose, rengti ir vykdyti tarptautinius su energetika susijusius projektus, inicijuoti bandomuosius projektus, susijusius su atsinaujinančiais energijos ištekliais. Papildomai siekiama pritraukti investuotojus į Visagino pramoninę zoną, kurioje yra didelė gamybinių pastatų pasiūla. Prioritetinės veiklos šioje zonoje: energetikos įrenginių remontas ir priežiūra, energiją taupančios technologijos, medžio apdirbimas, metalo apdirbimas.

Be to, 2014 m. savivaldybėje intensyviai vyko *Integruotos teritorijų vystymo programos 2014–2020 metams* rengimas, kurios paskirtis – nustatyti Visagino savivaldybės integruoto darnaus vystymo strategiją ir veiksmų planą 2014–2020 metams, siekiant užtikrinti ES struktūrinės paramos investicijų efektyvumą. Ši programa turi būti patvirtinta savivaldybės tarybos sprendimu ir tapti vienu iš pagrindinių savivaldybės dokumentu, kuriame bus suplanuotas Europos Sąjungos finansinės paramos, nacionalinių ir savivaldybės išteklių panaudojimas ilgalaikiams 2014–2020 metų savivaldybės prioritetams pasiekti.

ES struktūrinės paramos kompiuterinės informacinės valdymo ir priežiūros sistemos duomenimis⁵ (sistemoje pateikti Visagino regioninio centro kompleksinės plėtros 2008–2013 m. investicinės programos ir regioninės dimensijos projektai), panaudojant 2007–2013 m. ES struktūrinių fondų paramą, Visagino savivaldybėje (2014 m. rugsėjo 19 d.) buvo įgyvendintas 21 projektas, finansuojamas ES lėšomis, šiems projektams įgyvendinti išmokėta 25 980 947,81 Lt, iš jų 21 911 696,38 Lt ES lėšos, o dar įgyvendinamų projektų (11) bendra vertė siekia 46 305 142,65 Lt (skirtas finansavimas iš ES lėšų 37 556 263,17 Lt).

Pastaraisiais metais taip pat ypač didelis dėmesys buvo skirtas energetiniam saugumui didinti: nenutrūkstamo energetinių išteklių tiekimo ir energetikos jungčių projektų įgyvendinimo, atsinaujinančios ir alternatyvios energetikos klausimams. Skatinant kurti integruotą ES energetikos rinką, nuosekliai keliama Lietuvos energetinės izoliacijos problema bei siekta solidarios ES energetikos politikos. Todėl 2012 m. birželio 26 d. Lietuvos Respublikos Seimas patvirtino

⁴ Visagino savivaldybės įvaizdžio formavimo ir investicijų pritraukimo galimybių studija
<https://www.visaginas.lt/index.php?-241540988>

⁵ ES parama <http://www.esparama.lt/igyvendinami-projektai;jsessionid=18E3C99D1FD207B21BFA01C483CE168E>

Nacionalinę energetinės nepriklausomybės strategiją⁶, kurioje nustatomi pagrindiniai Lietuvos energetikos sektoriaus tikslai bei jų įgyvendinimo kryptys iki 2020 m. ir įtvirtinamos energetikos sektoriaus plėtros gairės iki 2030 ir 2050 m. Kaip pažymima dokumente, siekiant, kad Lietuva būtų visavertė Europos Sąjungos (ES) narė, šalies energetika turi būti visiškai integruota į Europos energetines sistemas, o pati šalis – turėti pakankamai vietinių pajėgumų patenkinti savo energijos poreikius ir būti pajėgi dalyvauti ir konkuruoti bendroje ES energijos rinkose, efektyviai bendradarbiauti su kitomis valstybėmis energetikos srityje. Pagal strategiją elektros energetikos sektoriuje didžiausias dėmesys bus skiriamas įgyvendinti tiems strateginiams projektams ir sprendimams, kurie turės esminį poveikį Lietuvos energetinei nepriklausomybei pasiekti. Tarp labai svarbių projektų ir sprendimų įvardyta ir regioninės atominės elektrinės Visagine statyba. Lietuva planuoja pastatyti naują atominę elektrinę šalia 2009 metais uždarytos Ignalinos atominės elektrinės. Deja, Lietuvos Respublikos Vyriausybės 2015 metų veiklos prioriteto „Energinio efektyvumo ir energetinio saugumo didinimas“ prioritetineje kryptyje „Tolesnis strateginių energetikos projektų įgyvendinimas“ tarp svarbiausių 2015 m. darbų regioninės atominės elektrinės Visagine statybos projekto įgyvendinimas neminimas.

Visagino savivaldybė, organizuodama savo veiklą, privalo atsižvelgti į savivaldybėms tiesioginį ir netiesioginį poveikį turinčius ES privalomojo pobūdžio teisės aktus – direktyvas, reglamentus, sprendimus ir svarbesnius rekomendacinio pobūdžio dokumentus – rekomendacijas, komunikatus, gaires, strategijas.

Dėl finansinės krizės pasekmių, energetinių išteklių kainų augimo, darbo vietų stokos, emigracijos didėjimo Visagine jaučiamas stiprus ekonomikos nuosmukis. Dar labiau situaciją aštrina Ignalinos atominės elektrinės (vienintelio regiono ekonomikos variklio) eksploatavimo nutraukimas, nes kasmet dėl negaunamų mokesčių savivaldybei stinga virš 3 mln. Lt padengti padidėjusias energetinių išteklių išlaidas (visuomeninių pastatų šildymas ir karšto vandens tiekimas). Visagino savivaldybės biudžeto pajamos palyginti su 2008–2009 m. laikotarpiu sumažėjo, o sąnaudos energetiniams ištekliams žymiai išaugo. Tokiu būdu problemų Visagino savivaldybėje yra žymiai daugiau nei kitose šalies savivaldybėse, nes savivaldybė tiesiogiai kenčia nuo šalies politinio apsisprendimo nutraukti Ignalinos AE eksploatavimą anksčiau nustatyto eksploatavimo laiko.

Už bendrą branduolinės energetikos objektų, esančių Visagino savivaldybės teritorijoje, saugumą atsako šių objektų operatorius ir įmonės savininko teises įgyvendinanti ministerija. Ignalinos AE yra didžiausias energetinių išteklių (šilumos ir vandens) vartotojas Visagino savivaldybės teritorijoje. Didžioji dalis energetikos tinklų yra būtini ne Visagino miestui, o Ignalinos AE infrastruktūrai. Kol yra neiškrautas branduolinis kuras iš atominės elektrinės reaktorių išlaikymo baseino, yra būtina nuolat ir stabiliai teikti šilumos energiją ir vandenį branduolinės energetikos įmonei bei palaikyti nuolatinį galios rezervą. Tokiu būdu Visagino savivaldybė, įgyvendindama šilumos ir vandens tiekimo bei nuotekų tvarkymo funkcijas, kartu su VĮ „Visagino energija“ negali optimizuoti šilumos gamybos ir tiekimo Visagino vartotojams – atsisakyti papildomų (rezervinės galios) katilų, kurių eksploatavimas taip pat turi įtakos šilumos kainai, nes yra jos sąnaudų ženkliai dalis. Visagino miesto gyventojai tapo bendros (miesto ir VĮ Ignalinos AE) energetinės sistemos „įkaitais“ ir yra priversti patirti žymiai didesnes išlaidas už tiekiamą šilumos energiją ir vandenį.

Ekonominiai veiksniai

Šalies prognozuojami makroekonominiai rodikliai. Remiantis Lietuvos banko⁷ parengtomis Lietuvos ekonomikos apžvalgomis bei makroekonominėmis prognozėmis, kol kas Lietuvos ūkio raida yra stabili. Skatinama atsigaunančios darbo rinkos, didėjančių pajamų, kurios auga daug sparčiau, nei kyla kainos, gana daug didėja vidaus paklausa. Šios paklausos palankų

⁶ Nuoroda į Nacionalinę energetinės nepriklausomybės strategiją

http://www3.lrs.lt/pls/inter3/dokpaieska.showdoc_l?p_id=429490&p_query=&p_tr2=2

⁷ Lietuvos ekonomikos apžvalga, makroekonominės prognozės http://www.lb.lt/apzvalgos_proгноzes

poveikį patiria beveik visos ekonominės veiklos: ypač aktyvėja statyba, plečiasi nekilnojamojo turto veikla, auga apdirbamoji gamyba, prekyba. Statybos augimas labai susijęs su toliau kylančiomis investicijomis – nemenkai didėja investicijos į gyvenamuosius pastatus, infrastruktūros objektus ir kitus pastatus bei statinius. Toks investicijų kilimas didesnis, nei tikėtasi. Daugiau, nei laukta, auga ir privačiojo sektoriaus vartojimas: didėja daugelio kategorijų produktų – trumpalaikio vartojimo prekių, įvairių paslaugų – paklausa. Tačiau gerokai padidėjo rizika dėl tvarios ūkio plėtros. Ūkio dalyvių lūkesčiai labai pablogėjo dar prieš pritaikant prekybos su Rusija apribojimą. Perspektyvas vis blogiau vertina namų ūkiai ir visų sektorių – pramonės, statybos, prekybos ir paslaugų – įmonės. Geopolitinei aplinkai esant įtemptai, lūkesčiai gali dar labiau pablogėti, o tai neigiamai veiktų ūkio plėtrą: skatintų namų ūkius apriboti išlaidas ir daugiau taupyti, o įmones – atidėti investavimą ir naujų darbuotojų samdą. Ūkio raidą neigiamai veiks prekybos su Rusija suvaržymas.

Užsienio prekybos suvaržymas, pablogėję lūkesčiai ir padidėjęs neapibrėžtumas dėl tolesnės tarptautinės aplinkos lemia mažesnę Lietuvos ūkio augimo prognozę. Numatoma, kad *realusis BVP* šiemet padidės 2,9 proc. (anksčiau prognozuota 3,3 proc.), o 2015 m. – 3,3 proc. (anksčiau prognozuota 3,6 proc.). Ūkio augimas prognozuojamas mažesnis, tačiau vis dėlto numatoma, kad ekonominis aktyvumas toliau kils. Didžioji dalis lietuviškos kilmės prekių eksporto keliauja ne į rytines, o į ES šalis. Šiuo metu ūkio plėtra ES šalyse labai menka, tačiau numatoma, kad ji palaipsniui atsigaus ir taip prisidės prie Lietuvos eksportuojančio sektoriaus kilimo.

Lietuvos banko duomenimis, numatoma, kad šiemet *infliacija* sudarys 0,4, o kitąmet – 1,2 proc. Paskutiniu metu infliacija buvo mažesnė, nei tikėtasi: labiausiai nuo prognozės nukrypo administruojamųjų kainų kaita, nes netikėtai krito šilumos kainos keliuose didžiuosiuose miestuose. Administruojamosios kainos nukritusios, pinga ir degalai, todėl teigiamą metinę infliaciją jau ilgokai palaiko tik didesnės nei prieš metus maisto kainos ir teigiama grynoji infliacija – infliacijos dalis, labiau susijusi su vidaus paklausa. Grynoji infliacija artimiausiu metu neturėtų daug didėti, nes numatomas tik ribotas vienetinių darbo sąnaudų augimas. Išorės veiksnių, tokių kaip pasaulinės žaliavų kainos ir infliacija euro zonoje, prognozės taip pat leidžia tikėtis, kad infliacija Lietuvoje ir toliau bus nedidelė.

Prognozuojami makroekonominiai rodikliai parengti remiantis 2014 m. rugsėjo mėnesį atnaujintu centriniu šalies ūkio raidos scenarijumi (žr. 2 lentelę).

2 lentelė. *Numatoma Lietuvos ekonomikos raida 2013–2015 m., proc.*⁸ (2014-09-08 prognozė)

	2013	2014*	2015*
Kainų ir sąnaudų kaita (procentai, pokytis per metus)			
<i>Vidutinė metinė infliacija (apskaičiuota pagal suderintą vartotojų kainų indeksą)</i>	1,2	0,4	1,2
<i>BVP defliatorius</i>	1,7	0,6	1,3
<i>Darbo užmokestis (kompensacija vienam dirbančiajam)</i>	5,0	4,2	4,3
<i>Importo defliatorius</i>	-1,5	-2,2	0,5
<i>Eksporto defliatorius</i>	-1,4	-2,0	0,5
Ekonominis aktyvumas (lyginamosiomis kainomis, procentai, pokytis per metus)			
<i>Bendrasis vidaus produktas</i>	3,3	2,9	3,3
<i>Privataus vartojimo išlaidos</i>	4,7	4,7	3,6
<i>Valdžios sektoriaus vartojimo išlaidos</i>	1,9	1,9	1,7
<i>Bendrojo pagrindinio kapitalo sudarymas</i>	12,8	8,4	4,9
<i>Prekių ir paslaugų eksportas</i>	10,3	0,2	5,3
<i>Prekių ir paslaugų importas</i>	10,3	2,1	6,4
Darbo rinka			

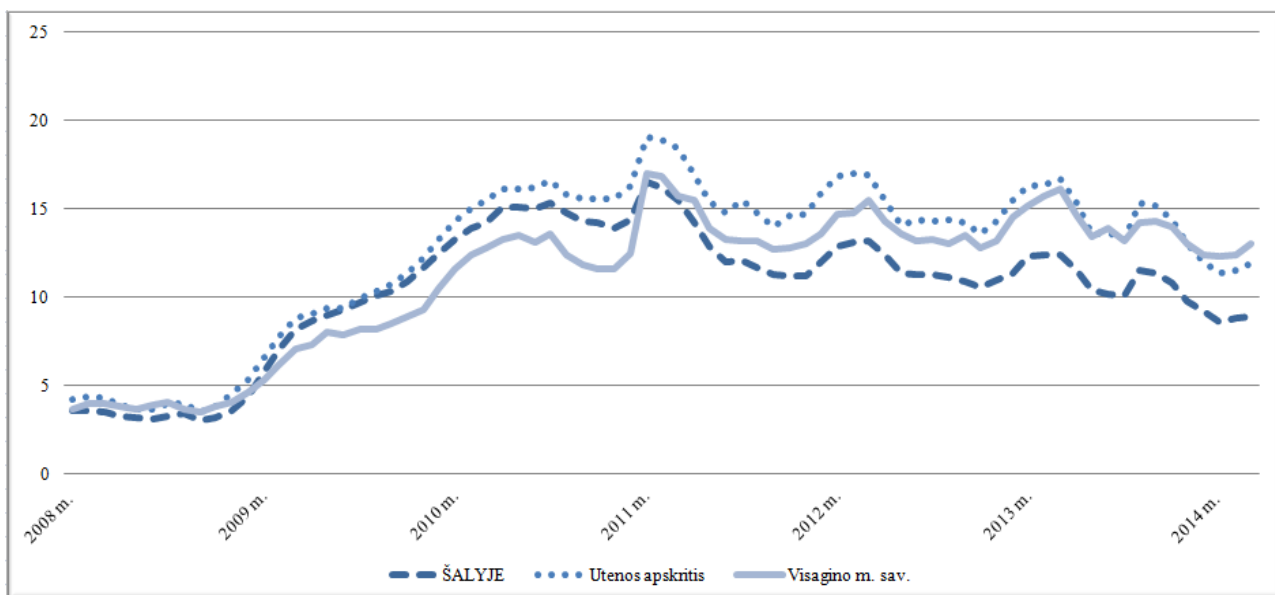
⁸ Lietuvos makroekonominės prognozės http://www.lb.lt/makroekonominės_prognozės (2014-09-08)

Nedarbo lygis (vidutinis metinis, procentai, palyginti su darbo jėga)	11,8	11,2	9,9
Užimtieji (procentai, pokytis per metus)	1,3	1,2	1,0
Išorės sektorius (procentai, palyginti su BVP)			
Prekių ir paslaugų balansas	1,0	-0,4	-1,3
Einamosios sąskaitos balansas	1,5	1,2	-0,3
Einamosios ir kapitalo sąskaitos balansas	3,7	3,4	1,9

* Progozė

Darbo rinka. Lietuvos darbo biržos duomenimis, 2014 m. rugsėjo 1 d. Lietuvoje buvo registruota 162,3 tūkst. bedarbių. Palyginti su 2013 m. rugsėjo 1 d. bedarbių skaičius sumažėjo 27,9 tūkst. arba 14,7 proc. Registruoti neturintys darbo asmenys sudarė 8,9 proc. šalies darbingo amžiaus gyventojų. Tai yra 1,5 proc. mažiau negu prieš metus. Rugsėjo 1 d. teritorinėse darbo biržose buvo registruota 16,3 tūkst. jaunuolių iki 25 m. amžiaus. Jauni bedarbiai rugsėjo pradžioje sudarė 4,6 proc. šalies 16–24 m. amžiaus gyventojų, tai yra 1,9 proc. mažiau negu prieš metus.

Utenos teritorinės darbo biržos duomenimis, rugsėjo 1 d. buvo registruota 10271 bedarbiai – 11,9 proc. visų teritorijos darbingo amžiaus gyventojų. Jaunų bedarbių iki 25 metų buvo 940 asmenų – 38 proc. mažiau nei pernai tuo pačiu laikotarpiu. Didžiausias registruotas nedarbas fiksuotas Ignalinos –16,1 proc., mažiausias – Utenos – 9,2 proc. rajonų savivaldybėse. Nuo metų pradžios nedarbo lygis sumažėjo 3 proc.



1 pav. Registruotų bedarbių procentas nuo darbingo amžiaus gyventojų, %

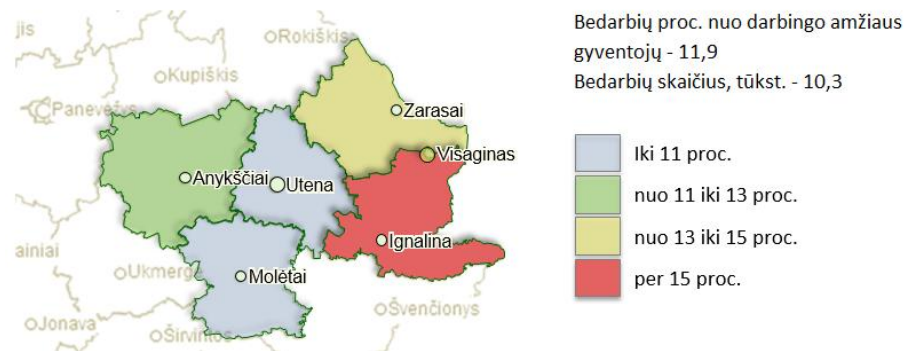
Šaltinis: Lietuvos darbo birža

Lietuvos darbo biržos duomenimis⁹ 2014 m. rugsėjo 1 d. Visagino savivaldybėje buvo užregistruoti 1795 bedarbiai, kurie sudarė 13 proc. visų darbingo amžiaus savivaldybės gyventojų (2013 m. tuo pačiu laikotarpiu – 13,1 proc.), ir tai yra daugiau už šalies bei Utenos apskrities vidurkį (žr. 2, 3 pav.). Didžiausias nuo 2008 m. bedarbių skaičius buvo užfiksuotas 2011 m. I ketvirtyje, kai VĮ IAE atleido daug darbuotojų. Per aštuonis šių metų mėnesius į aktyvios darbo rinkos politikos priemones nusiųsta 617 asmenų, o pernai per tą patį laikotarpį – 663. Pastebima, kad Visagine mažėja jaunų bedarbių iki 25 metų skaičius: 2014 m. rugsėjos 1 d. jaunimo nedarbas buvo 6,8 proc. visų darbingo amžiaus savivaldybės gyventojų (2013 m. tuo pačiu laikotarpiu – 9,1 proc.).

⁹ Liepos mėn. darbo rinkos situacijos apžvalga <http://www.ldb.lt/Informacija/DarboRinka/Puslapiai/situacija.aspx>

3 lentelė. Vidutinis metinis bedarbių proc. nuo darbingo amžiaus gyventojų, 2011–2013 m.

	2011 m.	2012 m.	2013 m.
Lietuva	13,1	11,7	10,9
Vilniaus m. sav.	10,8	9,1	8,1
Birštono sav.	10,0	9,2	9,2
Druskininkų sav.	16,1	13,2	12,8
Elektrėnų sav.	9,8	9,4	9,1
Ignalinos r. sav.	20	18,0	18,5
Visagino sav.	14,2	13,9	14,0
Zarasų r. sav.	19,6	18,6	17,6

2 pav. Bedarbiai, registruoti Utenos teritorinėje darbo biržoje (2014-09-01)
Šaltinis: Lietuvos darbo birža

Kaip rodo statistikos duomenys, bedarbių skaičius Lietuvoje (kaip ir Utenos apskrityje) nuo 2011 m. pradėjo mažėti (žr. 1 pav.), tačiau Visagine nedarbas lieka beveik to pačio lygio. Darbo rinkos padėtis vis dar išlieka sudėtinga, ir tai yra vienas iš svarbiausių ekonominės politikos iššūkių ir 2015 metais. Pirma, ilgalaikiams bedarbiams didėja tikimybė prarasti kvalifikaciją ir motyvaciją dirbti. Antra, vis dar išliekantis didelis emigracijos mastas. Nors trumpu laikotarpiu emigracija mažina nedarbo lygį, ilgesniu laikotarpiu ji neigiamai veikia potencialų ekonomikos augimą.

Investicijos. Statistikos departamento duomenimis, 2013 m. materialinės investicijos šalyje sudarė 16,6 mlrd. litų ir, palyginti su 2012 m., išaugo 12,3 procento. Didžiausią investicijų dalį (54,8 proc.) sudarė investicijos į pastatų ir inžinerinių statinių statybą, palyginti su 2012 m., jos padidėjo 8,5 procento. 38,7 procento visų investicijų sudarė investicijos į mašinas, įrenginius ir transporto priemones, palyginti su 2012 m., jos padidėjo 15,9 procento. Gyvenamiesiems pastatams statyti ir pirkti buvo skirta 1 978,9 mln. litų, arba 11,5 procento daugiau nei 2012 m. 2013 m., palyginti su 2012 m., šalyje statybos darbų atlikta už 7 285,9 mln. litų, arba 11,3 procento daugiau, užsienyje – už 504,8 mln. litų, arba 11,1 procento daugiau palyginamosiomis kainomis. Pagal darbų rūšį 2013 m. didžiausią visų šalyje atliktų statybos darbų dalį – 43,9 procento – sudarė naujos statybos darbai, 29,7 procento – rekonstravimo darbai, 26,4 procento – remonto ir kiti statybos darbai.

Materialinės investicijos Utenos apskrityje 2012 m. sudarė 507004 tūkst. Lt, tai sudaro tik 2,77 proc. (2011 m. – 3,49 proc; 2010 m. – 3,03 proc.) visos šalies materialinių investicijų, iš jų vienam gyventojui teko 3 440 Lt (šalies vidurkis – 6 131 Lt). Įvertinant investicijų pasiskirstymą Utenos apskrityje, 2012 m. didžioji dalis apskrities materialinių investicijų teko Utenos raj.

savivaldybei (215 087 tūkst. Lt), tuo tarpu 2011 m. daugiausiai materialinių investicijų buvo Visagino savivaldybėje (2012 m. – 75 791 tūkst. Lt; 2011 m. – 236 353 Lt; 2010 m. – 141 468 Lt, iš jų vienam gyventojui 2012 m. tenka 3 512 Lt (2011 m. – 10 592 Lt; 2010 m. – 6 059 Lt). Tačiau reikėtų pabrėžti, kad materialinių investicijų rodikliai priklauso ir nuo investicijų, skirtų Ignalinos AE uždarymui. Be abejo, materialinių investicijų mažėjimas daro neigiamą įtaką bendram savivaldybės verslo konkurencingumui, nes mažėja investicijos ne tik į statybą, inžinerinius statinius, infrastruktūrą, transporto priemones, bet ir bendrai į verslo plėtrą.

Siekiant šalies ekonomikos atsigavimo, labai svarbu sukurti palankią investicinę ir verslo aplinką, diegiant verslo aplinkos gerinimo priemones, pritraukiant užsienio investicijas. Statistikos departamento duomenimis, 2012 m. gruodžio 31 d. sukauptosios tiesioginės užsienio investicijos Lietuvoje sudarė 41 781,09 mln. Lt. Palyginti su 2011 m. tuo pačiu laikotarpiu, jos padidėjo 9,7 proc. Daugiausia tiesioginių užsienio investicijų teko Vilniaus (64,43 proc.), Kauno (12,28 proc.), Telšių (8,56 proc.) ir Klaipėdos (8,51 proc.) apskritys. Utenos apskrityje tiesioginės užsienio investicijos sudaro tik 0,7 proc. visų šalies tiesioginių užsienio investicijų.

Statistikos departamento duomenimis, 2012 m. pabaigoje 80,5 proc. visų Utenos apskrities tiesioginių užsienio investicijų investuota Utenos rajono savivaldybėje (235,27 mln. litų), 9,55 proc. – Visagino savivaldybėje (27,91 mln. Lt). 2012 m. pabaigoje Visagino savivaldybėje tiesioginių užsienio investicijų kiekis vienam gyventojui sudarė 1 314 Lt, 2011 m. pabaigoje – 1208 Lt. Tiesioginių užsienio investicijų dinamika Lietuvoje, Utenos apskrityje ir Visagino savivaldybėje 2011 m. ir 2012 m. pateikiama 4 lentelėje.

4 lentelė. *Tiesioginės užsienio investicijos Utenos apskrityje ir kitose savivaldybėse 2011–2012 m*.*

	Mln. Lt	Vienam gyventojui, Lt	Mln. Lt	Vienam gyventojui, Lt
	2011 metų pabaigoje		2012 metų pabaigoje	
<i>Lietuva</i>	<i>38 080,7</i>	<i>12 678</i>	<i>41 781,09</i>	<i>14 059</i>
<i>Utenos apskritis</i>	<i>242,53</i>	<i>1 628</i>	<i>292,31</i>	<i>2 005</i>
<i>Anykščių r. sav.</i>	<i>3,01</i>	<i>107</i>	<i>3,95</i>	<i>144</i>
<i>Ignalinos r. sav.</i>	<i>10,34</i>	<i>573</i>	<i>10,37</i>	<i>590</i>
<i>Molėtų r. sav.</i>	<i>0,00</i>	<i>-</i>	<i>8,65</i>	<i>432</i>
<i>Utenos r. sav.</i>	<i>198,34</i>	<i>4 663</i>	<i>235,27</i>	<i>5 635</i>
<i>Visagino sav.</i>	<i>26,47</i>	<i>1 208</i>	<i>27,91</i>	<i>1 314</i>
<i>Zarasų r. sav.</i>	<i>5,52</i>	<i>306</i>	<i>6,16</i>	<i>348</i>
<i>Elektrėnų sav.</i>	<i>55,10</i>	<i>2 231</i>	<i>67,22</i>	<i>2 755</i>
<i>Druskininkų sav.</i>	<i>39,84</i>	<i>1 853</i>	<i>58,88</i>	<i>2 775</i>
<i>Birštono sav.</i>	<i>0,45</i>	<i>99</i>	<i>0,44</i>	<i>99</i>
<i>Vilniaus m. sav.</i>	<i>22 851,78</i>	<i>42 851</i>	<i>25 904,65</i>	<i>48 226</i>

* Informacija pateikta pagal Statistikos departamento duomenis (2014-10-01 Statistikos departamente pateikta tik 2012 m. pabaigos informacija)

Nepakankamą Lietuvos tarptautinį konkurencingumą lemia naudojamos nemodernos technologijos, nepakankama įmonių inovacinė veikla dėl inovacijų finansavimo rizikos, nepakankamo mažų ir vidutinių įmonių prieinamumo prie finansavimo šaltinių ir kitų rinkos trūkumų. Norint pasivyti Vakarų, rekomenduojama didinti švietimo bei mokymo finansavimą, pertvarkyti vidurinio ir aukštojo mokslo sistemas, daugiau dėmesio skirti vyresnių darbuotojų įgūdžių tobulinimui ir kompetencijos kėlimui. Analitikai taip pat ragina didinti investicijas į

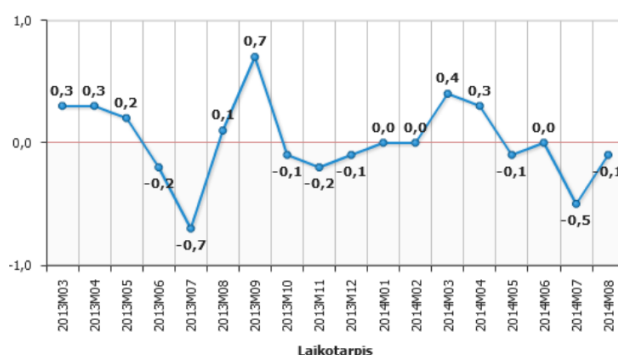
mokslinius tyrimus ir plėtrą, skatinti aukštųjų mokyklų, tyrimų kompanijų bei institucijų integraciją į Europos ir pasaulio tyrimų tinklus. Taip pat siūloma iš anksto ruošti senėjančios visuomenės neigiamiems ekonominiams ir socialiniams padariniams. Investicijos į informacinės visuomenės plėtrą lems didėjančią informacijos ir ryšių technologijas naudojančių Lietuvos gyventojų skaičių, mažins skaitmeninę atskirtį, skatins ekonomiką, kuri remsis naujausiomis technologijomis. Prioritetinės sritys, kurioms numatomas ypatingas dėmesys – tai elektroninės infrastruktūros, elektroninio turinio ir viešųjų elektroninių paslaugų plėtra.

Infliacija ir darbo užmokestis. Lietuvos banko duomenimis, numatoma, kad šiemet infliacija sudarys 0,4, o kitamet – 1,2 proc. Paskutiniu metu infliacija buvo mažesnė, nei tikėtasi: labiausiai nuo prognozės nukrypo administruojamųjų kainų kaita, nes netikėtai krito šilumos kainos keliuose didžiuosiuose miestuose. Statistikos departamento duomenimis, dėl išorės veiksnių metinė infliacija pastaruoju metu mažėja (3, 4 pav.).



— palyginti su praėjusių metų gruodžio mėnesiu, proc.

3 pav. Metinė infliacija (vartotojų kainų pokyčiai, apskaičiuoti pagal vartotojų kainų indeksą), proc.

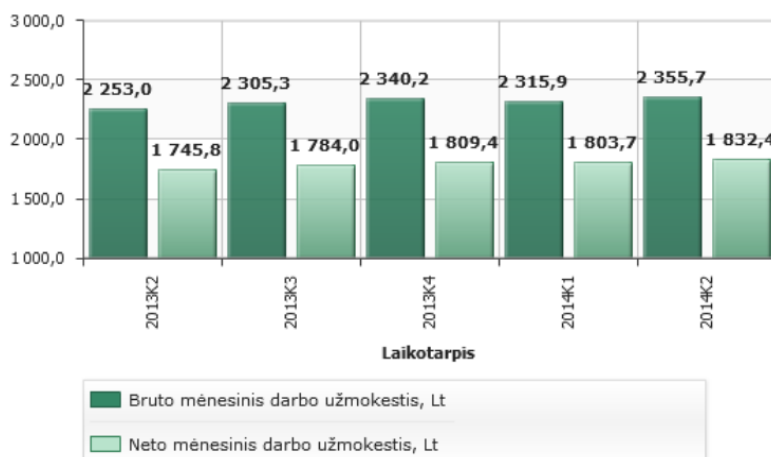


4 pav. Mėnesinė infliacija (vartotojų kainų pokyčiai, apskaičiuoti pagal vartotojų kainų indeksą), proc.

Šaltinis: Statistikos departamentas

Per metus (2014 m. antrąjį ketvirtį, palyginti su 2013 m. antruoju ketvirčiu) labiausiai padidėjo transportavimo vamzdiniais paslaugų kainos – 43,1 procento, oro transporto paslaugų – 9,3, duomenų apdorojimo, interneto serverių paslaugų (prieglobos) ir susijusios veiklos; interneto vartų paslaugų veiklos – 8,5, kompiuterių programavimo, konsultacinės ir susijusios veiklos – 2,9 procento, o atpigę telekomunikacijų – 10,4 procento, jūrų ir pakrančių vandens transporto – 9,7, įdarbinimo veiklos – 4 procentais, valymo veiklos – 3,4 procento – paslaugos.

Statistikos departamento duomenimis, 2013 m. vidutinis mėnesinis neto darbo užmokestis Visagino savivaldybėje padidėjo, palyginus su 2012 m., ir buvo 1 845 Lt (2012 m. – 1 758 Lt; 2011 m. – 1 676 Lt; 2010 m. – 1 633 Lt; 2009 m. – 1 740 Lt) bei viršijo šalies vidurkį (1 730 Lt), taip pat ir kitų Utenos apskrities savivaldybių vidutinio neto darbo užmokesčio vidurkius (žr. 5 pav., 5 lentelę). Visagino savivaldybės darbo užmokesčio vidurkį daugiausia lėmė darbuotojų, dirbančių Ignalinos AE, darbo užmokestis. 2012 m. padidėjimui galėjo turėti įtakos minimalaus darbo užmokesčio padidėjimas.



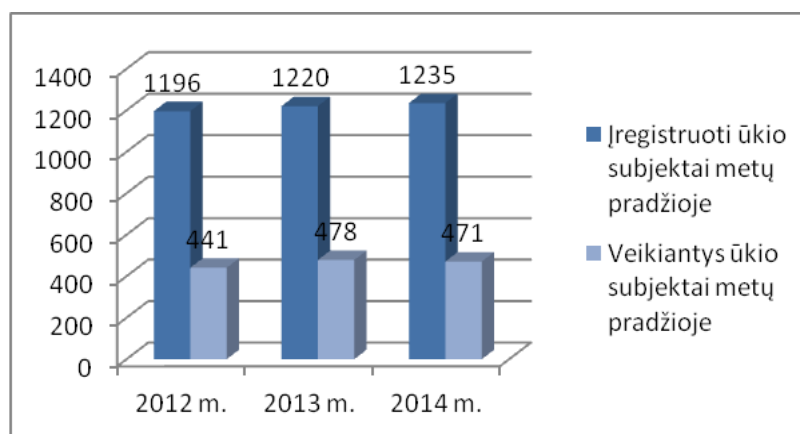
5 pav. Vidutinis šalies darbo užmokestis, Lt (Šaltinis: Statistikos departamentas)

5 lentelė. Vidutinis mėnesinis neto darbo užmokestis Utenos apskrityje ir kt. savivaldybėse, Lt

	2010 m.	2011 m.	2012 m.	2013 m.
Lietuva	1 552	1 595	1 651	1 730
<i>Utenos apskritis</i>	<i>1 375</i>	<i>1 401</i>	<i>1 438</i>	<i>1 513</i>
<i>Anykščių r. sav.</i>	<i>1 239</i>	<i>1 275</i>	<i>1 278</i>	<i>1 341</i>
<i>Ignalinos r. sav.</i>	<i>1 208</i>	<i>1 258</i>	<i>1 283</i>	<i>1 372</i>
<i>Molėtų r. sav.</i>	<i>1 243</i>	<i>1 246</i>	<i>1 258</i>	<i>1 345</i>
<i>Utenos r. sav.</i>	<i>1 377</i>	<i>1 406</i>	<i>1 443</i>	<i>1 510</i>
Visagino sav.	1 633	1 676	1 758	1 845
<i>Zarasų r. sav.</i>	<i>1 166</i>	<i>1 193</i>	<i>1 224</i>	<i>1 265</i>
<i>Elektrėnų sav.</i>	<i>1 554</i>	<i>1 627</i>	<i>1 674</i>	<i>1 788</i>
<i>Druskininkų sav.</i>	<i>1 223</i>	<i>1 298</i>	<i>1 352</i>	<i>1 433</i>
<i>Birštono sav.</i>	<i>1 340</i>	<i>1 352</i>	<i>1 353</i>	<i>1 427</i>
<i>Vilniaus m. sav.</i>	<i>1 827</i>	<i>1 876</i>	<i>1 945</i>	<i>2 016</i>

Verslumas. Smulkiojo ir vidutinio verslo plėtros skatinimas yra vienas iš svarbiausių Lietuvos Respublikos Vyriausybės ekonominės politikos uždavinių. Smulkių ir vidutinių įmonių steigimasis ir jų konkurencingumo didėjimas yra šalies ekonomikos augimo pagrindas ir vienas iš pagrindinių darbo vietų kūrimo šaltinių.

Remiantis Statistikos departamento prie Lietuvos Respublikos Vyriausybės 2013 m. duomenimis, mažų ir vidutinių įmonių skaičius Lietuvoje pagal darbuotojų skaičių sudarė 99,78 proc. visų įmonių, 2011 m. mažų ir vidutinių įmonių sektoriaus sukurta pridėtinė vertė (gamybos sąnaudomis) sudarė 36,1 procento visų įmonių pridėtinės vertės (gamybos sąnaudomis) ir palyginti su 2010 m. padidėjo 28,5 procento. Statistikos departamento duomenimis, veikiančių mažų ir vidutinių įmonių skaičius 2007–2014 m. sausio 1 d. laikotarpiu išaugo nuo 59712 įmonių iki 67943 įmonių.

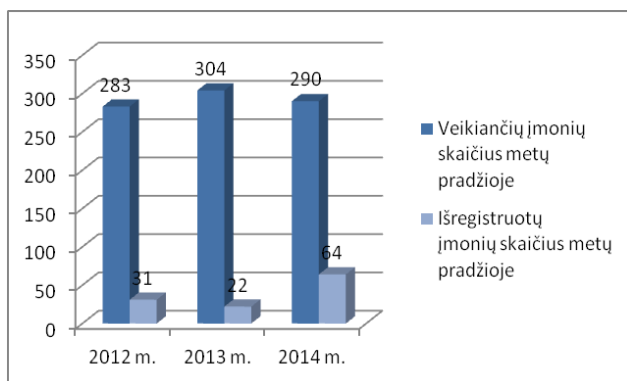


6 pav. Įregistruotų ir veikiančių ūkio subjektų skaičius metų pradžioje, vnt.

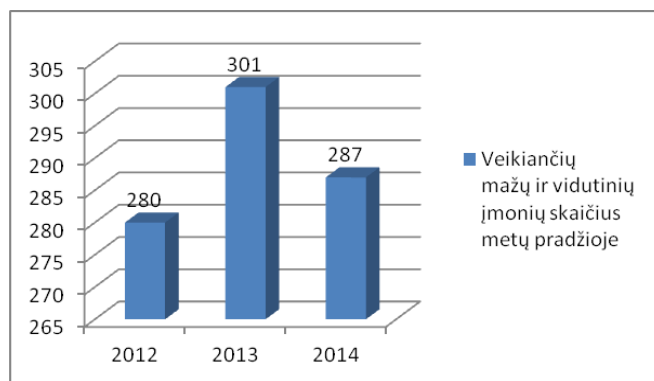
Išanalizavus Statistikos departamento duomenis, pastebėta, jog Visagino savivaldybėje taip pat pastebimas įregistruojamų ūkio subjektų skaičius padidėjimas lyginant su praėjusiais metais. 2012 m. pradžioje buvo įregistruota 1 196 ūkio subjektai, 2013 m. pradžioje 1 220 ūkio subjektų, o 2014 m. pradžioje šis skaičius padidėjo iki 1 235. Lyginant jį su veikiančių ūkio subjektų skaičiumi

savivaldybėje situacija nežymiai skiriasi, kadangi 2012 m. savivaldybės teritorijoje veikė 441 ūkio subjektas, 2013 m. šis skaičius padidėjo iki 478, o tuo tarpu 2014 metų pradžioje matomas nežymus veikiančių ūkio subjektų skaičiaus mažėjimas (6 pav.).

Panaši tendencija pastebima taip pat analizuojant veikiančių įmonių skaičių savivaldybės teritorijoje (7 pav.). 2012 m. pradžioje veikė 283 įmonės, 2013 m. 304, o 2014 m. pradžioje pastebimas nežymus veikiančių įmonių skaičiaus mažėjimas, t. y. 2014 m. pradžioje veikiančių įmonių buvo 290. Tuo tarpu taip pat matomas išregistruotų įmonių skaičiaus padidėjimas lyginant su praėjusiais metais. 2012 m. pradžioje buvo išregistruota 31 maža ir vidutinė įmonė, 2013 m. – 22, o 2014 m. net 64 įmonės.



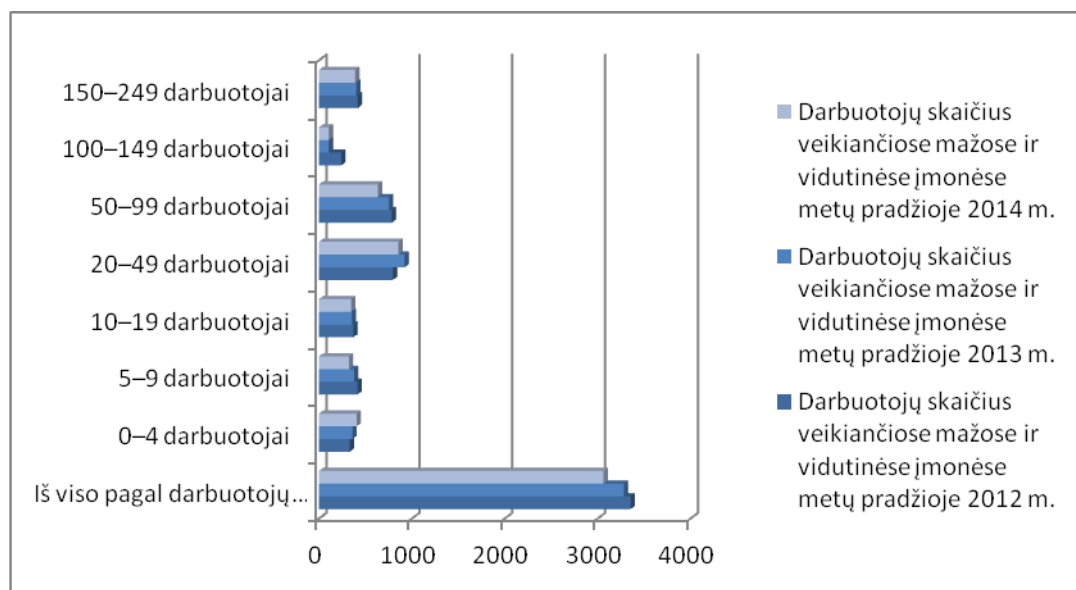
7 pav. Veikiančių ir išregistruotų įmonių skaičius metų pradžioje, vnt.



8 pav. Veikiančių mažų ir vidutinių įmonių skaičius metų pradžioje, vnt.

Veikiančiose įmonėse 2012 m. pradžioje dirbo 6 516, 2013 m. pradžioje 6 425, 2014 m. pradžioje 6 343 darbuotojai. Atsižvelgiant į analizuojamą laikotarpį galima teigti, kad mažėjant veikiančių įmonių skaičiui palaiapsniui mažėja ir dirbančių darbuotojų skaičius veikiančiose įmonėse.

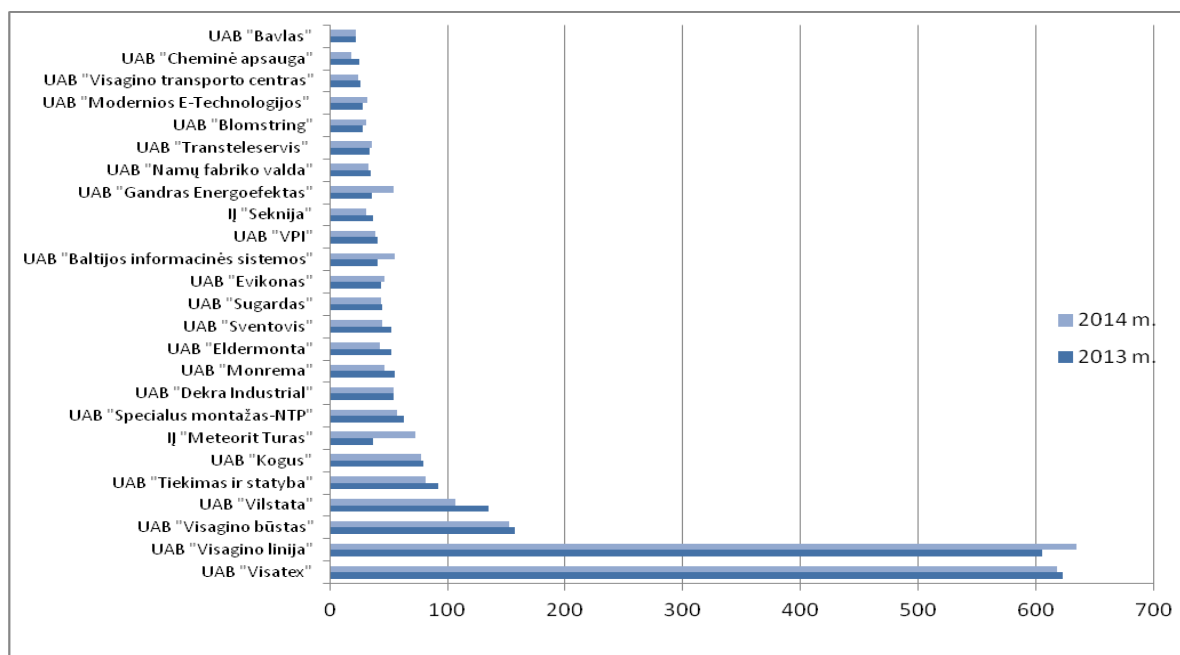
Analizuojant veikiančias mažas ir vidutines įmones, matome, kad jų skaičius taip pat mažėja (8 pav.). Nagrinėjant darbuotojų skaičių veikiančiose mažose ir vidutinėse įmonėse metų pradžioje pagal jose dirbančių darbuotojų skaičių galima teigti, kad didžiąją dalį Visagino savivaldybės ūkio subjektų sudaro mažos ir vidutinės įmonės, kuriose dirba nuo 20 iki 99 darbuotojų (9 pav.).



9 pav. Įmonių dydžio grupės pagal darbuotojų skaičių, vnt.

Didžiausia savivaldybėje veikianti įmonė kaip ir praėjusiais metais išlieka VĮ Ignalinos atominė elektrinė, joje dirba 2 160 darbuotojų. Kitos stambios savivaldybėje veikiančios įmonės

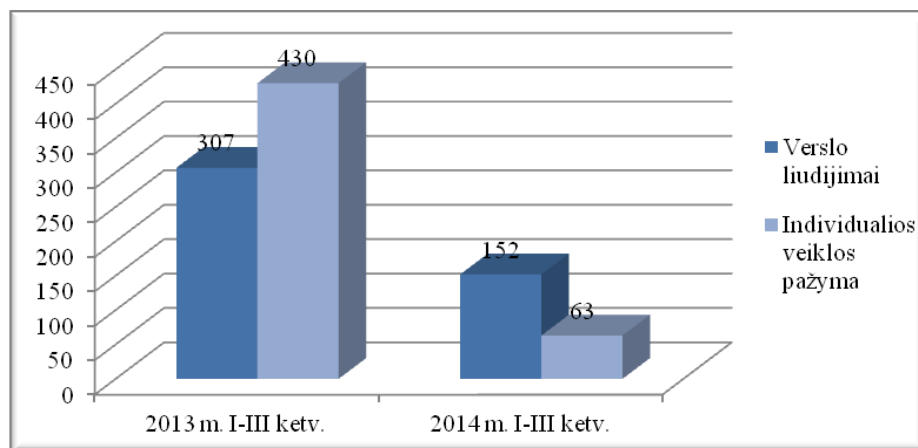
yra: UAB „Visatex“ ir UAB „Visagino linija“, jose dirba daugiau nei po 600 darbuotojų. Vidutinių įmonių kategorijai priklauso įmonės, kuriose dirba mažiau kaip 250 darbuotojų, t. y. UAB „Visagino būstas“, UAB „Vilstata“ ir kt. Įmonės, kuriose dirba mažiau negu 50 darbuotojų (UAB „Sugardas“, UAB „Evikonas“ ir kt.) priklauso mažų įmonių kategorijai. Likusi Visagino savivaldybės įmonių dalis turi labai mažos įmonės statusą, jose dirba mažiau kaip 10 darbuotojų.



*Darbuotojų skaičius pateiktas pagal 2014 m. rugsėjo 29 d. Valstybinio socialinio draudimo fondo valdybos duomenis
10 pav. Visagino savivaldybės įmonės pagal darbuotojų skaičių, vnt.

Skirstant įmones pagal ekonomines veiklos rūšis galima teigti, kad didžioji dalis Visagino savivaldybės įmonių dirba didmeninės ir mažmeninės prekybos srityje, lyginant 2012, 2013, 2014 metų pradžios duomenis šis rodiklis mažai skiriasi 2012 m. pradžioje šioje srityje veikė 145 ūkio subjektai, 2013 m. 114, o 2014 m. pradžioje 141 ūkio subjektas. Likusi įmonių dalis vykdo veiklą aptarnavimo, statybos, apdirbamosios gamybos, transporto paslaugų ir kitose srityse.

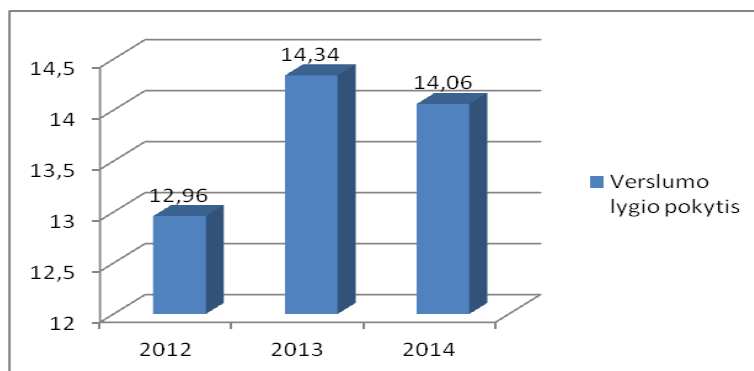
Remiantis Valstybinės mokesčių inspekcijos duomenimis, 2014 m. birželio 30 d. didžioji Visagino savivaldybėje veikiančių uždarytų akcinių bendrovių dalis dirbo didmeninės ir mažmeninės prekybos, statybos, elektros instaliacijos ir kitų įtaisų įrengimo srityse. Individualios įmonės daugiausiai užsiėmė taksi paslaugų veikla, didmenine ir mažmenine prekyba, krovinių pervežimų veikla. Mažosios bendrijos daugiausiai veiklą vykdo drabužių siuvimo ir jų gamybos srityse, užsakomuoju pardavimu paštu arba internetu, didmenine ir mažmenine prekyba kioskuose, gatavų tekstilės dirbinių, išskyrus drabužius, gamyba.



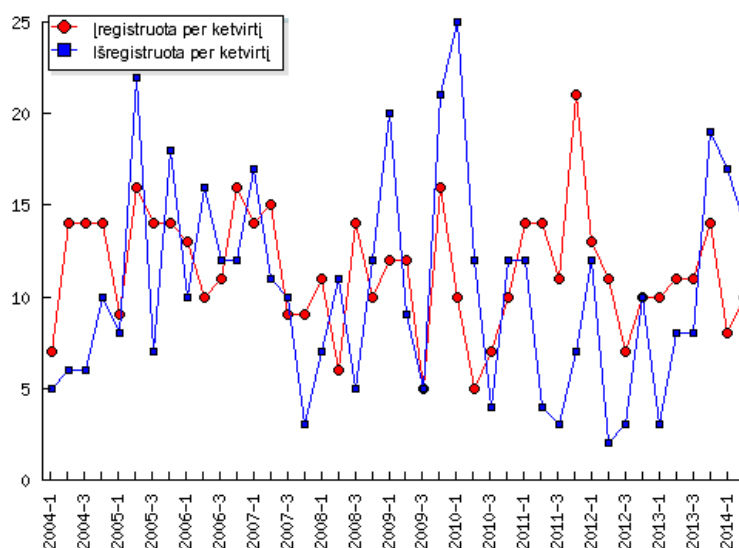
11 pav. Išduotų individualių veiklos pažymų ir verslo liudijimų skaičius per 2013 m. ir 2014 m. I, II, III ketvirčius

Remiantis Valstybinės mokesčių inspekcijos duomenimis, pagal verslo liudijimus 2014 m. rugsėjo 12 d. Visagino savivaldybėje dirbo 152, pagal individualios veiklos pažymas 63 fiziniai asmenys (11 pav.).

Lyginant 2012–2014 m. pradžios verslumo lygio pokytį savivaldybėje, matoma, kad jis mažai skiriasi nuo praėjusių metų rezultato. Išanalizavus situaciją galima teigti, kad verslumo lygio mažėjimą savivaldybėje lemia sumažėjęs gyventojų skaičius, dėl to sumažėjo ir veikiančių įmonių skaičius savivaldybės teritorijoje. Aukščiausias verslumo lygis užfiksuotas šiose apskrityse: Vilniaus, Klaipėdos ir Kauno. 2014 metų pradžioje verslumo lygis Vilniaus apskrityje buvo 34 MVĮ tūkstančiui (1000) gyventojų, žemiausias verslumo lygis – Marijampolės ir Utenos apskrityse (po 13 MVĮ tūkstančiui (1000) gyventojų).



12 pav. Verslumo lygio pokytis Visagino savivaldybėje 2012–2014 m. pradžioje (veikiančių mažų ir vidutinių įmonių skaičius, tenkantis 1000 gyventojų)



13 pav. Įregistruotų ir išregistruotų juridinių asmenų skaičius Visagino savivaldybėje (ketvirčiais), vnt.

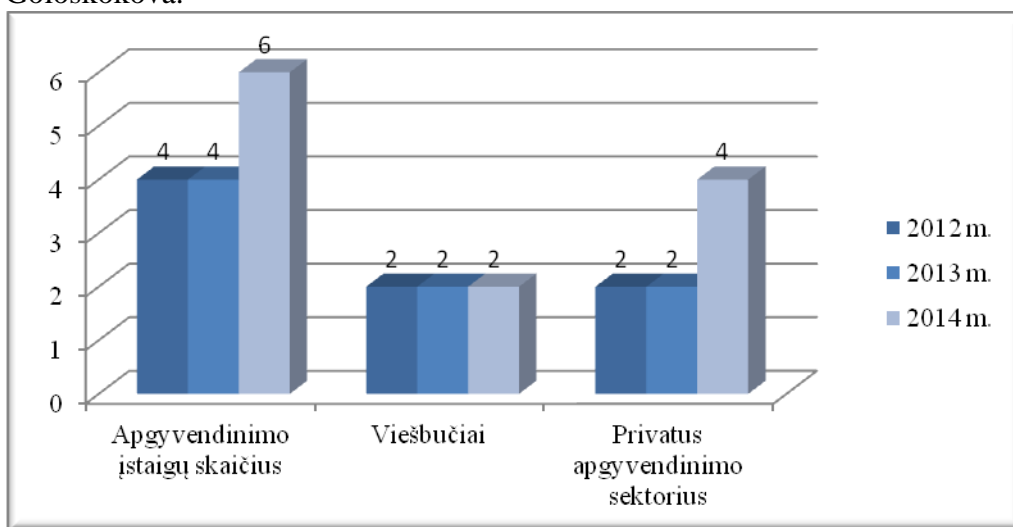
Juridinių asmenų registro duomenimis, Visagino savivaldybėje kiekvienais metais fiksuojamas gana stabilus registruojamų juridinių asmenų skaičius (per paskutinius 7 metus daugiausia registruotų juridinių asmenų buvo 2011 m. (60), mažiausia – 2010 m. (32), tačiau 2009–2010 m. užfiksuota neigiama tendencija: išregistruotų juridinių asmenų skaičius buvo didesnis nei įregistruotų. Po 2011 m. situacija pradėjo gerėti, tačiau 2014 m. I pusmetyje neigiama tendencija vėl pradėjo ryškėti, tai yra 2014 m. I pusmetyje išregistruotų juridinių asmenų skaičius viršijo įregistruotų juridinių asmenų skaičių.

Deja, nuo 2011 m. savivaldybei nebeskiriami asignavimai smulkiojo ir vidutinio verslo plėtros skatinimo projektams įgyvendinti iš VĮ IAE eksploatacijos nutraukimo fondo. Atkreiptinas dėmesys, kad paskutiniaisiais metais savivaldybėje mažėjo veikiančių įmonių skaičius (per paskutinius 5 metus daugiausia veikiančių įmonių (338) buvo 2011 m. pradžioje, mažiausia – 2014 m. pradžioje (290)), tuo tarpu Lietuvoje paskutiniaisiais metais ryškėja veikiančių įmonių augimo tendencija.

2014 m. savivaldybėje buvo atnaujinta Smulkiojo ir vidutinio verslo plėtros programa, kurioje atsirado daugiau papildomų priemonių, pagal kurias verslininkai gali gauti paramą iš SVV programos (2012 m. buvo paremtos 8 įmonės, 2013 m. – 4 įmonės, o 2014 m. jau paremtos 9 įmonės). Tačiau reikėtų dar daugiau skatinti smulkųjų ir vidutinį verslą, jo plėtrą, pritraukti šalies ir užsienio investuotojus. ES fondų lėšų pritraukimas ir tikslingas naudojimas perspektyviems tikslams, tai yra verslo skatinimas, turėtų tapti vienu iš pagrindinių savivaldybės prioritetų.

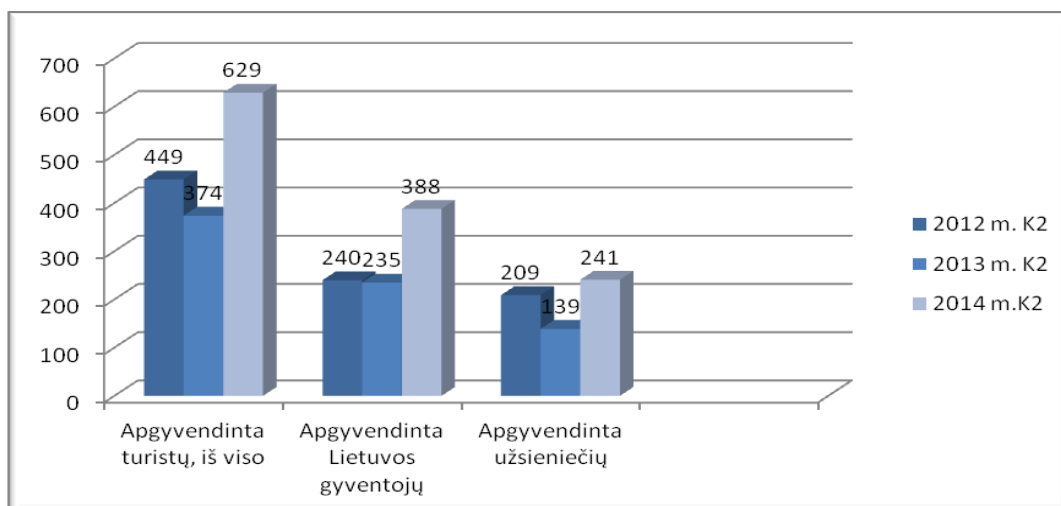
Turizmas. Turizmas yra svarbus daugelio Europos regionų plėtrai. Poreikis didinti regionų patrauklumą skatina vis daugiau vietovių ir šio sektoriaus atstovų imtis darnios ir nekenksmingos aplinkai veiklos. Darnus turizmas yra svarbus siekiant išsaugoti bei pagerinti kultūros ir gamtos paveldą – pradant menais ir baigiant tradiciniais amatais arba biologinės įvairovės išsaugojimu. Turizmo vystymas turi teigiamos įtakos darbo vietų kūrimui ir ekonomikos augimui.

Remiantis Lietuvos Respublikos statistikos departamento duomenimis, 2012–2014 m. pirmą pusmetį Visagino savivaldybės apgyvendinimo įstaigų skaičius nesikeitė. Pagrindinės apgyvendinimo įstaigos yra viešbučiai „Aukštaitija“, „Gabriella“. Apgyvendinimo paslaugas teikia ir Tatjana Goloskokova.



14 pav. Veikiančių apgyvendinimo įstaigų skaičius, vnt.

Lyginat 2012–2014 m. antro ketvirčio rezultatus, galima teigti, kad padaugėjo į Visagino savivaldybę atvykstančių turistų iš Lietuvos bei užsienio skaičius (15 pav.). Turistų skaičiaus didėjimą galėjo lemti šiuo metu įgyvendinami Visagino savivaldybės administracijos projektai, kurie padeda sukurti lankytojams įdomią aplinką, didina Visagino savivaldybės gyventojų ir turistų užimtumą, gerina laisvalaikio praleidimo, poilsio ir pramogavimo sąlygas.



15 pav. Visagino savivaldybėje apgyvendintų turistų ir suteiktų nakvynių skaičius, vnt.

Pagrindinė Visagino savivaldybės problema yra neišnaudotas turimas teritorijos rekreacinis potencialas, neviešinamos ir neskleidžiamos vietovės plėtojimo prie šalies unikalios industrinio objekto ir didžiausio ežero istorinės žinios, neviseškai sukurta turizmo infrastruktūra, nepakankamas Visagino savivaldybės turistinis lankomumas. Šiuo metu yra nepakankamai išnaudojamas gamtinio potencialo ir palankių turizmui vystyti socialinių ir ekonominių veiksnių kompleksas.

Šiuo metu baigti įgyvendinti Visagino savivaldybės administracijos projektai padės sukurti lankytojams įdomią aplinką, padidins Visagino savivaldybės gyventojų ir turistų užimtumą, pagerins laisvalaikio praleidimo, poilsio ir pramogavimo sąlygas, pagerins gyventojų ir turistų kultūrinio bei visuomeninio ugdymo galimybes ir tuo būdu padidins lankytojų ir turistų srautus į Visagino savivaldybę.

Transportas ir eismo saugumas. Savivaldybėje vietinės reikšmės kelių ilgis sudaro 84 km, iš jų 77 km su patobulinta danga. Remiantis Statistikos departamento 2008–2013 m. duomenimis galima teigti, kad autotransporto priemonių skaičius savivaldybėje jau stabilizavosi, nors ir pastebimas nežymus jų skaičiaus didėjimas kiekvienais metais (2008 m. – 12073, 2009 m. – 12377, 2010 m. – 12132, 2011 m. – 12127, 2012 m. – 12309, 2013 m. – 12 445 (iš jų 11 145 lengvieji automobiliai, 438 krovininiai automobiliai), palyginus su 2012 m. padidėjo 136 vienetais. 2013 m. buvo užregistruotos 944 naujos transporto priemonės Visagino savivaldybėje, o tai 62 transporto priemonėm daugiau nei 2012 m.

Automobilizacijos lygis Visagino savivaldybėje (1000-čiui gyventojų tenka 516 individualių lengvųjų automobilių) yra mažesnis nei Lietuvos Respublikos vidurkis (1000-čiui gyventojų tenka 562 transporto priemonės), tačiau palyginus su ankstesniais metais jis nuolat didėja (pvz., 2010 m. buvo 460). Pagrindinėmis santykinai mažesnio turimų transporto priemonių skaičiaus bei atitinkamai mažesnio eismo intensyvumo Visagino savivaldybėje priežastimis galima įvardyti: didelį gyventojų teritorinį tankumą (didžioji dalis savivaldybės gyventojų gyvena Visagino mieste, o netoli išsidėstę svarbiausi traukos objektai neskatina didelio transporto poreikio), miesto padėtį svarbiausių magistralių atžvilgiu, regiono ekonomines-socialines problemas.

Remiantis Visagino savivaldybės 2010–2015 metų strateginiu plėtros planu, nors perspektyviniai transporto srutai nebus labai dideli ir nepareikalaus esminės kiekybinės susisiekimo infrastruktūros plėtros bei didelio masto rekonstrukcijų, svarbiausias uždavinys išlieka infrastruktūros kokybės gerinimas bei saugaus eismo priemonių diegimas.

Nors pastaraisiais metais savivaldybėje vyko nemažai susisiekimo infrastruktūros plėtros ES struktūrinių fondų ir Kelių priežiūros ir plėtros programos lėšomis finansuojamų projektų, Visagine dar aktuali automobilių laikymo problema, gyvenamųjų namų kvartaluose bei kitose miesto dalyse trūksta automobilių stovėjimo vietų. Būtina ne tik rekonstruoti esamas, bet ir įrengti naujas automobilių stovėjimo aikšteles, remontuoti kelius. Siekdama pagerinti gyventojų gyvenimo kokybę ir sudaryti palankias sąlygas verslo plėtrai, savivaldybė įgyvendino kelis susisiekimo infrastruktūros plėtros projektus: **„Kelio nuo UAB „Visagino linija“ žemės sklypo iki savivaldybės kelio Nr. 53 ir Vilties gatvės rekonstrukcija“** (rekonstruotas industrinėje zonoje esantis kelias nuo UAB „Visagino linija“ žemės sklypo iki Visagino savivaldybės kelio Nr. 53 ir atlikta Vilties g. ir jos aplinkinės teritorijos rekonstrukcija), **„Magūnų kadastrinės vietovės kompleksinis sutvarkymas“** (suremontuoti du vietinės reikšmės keliai: kelias Visaginas–Magūnai ir privažiuojamasis kelias (atkarpa), jungiantis Ažukalviškių kaimą su Kalviškių kaimu bei sutvarkyta jų aplinkinė teritorija), **„Darnaus bendradarbiavimo abipus sienos indėlis į kelių eismo saugumo didinimą ir ilgalaikę Latvijos ir Lietuvos teritorijų plėtrą Euroregione „Ežerų kraštas“** (įrengtos 5 pėsčiųjų perėjos su greitį mažinančiais kalneliais ir šviesą atspindinčiais kelio ženklais, seni gatvių atitvarai pakeisti naujais), **„Visagino miesto šaligatvių, privažiavimų ir viešųjų erdvių kompleksiškas sutvarkymas, didinant gyvenamosios aplinkos patrauklumą“** (įrengta 12 automobilių stovėjimo aikštelių, septyni šaligatviai, devyni privažiavimai ir atlikti kiti darbai, 2014 m. vyko privažiavimo prie Jaunystės g. 13 iki 19 rekonstrukcijos darbai bei pagalbinės gatvės Kosmoso g., Visagino g., Partizanų g. kvartale rekonstrukcijos darbai, taip pat pradėti privažiavimo prie Taikos pr. 68, 70, Draugystės g. 1 ir Statybininkų g. 22 kvartale rekonstrukcijos darbai),

„*Visagino miesto Statybininkų gatvės rekonstravimas ir aplinkinės teritorijos sutvarkymas (I etapas nuo Draugystės g. iki Taikos pr.)*“ (rekonstruota 0,290 km ilgio gatvės atkarpa, rekonstruoti šaligatviai, įrengtos inžinerinės eismo saugumo priemonės, įrengtos naujos automobilių stovėjimo aikštelės, rekonstruotas apšvietimas ir lietaus nuotekų tinklas).

2013 m. pradėtas įgyvendinti investicinis projektas „*Visagino miesto pagalbinės gatvės gyvenamųjų namų Kosmoso, Visagino, Partizanų gatvių kvartale rekonstrukcija*“ (rekonstruota 0,425 km ilgio gatvės atkarpa, rekonstruoti šaligatviai, įrengtos naujos automobilių stovėjimo aikštelės, rekonstruotas apšvietimas ir lietaus nuotekų tinklas).

Taip pat kiekvienais metais atliekami šaligatvių dangos keitimo darbai, dviračių takų, automobilių stovėjimo aikštelių prie gyvenamųjų namų įrengimo darbai. Šie darbai finansuojami pagal Kelių priežiūros ir plėtros programą Lietuvos automobilių kelių direkcijos prie Susisiekimo ministerijos lėšomis. Suremontuoti keliai gerina susisiekimo kokybę, padidina eismo dalyvių saugumą, gerina gyvenimo ir verslo sąlygas savivaldybėje.

Eismo dalyvių kultūra daro didelę įtaką avaringumo situacijai. Vairuotojų, pėsčiųjų, dviratininkų ir kitų eismo dalyvių atsakingumas – viena iš mažo avaringumo priežasčių Vakarų Europos valstybėse. 2013 m. Lietuvoje žuvusių eismo dalyvių skaičius, tenkantis 1 milijonui gyventojų, sumažėjo iki 88 žuvusiųjų. Lyginant su kitomis Europos Sąjungos valstybėmis Lietuva pagal šį rodiklį užėmė vieną iš žemiausių pozicijų. 2013 m. Lietuvos automobilių keliuose ir gatvėse įvyko 3417 įskaitinių eismo įvykių (Visagine – 7), kurių metu 258 žmonės žuvo (Visagine – 0) ir 4040 eismo dalyvių buvo sužeista (Visagine – 7). Lyginant su 2012 m., 2013 m. įskaitinių eismo įvykių skaičius padidėjo 7,69 proc. (244 eismo įvykiais daugiau), Visagine – 75 proc. daugiau (3 eismo įvykiais daugiau). Sužeistųjų skaičius taip pat padidėjo 8,84 proc. (328 sužeistais eismo dalyviais daugiau), Visagine sužeistųjų skaičius padidėjo 75 proc. (3 sužeistais eismo dalyviais daugiau), bet sumažėjo žuvusiųjų keliuose – 14,29 proc. (43 žuvusiais eismo dalyviais mažiau), Visagine žuvusiųjų 2012 ir 2013 m. nebuvo. (žr. 6 lentelę).

6 lentelė. *Eismo nelaimių statistika 2012–2013 m. šalyje, Utenos apskrityje ir kt. savivaldybėse*

Teritorija	2012 m.					2013 m.				
	Eismo įvykiai	Žuvo	Sužeista	Eismo įvykiai dėl neblaivių vairuotojų kaltės	Eismo įvykiai dėl apsvaigusių nuo narkotikų vartotojų kaltės	Eismo įvykiai	Žuvo	Sužeista	Eismo įvykiai dėl neblaivių vairuotojų kaltės	Eismo įvykiai dėl apsvaigusių nuo narkotikų vartotojų kaltės
Lietuvos Respublika	3173	301	3712	273	5	3417	258	4040	282	0
<i>Utenos apskritis</i>	102	24	108	16	0	95	16	109	11	0
<i>Anykščių r. sav.</i>	15	12	13	2	0	14	7	17	3	0
<i>Ignalinos r. sav.</i>	12	2	10	4	0	13	2	16	0	0
<i>Molėtų r. sav.</i>	20	5	24	4	0	17	0	25	2	0
<i>Utenos r. sav.</i>	34	4	35	6	0	33	4	32	3	0
Visagino sav.	4	0	4	0	0	7	0	7	0	0
<i>Zarasų r. sav.</i>	17	1	22	0	0	11	3	12	3	0
<i>Elektrėnų sav.</i>	10	3	11	0	0	16	1	21	1	0
<i>Druskininkų sav.</i>	11	3	11	1	0	10	2	8	1	0

<i>Birštono sav.</i>	7	1	7	1	0	5	0	10	0	0
<i>Vilniaus m. sav.</i>	617	25	681	44	2	766	29	871	51	0

Šaltinis: Lietuvos automobilių kelių direkcija prie Susisiekimo ministerijos

Lietuvos transporto priemonių parkas kasmet auga, o žuvusiųjų skaičius nuo 2005 metų kasmet mažėja. Transporto priemonių parkas 2013 metais lyginant su 2012 m. išaugo 1,70 proc., žuvusiųjų skaičius lyginant su 2012 metais sumažėjo 14,29 proc.

Pėsčiųjų saugumas yra itin opi problema Lietuvoje. 2013 m. daugiausia Lietuvos keliuose ir gatvėse žuvo pėsčiųjų – 37,98 proc. visų eismo dalyvių, sužeista daugiausia buvo keleivių – 31,71 proc. 2013 m. žuvo 7 pėsčiaisiais mažiau ir buvo sužeista 132 keleiviais mažiau nei 2012 m. 2013 m. lyginant su 2012 m., sumažėjo žuvusių dviratininkų, pėsčiųjų, mopėdų vairuotojų ir transporto priemonių vairuotojų, tačiau išaugo minėtų eismo dalyvių sužeistųjų skaičius. Šiuo metu visoje Lietuvoje nėra užtikrinamas pakankamas pėsčiųjų eismo saugumas, todėl yra būtina imtis skubių priemonių, leisiančių sumažinti dėl vairuotojų kaltės nukentėjusių asmenų skaičių, taip pat bendrą keliuose žūstančių gyventojų skaičių. Nors atsižvelgiant į kelių eismo įvykių statistiką Visagino savivaldybė yra gana saugi avaringumo atžvilgiu, tačiau svarbu imtis visų priemonių, leidžiančių padidinti saugumą kelyje (rekonstruoti kelių ir gatvių dangą, įrengti pėstiesiems skirtus šaligatvius, kelkraščius bei tinkamą apšvietimą).

Gyvenamasis fondas Visagino savivaldybėje 2013 metų pabaigoje sudarė 595,5 tūkst. kv. m (2012 m., 2011 m. – 595,3 tūkst. kv. m), t. y. 11226 butai, iš jų – 10641 privatūs, 562 savivaldybės, 585 – viešoji nuosavybė. Rodiklis – vienam gyventojui vidutiniškai tenkantis naudingas gyvenamasis plotas Visagino savivaldybėje yra 28,9 kv. m (2012 m. – 28,0 kv. m), ir jis yra žemesnis nei Lietuvos – 29,5 kv. m (2012 m. – 28,9 kv. m) ir Utenos apskrities – 36,3 kv. m (2012 m. – 35,2 kv. m) vidurkis. 2012 m. vidutinis buto naudingas plotas Visagino savivaldybėje – 53,0 kv. m, Lietuvoje – 66,9 kv. m, Utenos apskrities vidurkis – 68,1 kv. m.

Visagino miestas pradėtas statyti 1975 m., todėl gyvenamiesiems namams yra 26–39 metai. Kaip ir daugelis kitų tuo pačiu metu statytų pastatų Lietuvoje, namai buvo pastatyti pagal žemus energinio naudingumo standartus ir su laiku jų būklė dėl nepakankamos priežiūros vis prastėjo. Visagino mieste šiluma tiekama centralizuotai. Kol veikė Ignalinos AE, šiluma buvo tiekama tiesiai iš atominės elektrinės kaip elektros gamybos šalutinis produktas ir vartotojams buvo parduodama labai žema kaina dėl žemos gamybos savikainos. Ruošiantis uždaryti Ignalinos AE buvo pastatyta nauja dujinė šilumos gamybos katilinė, kuri tiekia šilumą tiek atominei elektrinei, tiek kitiems miesto vartotojams. Uždarius Ignalinos AE, dujinė katilinė tapo vieninteliu šilumos gamybos šaltiniu, ir dėl to šilumos kaina vartotojams išaugo nuo 4,89 ct už kWh iki 26,57 ct už kWh (2010–2013 m.). Todėl siekiant sumažinti socialines ir ekonomines šilumos kainų augimo ir neefektyvaus energijos vartojimo pasekmes Visagino miesto gyventojams, būtina imtis neatidėliotinų veiksmų, didinančių daugiabučių namų energinį efektyvumą.

Visagino savivaldybės tarybos 2012 m. gegužės 31 d. sprendimu Nr. TS-106 (kartu su 2013 m. spalio 25 d. sprendimu Nr. TS-131 redakcija) buvo patvirtinta Visagino miesto energinio efektyvumo didinimo daugiabučiuose namuose programa „Visagino Enervizija“, kurios paskirtis – atkurti ar pagerinti Visagino mieste esančių daugiabučių namų technines ir energines normatyvines savybes, siekiant esminių statinio reikalavimų visumos išlaikymo, šiluminės energijos sąnaudų sumažinimo ir racionalaus energinių išteklių naudojimo, gyventojų išlaidų šildymui sumažinimo bei gyvenimo kokybės pagerinimo. Programai įgyvendinti numatoma teisės aktų nustatyta tvarka gauti finansavimą iš Daugiabučių namų atnaujinimo (modernizavimo) programos, Ignalinos programos, Klimato kaitos programos ir kitų teisėtų šaltinių. Programos įgyvendinimą planuojama pradėti po programai įgyvendinti reikalingų teisinių ir finansinių mechanizmų sukūrimo.

Visagino savivaldybė, siekdama taupyti energetinius išteklius, intensyviai investuoja į viešąją infrastruktūrą diegdama energijos efektyvumą didinančias priemones. Vienas efektyviausių

būdų mažinti energijos sąnaudų kaštus – renovuoti senus pastatus, tuomet galima ne tik žymiai sumažinti šildymo kaštus, bet ir iš esmės pagerinti sąlygas.

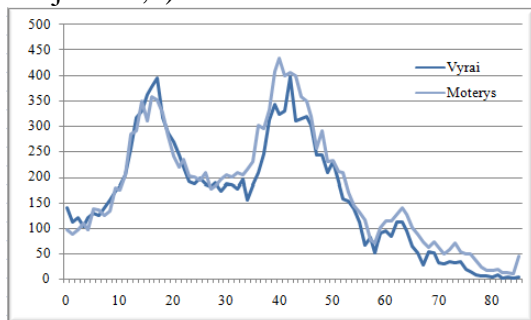
Įgyvendinti projektai: **„Visagino centralizuoto šildymo sistemos modernizavimas ir atnaujinimas“ (I etapas)** (sumontuoti 236 modernūs šilumos mazgai miesto I mikrorajono pastatų šilumos punktuose, įrengtas nuotolinio valdymo dispečerinės centras, atliktas šilumos punktų patalpų remontas), **„Energijos efektyvumo priemonių diegimas visuomeniniuose pastatuose (Visagino ligoninė)“** (apšiltintos ligoninės pastato sienos ir stogas, pakeisti langai ir lauko durys, suremontuotas pastato įėjimas ir šalia ligoninės esantys pėsčiųjų takai), **„Suvartojamos energijos mažinimo priemonių diegimas Visagino „Atgimimo“ gimnazijoje: stogo ir išorinių sienų apšiltinimas“** (apšiltintos gimnazijos pagrindinio korpuso ir buvusio baseino pastatų sienos bei suremontuotas vieno pastato stogas), **„Visagino vaikų lopšelio-darželio „Kūlverstukas“ pastato rekonstrukcija (apšiltinimo darbai)“** (atliktas pastato apšiltinimas, pakeisti langai, apšiltintas pastato stogas), **„Viešosios energetikos alternatyvos“ (PEA)** (įrengta saulės kolektoriaus sistema Visagino socialinių paslaugų centre karštam vandeniui paruošti centro reikmėms), **„Visagino vaikų lopšelio-darželio „Auksinis raktelis“ modernizavimas“** (suremontuotos darželio vidaus patalpos), **„Visagino vaikų lopšelio-darželio „Gintarėlis“ modernizavimas“**, **„Visagino vaikų lopšelio-darželio „Gintarėlis“ apšiltinimas“** (suremontuotos darželio vidaus patalpos ir atlikti pastato apšiltinimo darbai), **„Visagino savivaldybės viešųjų pastatų energijos efektyvumo didinimas (III etapas)“** (apšiltinti vaikų lopšelio-darželio „Auksinis raktelis“, „Atgimimo“ gimnazijos (likusi pastato dalis) ir Visagino sporto centro (Parko g. 2A) pastatai), **„Visagino savivaldybės viešųjų pastatų energijos efektyvumo didinimas (III etapas)“** (2012 m. apšiltinti Visagino lopšelio-darželio „Auksinis gaidelis“ bei Paramos vaikui centro pastatai, 2013–2014 m. apšiltinti Visagino „Verdenės“ gimnazijos ir Visagino kūrybos namų (Vilties g. 16) pastatai), **„Energijos efektyvumo priemonių diegimas, renovuojant (apšiltinant) Visagino Č. Sasnausko menų mokyklos pastatus“** (2013 m. buvo apšiltinti 2 pastatai (Festivalio g. 3A, Festivalio g. 6A): apšiltinti pastatų stogai, pastatų cokoliai ir sienos, pakeisti langai ir durys).

Siekiant taupyti energetinius išteklius, planuojama ir toliau dar didesniu mastu vykdyti pastatų šiltinimo darbus: **„Visagino savivaldybės viešųjų pastatų energijos efektyvumo didinimas (IV etapas)“ (2014–2016 m.** planuojama apšiltinti likusius savivaldybės viešuosius pastatus: Visagino lopšelio-darželio „Ažuoliukas“, Visagino „Gerosios vilties“ vidurinės mokyklos, Visagino kultūros centro pastatus, VšĮ Visagino pirminės sveikatos priežiūros centro ir buvusios vaikų poliklinikos pastatą, Socialinių paslaugų centro, Visagino „Žiburio“ pagrindinės mokyklos, Savivaldybės (Parko g. 14), Visagino Draugystės vidurinės mokyklos, Visagino kūrybos namų (Sedulinos al. 49), Visagino rekreacijos paslaugų pastatus, Visagino sporto centro pastatą (Taikos pr. 23) bei kitus viešosios paskirties savivaldybės pastatus.

Socialiniai veiksniai

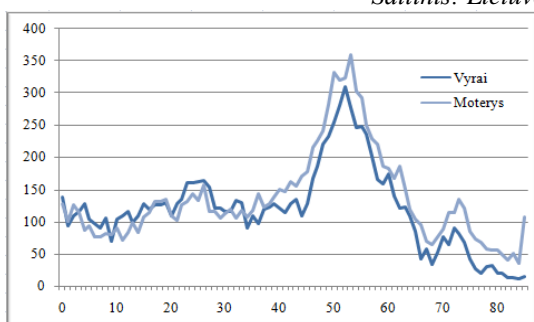
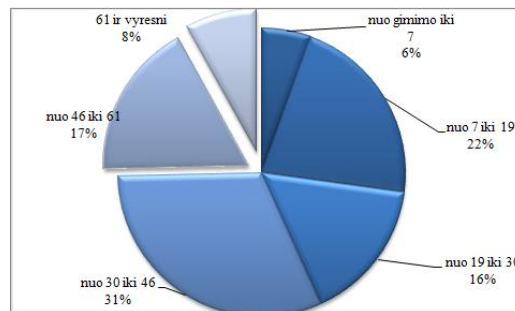
Demografinė padėtis. Gyventojų skaičius kiekvienais metais Lietuvoje mažėja, o visuomenė sensta. Statistikos departamento duomenimis, 2014 m. pradžioje Lietuvoje gyveno 2,943 mln. gyventojų, t. y. 28 433 (0,96 proc.) mažiau negu 2013 metų pradžioje. Visagino savivaldybėje taip pat išlieka gyventojų skaičiaus mažėjimo tendencija: Statistikos departamento duomenimis, 2014 m. pradžioje gyveno 20 627 gyventojai, per metus jų skaičius sumažėjo 2,9 proc. (2013 m. sausio 1 d. – 21 237; 2012 m. sausio 1 d. – 21 921; 2011 m. sausio 1 d. – 22 708, 2010 m. sausio 1 d. – 23 992). Tokį gyventojų skaičiaus mažėjimą daugiausia lėmė neigiamo migracijos saldo augimas (migracijos saldo -533, iš jo tarptautinės migracijos saldo -409). Be to, realus ir Statistikos departamento skelbiamas savivaldybės gyventojų skaičius savivaldybėje nesutampa (daug prisiregistravusių, bet faktiškai negyvenančių Visagino savivaldybėje), tokiu būdu tikėtina, kad realus savivaldybės gyventojų skaičius yra mažesnis. Atsižvelgiant į tai galima teigti, kad vis dar pakankamai daug žmonių emigruoja į užsienį iš savivaldybės, o įvertinant gyventojų amžiaus struktūros dinamiką (pateikta žemiau) savivaldybėje, galima teigti, kad iš savivaldybės emigruoja dažniausiai jauni žmonės.

Vertinant gyventojų amžiaus struktūros dinamiką Visagino savivaldybėje 2003–2013 m. laikotarpiu (toks laikotarpis tik iš dalies leidžia įvertinti populiacijos senėjimo ar kitų amžiaus struktūros pokyčių tendencijas), akivaizdžiai matyti, kad Visagino savivaldybėje ne tik sumažėjo gyventojų apskritai, bet tuo pačiu (1,4 karto) išaugo pagyvenusių ir senų gyventojų skaičius (pensinio amžiaus gyventojų), kiekvienais metais didėja vidutinis gyventojų amžius (2012 m. pradžioje – 39,3).



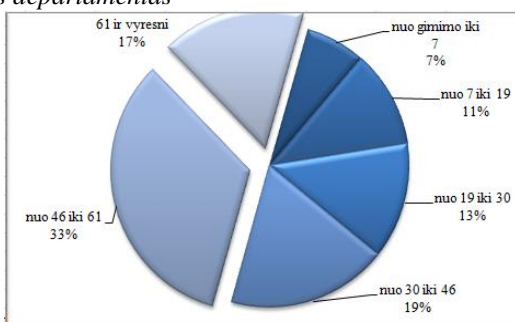
16 pav. Miesto gyventojų sudėtis pagal amžių 2002 m.

Šaltinis: Lietuvos statistikos departamentas



17 pav. Miesto gyventojų sudėtis pagal amžių 2012 m.

Šaltinis: Lietuvos statistikos departamentas



Miesto gyventojų sudėties pagal amžių analizė (žr. 16, 17 pav.) (lyginami 2002 ir 2012 m. pradžios duomenys) rodo, kad mieste didėjo vyresnių žmonių procentinė dalis. Gyventojų iki 46 m. amžiaus 2002 m. pradžioje buvo apie 75 proc., 2012 m. pradžioje tokių jau 50 proc., tai yra šiuo metu apie pusė miesto gyventojų yra vyresni kaip 46 m. žmonės.

Nuo 2004 m. Lietuvoje buvo stebimas gimstamumo augimas, bet nuo 2010 m. fiksuojama neigiama tendencija (taip pat ir Visagino savivaldybėje). Be to, nemažėjanti migracija, nedarbas, ekonominiai sunkumai mažina vaikų, kurie galėtų padėti savo tėvams, skaičių. Tačiau Visagino savivaldybėje 2013 m. yra pats didžiausias gimusiųjų skaičius 1000 gyventojų Utenos apskrityje – net 9,6. Neramina neigiamos natūralios kaitos didėjimas (2013 m. -77), tai yra 2011–2013 m. savivaldybėje daugiau gyventojų miršta negu gimsta, nors bendroji natūrali gyventojų kaita (1000 gyventojų) pati mažiausia Utenos apskrityje ir mažesnė už Lietuvos vidurkį (žr. 7 lentelę).

7 lentelė. Gyventojų natūrali kaita apskrityje ir savivaldybėse

	2011 m.				2012 m.				2013 m.			
	Gimusiųjų skaičius	1000 gyventojų tenka gimusiųjų	Natūrali kaita prieaugis/ sumažėjimas	Bendras natūralios gyventojų kaitos rodiklis (1000 gyventojų)	Gimusiųjų skaičius	1000 gyventojų tenka gimusiųjų	Natūrali kaita prieaugis/ sumažėjimas	Bendras natūralios gyventojų kaitos rodiklis (1000 gyventojų)	Gimusiųjų skaičius	1000 gyventojų tenka gimusiųjų	Natūrali kaita prieaugis/ sumažėjimas	Bendras natūralios gyventojų kaitos rodiklis (1000 gyventojų)
Lietuva	30 268	10,0	- 10 769	-3,6	30 459	10,2	- 10 479	-3,5	29 885	10,1	- 11 626	-3,9
Utenos apskritis	1 137	7,5	-1 468	-9,8	1 161	7,9	-1 415	-9,6	1 120	7,8	-1 506	-10,4
Anykščių r. sav.	177	6,2	-352	-12,4	184	6,6	-352	-12,7	213	7,8	-321	-11,8

	2011 m.				2012 m.				2013 m.			
	Gimusiųjų skaičius	1000 gyventojų tenka gimusiųjų	Natūrali kaita prieaugis/ sumažėjimas	Bendras natūralios gyventojų kaitos rodiklis (1000 gyventojų)	Gimusiųjų skaičius	1000 gyventojų tenka gimusiųjų	Natūrali kaita prieaugis/ sumažėjimas	Bendras natūralios gyventojų kaitos rodiklis (1000 gyventojų)	Gimusiųjų skaičius	1000 gyventojų tenka gimusiųjų	Natūrali kaita prieaugis/ sumažėjimas	Bendras natūralios gyventojų kaitos rodiklis (1000 gyventojų)
Ignalinos r. sav.	129	7,1	-313	-17,1	127	7,1	-254	-14,3	133	7,7	-254	-14,6
Molėtų r. sav.	166	8,1	-190	-9,2	140	6,9	-244	-12,1	134	6,8	-251	-12,7
Utenos r. sav.	319	7,4	-359	-8,4	323	7,7	-333	-7,9	308	7,4	-360	-8,7
Visagino sav.	201	9,0	-20	-0,9	215	10,0	-36	-1,6	200	9,6	-77	-3,7
Zarasų r. sav.	145	7,9	-234	-12,9	172	9,6	-196	-11,0	132	7,5	-243	-13,9
Elektrėnų sav.	240	9,6	-80	-3,3	263	10,7	-79	-3,2	246	10,1	-57	-2,3
Druskininkų sav.	175	8,1	-117	-5,4	189	8,8	-95	-4,5	189	9,0	-141	-6,7
Birštono sav.	40	n.d.	-38	n.d.	34	n.d.	-23	n.d.	40	n.d.	-47	n.d.
Vilniaus m. sav.	6 466	12,1	784	1,5	6 366	11,9	626	1,2	6 287	11,7	475	0,9

Savivaldybėje vidinės ir tarptautinės migracijos saldo, kaip ir Lietuvoje bei Utenos apskrityje, išliko neigiamas, tačiau pastebima migracijos mažėjimo tendencija (didžiausia neto migracija buvo 2010 m. (-1 248), nuo 2011 m. ji palaipsniui mažėja (2010 m. – -1248; 2011 m. – -767; 2012 m. – -648; 2013 m. – -533). Tačiau Utenos apskrityje Visagino savivaldybėje neigiamas migracijos saldo buvo pats didžiausias (žr. 8 lentelę).

8 lentelė. Gyventojų vidinė ir tarptautinė migracija apskrityje ir savivaldybėse

	2012 m.			2013 m.		
	Atvykusiųjų skaičius	Išvykusiųjų skaičius	Migracijos saldo	Atvykusiųjų skaičius	Išvykusiųjų skaičius	Migracijos saldo
Lietuva	79 896	101 153	-21 257	79 254	96 061	-16 807
Utenos apskritis	3 722	5 555	-1 833	3 855	5 545	-1 690
Anykščių r. sav.	658	948	-290	711	979	-268
Ignalinos r. sav.	618	826	-208	550	723	-173
Molėtų r. sav.	409	526	-117	382	581	-199
Utenos r. sav.	949	1 393	-444	984	1 367	-383
Visagino sav.	573	1 221	-648	739	1 272	-533
Zarasų r. sav.	515	641	-126	489	623	-134
Elektrėnų sav.	592	697	-105	538	765	-227
Druskininkų sav.	785	965	-180	845	982	-137
Birštono sav.	151	200	-49	130	174	-44
Vilniaus m. sav.	14 930	11 653	3 277	13 990	11 910	2 080

Socialinė apsauga. Statistikos departamento duomenimis, 2014 m. pradžioje Lietuvoje gyveno 2 944,4 tūkst. gyventojų, t. y. 27,4 tūkst. mažiau negu 2013 metais. Natūrali gyventojų kaita buvo neigiama (-10 479). 2013 metais iš Lietuvos išvyko 38,8 tūkst. žmonių, 2012 metais – 41,1 tūkst., 2011 metais – 53,8 tūkst., 2010 m. – 83,2 tūkst. Neto migracija Lietuvoje 2013 metais buvo neigiama (-16 807), 2012 metais (-21 257), 2011 m. (-38 178). Emigracija ir gyventojų amžiaus struktūros pokyčiai kelia naujas socialines problemas, auga naujų socialinių paslaugų teikimo poreikis. Visagino savivaldybėje 2014 m. pradžioje gyveno 20 635 gyventojai, 2013 metų pradžioje 21 237. 2014 metų pradžioje Visagino savivaldybėje buvo 602 gyventojais mažiau nei 2013 metų pradžioje. 2013 metais iš Visagino išvyko 736 asmenys, į Visaginą atvyko 327, neto migracija Visagine 2013 metais buvo neigiama – 409.

Minimalios mėnesinės algos dydis ilgą laiką nekito ir nuo 2008 m. sausio mėn. iki 2012 m. rugpjūčio 1 d. buvo 800 Lt. Nuo 2012 m. rugpjūčio 1 d. minimalios mėnesinės algos dydis pakilo iki 850 Lt, nuo 2013 m. sausio 1 d. – iki 1 000 Lt. Bazinės mėnesinės algos dirbantiesiems pagal darbo sutartis dydis išliko nepakitęs ir nuo 2009 m. rugsėjo mėnesio yra 122 Lt. 2013 metais, kaip ir 2012 metais, bazinis dydis, taikomas apskaičiuojant valstybės politikų, teisėjų, valstybės pareigūnų, karių ir valstybės tarnautojų pareigines algas, – 450 Lt (iki 2009 m. rugpjūčio mėnesio buvo 475 Lt).

Šiuo metu valstybinę socialinio draudimo senatvės pensiją gauna beveik 600 tūkst. šalies gyventojų. Lietuvos statistikos departamento duomenimis, 2013 m. pradžioje šalyje gyveno 678,5 tūkst. 61 m. ir vyresnio amžiaus gyventojų. Asmenų, turinčių būtinąjį 30 metų valstybinio socialinio pensijų draudimo stažą, vidutinė valstybinė socialinio draudimo senatvės pensija 2014 m. pradžioje siekė 858,89 Lt.

2013 m., palyginti su 2012 m., vidutinis metinis senatvės pensijų gavėjų skaičius šalyje padidėjo 295 asmenimis. Daugiausia senatvės pensijų gavėjų skaičius padidėjo Telšių (1,9 proc.), Tauragės (1,5 proc.) ir Utenos (0,9 proc.) apskrityse, o sumažėjo – Marijampolės (1,5 proc.), Šiaulių (0,9 proc.), Panevėžio ir Alytaus (po 0,7 proc.) apskrityse.

2013 m., palyginti su 2012 m., vidutinis metinis valstybinio socialinio draudimo senatvės pensininkų skaičius Visagino savivaldybėje padidėjo 8,9 proc. Senatvės pensininkų skaičius Visagino savivaldybėje 2009 m. buvo 2 959, 2010 m. – 3 085, 2011 m. – 3 228, 2012 m. – 3 340, 2013 m. – 3 638. 2013 metais 1 000 darbingo amžiaus gyventojų teko 258 senatvės pensijas gaunantys asmenys, 2012 m. 1 000 darbingo amžiaus gyventojų teko 226 senatvės pensijas gaunantys asmenys, 2011 m. 1 000 darbingo amžiaus gyventojų teko 208 senatvės pensijas gaunantys asmenys.

2010 m. netekto darbingumo (invalidumo) pensijų gavėjų skaičius Visagino savivaldybėje buvo 1 075, 2011 m. – 1 067, 2012 m. – 1 058, 2013 m. – 1 547. 2013 m. Lietuvoje 1 000 darbingo amžiaus gyventojų teko vidutiniškai 115 netekto darbingumo (invalidumo) pensiją gaunančių asmenų. 2013 m. mažiausiai šių pensijų gavėjų 1000 darbingo amžiaus gyventojų teko Vilniaus miesto (73), Mažeikių rajono ir Visagino savivaldybėse (po 75), daugiausia – Pakruojo, Prienų ir Šilutės rajonų savivaldybėse – atitinkamai 181, 168 ir 166.

Pensinio amžiaus gyventojų skaičius Visagino savivaldybėje didėja: 2013 m. pensinio amžiaus gyventojų buvo 3 749, 2012 m. – 3 662. 2013 metais Visagine 1000-iui gyventojų teko 175,5 pensinio amžiaus gyventojai.

Senatvės, netekto darbingumo, našlių ir našlaičių valstybinio socialinio draudimo pensijų dydžiai bei šalpos išmokų dydžiai priklauso nuo valstybinio socialinio draudimo bazinės pensijos (nuo 2008-08-01 – 360 Lt) dydžio bei draudžiamųjų pajamų dydžio. Einamųjų 2014 m. draudžiamosios pajamos, skirtos socialinio draudimo išmokoms indeksuoti, ir 2013 m. draudžiamosios pajamos, skirtos asmens draudžiamųjų pajamų koeficientui apskaičiuoti, yra 1 488 Lt.

2012 m. apdraustų socialiniu draudimu asmenų skaičius Visagino savivaldybėje buvo 9 874, t. y. 97 mažiau nei 2011 metais. 2013 metų sausio mėnesį apdraustų socialiniu draudimu asmenų skaičius Visagino savivaldybėje buvo 9 697, t. y. 177 mažiau nei 2012 metais. Nepaisant to, kad apdraustų socialiniu draudimu asmenų skaičius mažėja, apdraustųjų vidutinis darbo užmokestis

(skaičiuojant kiekvienų metų sausio mėnesį) didėja – 2011 metais jis buvo 1 801,80 Lt, 2012 m. – 1 859,57 Lt, 2013 m. – 2 019,56 Lt.

Remiantis Statistikos departamento atliekamo Gyventojų užimtumo statistinio tyrimo vertinimais, 2013 m. Lietuvoje nedarbo lygis sudarė 11,8 proc. ir buvo 1,6 procentinio punkto mažesnis nei 2012 m. Vyrų nedarbo lygis 2013 m. buvo 13,1 proc., moterų – 10,5 proc. Per metus vyrų nedarbo lygis sumažėjo 2,1, moterų – 1,1 procentinio punkto. Ilgalaikio nedarbo lygis 2013 m. sudarė 5,1 proc. ir buvo 1,5 procentinio punkto mažesnis nei 2012 m.

Visagino savivaldybėje 2014 m. rugpjūčio mėnesį bedarbių proc. skaičiuojant nuo darbingo amžiaus gyventojų skaičiaus buvo 13 proc. Palyginus su 2013 metų tuo pačiu laikotarpiu nepakito. Darbo biržoje registruota 59,7 proc. moterų ir 40,3 proc. vyrų.

2013 m. augo gyventojų užimtumo lygis, didėjo užimtų gyventojų skaičius. Remiantis Statistikos departamento atliekamo gyventojų užimtumo statistinio tyrimo vertinimais, 15–64 metų amžiaus gyventojų užimtumo lygis 2013 m. sudarė 63,7 proc., per metus jis padidėjo 1,7 procentinio punkto. 2013 m. 15–64 metų amžiaus vyrų užimtumo lygis sudarė 64,7, moterų – 62,8 proc. ir per metus padidėjo atitinkamai 2,5 ir 1 procentiniu punktu. 55–64 metų amžiaus gyventojų užimtumo lygis per 2013 m. padidėjo 1,7 procentinio punkto ir sudarė 53,4 proc.

2013 m. dirbo 1 mln. 293 tūkst. gyventojų arba 17 tūkst. (1,3 proc.) daugiau nei 2012 m. Per metus užimtų gyventojų skaičius labiausiai padidėjo statybos (9,7 tūkst.) bei viešojo valdymo ir gynybos, privalomojo socialinio draudimo srityse (6,6 tūkst.), o sumažėjo – švietimo (8,7 tūkst.) bei informacijos ir ryšių veiklos įmonėse (3,6 tūkst.). 2013 m. dirbo 636,1 tūkst. vyrų ir 656,7 tūkst. moterų.

Migracija, nedarbas, pensinio amžiaus gyventojų skaičiaus didėjimas lemia didėjantį socialinių paslaugų poreikį.

Labiausiai socialiai pažeidžiamoms gyventojų grupėms – pagyvenusiems asmenims, žmonėms su negalia, be tėvų globos likusiems vaikams, socialinės rizikos šeimoms teikiamos įvairios socialinės paslaugos. Turintys vaikų ir su jais gyvenantys seni ar neįgalūs žmonės turi tokias pat galimybes gauti jiems būtiną valstybės pagalbą kaip ir tie, kurie yra vieniši. Skatinama socialinių paslaugų įvairovė, didinamas jų prieinamumas visiems, ieškoma žymiai patrauklesnių žmonėms bei jų šeimos nariams nestacionarių socialinių paslaugų formų, kurias būtina plėtoti ir populiarinti. Tai savarankiško gyvenimo namai, socialinė globa namuose, dienos socialinės globos centrai ir kiti.

Nuo 2007 m. galioja nauja socialinių paslaugų finansavimo ir lėšų apskaičiavimo metodika. Socialinė globa asmenims su sunkia negalia finansuojama iš valstybės biudžeto tikslinių dotacijų savivaldybių biudžetams. Visagino savivaldybė, nustatydamą socialinių paslaugų teikimo mastą ir rūšis pagal gyventojų poreikius, kasmet rengia Visagino savivaldybės socialinių paslaugų planą.

Bendrąsias ir specialiąsias socialines paslaugas savivaldybėje teikia dvi savivaldybės socialinių paslaugų įstaigos – Visagino socialinių paslaugų centras ir Visagino paramos vaikui centras.

Visagino savivaldybėje veikia nemažai socialinės paskirties nevyriausybinų organizacijų: Visagino pensininkų klubas, Visagino neįgaliųjų draugija, Statybininkų klubas, Sutrikusio intelekto žmonių globos bendrija „Visagino Viltis“, Visagino miesto bendrija „Černobylis“, Onkologinių ligonių draugija „Kovok ir nugalėk“, Visagino šeimos krizių centras, Visagino šeimos židinio bendrija „Draugiška šeima“, Labdaros ir paramos fondas „Atgavos sala“, Visagino miesto neįgaliųjų sporto klubas „Visaggalis“. Tačiau šios nevyriausybines organizacijas nėra socialinių paslaugų teikėjai, į kurias savivaldybės administracija galėtų nukreipti gyventojus dėl socialinių paslaugų gavimo ir užtikrinti kokybišką socialinių paslaugų teikimą gyventojams ar pirkti socialines paslaugas.

Visagino savivaldybė ilgalaikės socialinės globos paslaugų teikimą psichikos sutrikimų turintiems asmenims užtikrina sudarydama finansavimo sutartis su Visagino socialinės globos namais, nes tokio pobūdžio paslaugų neteikia nė viena savivaldybės biudžetinė įstaiga. Visagino socialinės globos namai – stacionari globos įstaiga, teikianti socialines paslaugas psichikos sutrikimų turintiems asmenims. Nuo 2010 m. liepos 1 d., panaikinus apskritis Lietuvoje, Visagino

socialinės globos namų steigėjo funkcija buvo perduota Lietuvos Respublikos socialinės apsaugos ir darbo ministerijai.

2011 m. gruodžio 1 d. buvo priimtas Piniginės socialinės paramos nepasiturinčioms šeimoms ir vieniems gyvenantiems asmenims įstatymo pakeitimo įstatymas, kuriam įsigaliojus daugiau žmonių įgijo teisę gauti piniginę socialinę paramą, t. y. socialinę pašalpą bei būsto šildymo išlaidų, geriamojo vandens išlaidų ir karšto vandens išlaidų kompensacijas. Nuo 2013 m. birželio 1 d. piniginės socialinės paramos teikimo sąlygos vėl sugriežtintos, įstatymo nuostatos suteikė didesnes teises savivaldybių administracijoms skirstant piniginę socialinę paramą.

Nuo 2014 m. sausio 1 d. socialinės pašalpos mokėjimas tapo savarankiška savivaldybės funkcija, t. y. socialinė pašalpa mokama iš savivaldybės biudžeto lėšų. Socialinę pašalpą gaunančių asmenų 2014 m. sausio–rugpjūčio mėnesiais, palyginus su 2013 m. sausio–rugpjūčio mėnesiais, sumažėjo 20 proc.

Valstybės remiamos pajamos (VRP), pagal kurias apskaičiuojama piniginė socialinė parama nepasiturintiems gyventojams, nuo 2008 m. rugpjūčio 1 d. yra 350 Lt. Nuo 2015 m. sausio 1 d. patvirtintas VRP dydis – 102 eurai.

2009–2010 metais šalyje didėjo nedarbas, todėl 2009–2010 metais ženkliai padidėjo piniginės socialinės paramos gavėjų skaičius. 2011–2012 m. paramos gavėjų skaičius taip pat didėjo, tačiau didėjimas nebuvo toks didelis kaip 2010 metais. Socialinę pašalpą 2009 metais gavo 655 gavėjai, 2010 metais – 1 507, 2011 m. – 1 657, 2012 metais – 1 744, 2013 m. – 1708. Būsto šildymo, geriamojo vandens ir karšto vandens kompensacijas gavo: 2009 metais 192 gavėjai, 2010 metais – 1 173, 2011 m. – 2 953, 2012 metais – 3 327, 2013 m. – 3 604.

2013 m., palyginti su 2012 m., Lietuvoje 15,2 proc. sumažėjo išlaidų socialinei pašalpai. Šių išlaidų sumažėjo visose savivaldybėse, daugiausia – Panevėžio (29,6 proc.), Kretingos (29,1 proc.) ir Šilalės rajonų (28,5 proc.) savivaldybėse, mažiausiai – Neringos (1,7 proc.), Visagino (2,6 proc.) ir Biržų rajono (2,8 proc.) savivaldybėse.

Išlaidos socialinei pašalpai Visagino savivaldybėje 2010 m., palyginti su 2009 m., išaugo 2,2 karto – nuo 1 764,9 iki 3 896,6 tūkst. Lt, 2011 m., palyginti su 2010 m., išaugo 8,8 proc. – nuo 3 896,6 tūkst. Lt iki 4 279,1 tūkst. Lt, 2012 m., palyginti su 2011 m., išaugo 7,4 proc. – nuo 4 279,1 tūkst. Lt iki 4 622,7 tūkst. Lt., 2013 m., palyginti su 2012 m., sumažėjo 2,6 proc. – nuo 4 622,7 tūkst. Lt iki 4 503,4 tūkst. Lt.

Lietuvos Respublikos Vyriausybė 2008 m. gruodžio mėnesį patvirtino bazinės socialinės išmokos, pagal kurią skaičiuojamos išmoka vaikams ir kitos socialinės išmokos, dydį – 130 Lt. Nuo 2015 m. sausio 1 d. patvirtintas bazinės socialinės išmokos dydis – 38 eurai. Siekiant kuo efektyviau panaudoti valstybės biudžeto lėšas ir padėti iš tiesų paramos reikalingoms šeimoms, buvo pertvarkyta išmokų vaikams sistema taip, kad jos nedubliuotų motinystės (tėvystės) pašalpų, mokamų iš SODROS, ir atsižvelgtų į pajamų lygį šeimose bei vaikų amžių.

2013 m., palyginti su 2012 m., Lietuvoje sumažėjo išlaidos išmokoms vaikus auginančioms šeimoms – 2013 m. jos sudarė 203,3 mln. litų (2012 m. – 213,1 mln. Lt). Mažėjimo tendencija pastebima beveik visose savivaldybėse, tačiau Visagino savivaldybėje 2013 m., palyginus su 2012 m., padidėjo nuo 1 415,1 tūkst. Lt iki 1 502,4 tūkst. Lt. Išmoka vaikui skiriama ir mokama, jeigu bendrai gyvenančių asmenų pajamos per mėnesį neviršija 1,5 valstybės remiamų pajamų dydžio per mėnesį: vaikui iki 2 metų išmokos dydis 0,75 bazinės socialinės išmokos dydžio per mėnesį, nuo 2 iki 7 metų – 0,4 bazinės socialinės išmokos dydžio per mėnesį. Testuojant pajamas mokama išmoka vaikui ir nuo 7 iki 18 metų, jei šeima augina ir (ar) globoja tris ir daugiau vaikų. Vienkartinė išmoka gimus ar įvaikinus vaiką sudaro 11 bazinių socialinių išmokų dydžių kiekvienam vaikui. Vienkartinė išmoka nėščiai moteriai – 2 bazinių socialinių išmokų dydžio.

Globojamiems vaikams mokama vaiko globos išmoka bei vienkartinė išmoka įsikurti. Globos (rūpybos) išmokos dydis – 4 bazinių socialinių išmokų dydžio išmoka per mėnesį. Kai išmokos gavėjas, gaunantis globos (rūpybos) išmoką, įstatymų nustatyta tvarka gauna našlaičių pensiją ir (arba) vaiko išlaikymui kas mėnesį mokamą periodinę išmoką, vaiko globos (rūpybos) išmokos dydis lygus skirtumui tarp išmokos gavėjui nustatyto vaiko globos (rūpybos) išmokos

dydžio bei gaunamos našlaičių pensijos ir (arba) vaiko išlaikymui kas mėnesį mokamos periodinės išmokos dydžio. Vienkartinės išmokos įsikurti dydis siekia 75 bazinės socialinės išmokos dydžius.

Nuo 2010 m. sausio 1 d. buvo atsisakyta nemokamų pusryčių mokyklose, o sutaupytos lėšos skirtos nemokamiems pietums papildomai finansuoti. Nuo 2010 m. nemokamas maitinimas (pietūs) ir parama mokinių reikmenims įsigyti teikiama mokiniams, jeigu vidutinės pajamos vienam šeimos nariui per mėnesį yra mažesnės kaip 1,5 valstybės remiamų pajamų dydžio. 2010 m. Visagino savivaldybėje nemokamą maitinimą ir paramą mokinio reikmenimis gavo 868 mokiniai, socialinei paramai mokiniams panaudota 623,0 tūkst. Lt, 2011 m. – socialinę paramą gavo 847 mokiniai, paramai panaudota 597,9 tūkst. Lt, 2012 m. – socialinę paramą gavo 993 mokiniai, paramai panaudota 554,7 tūkst. Lt. 2013 metais nemokamam maitinimui mokyklose panaudota 468,5 tūkst. Lt, paramai mokinio reikmenims įsigyti – 84,6 tūkst. Lt. 2013 m. – socialinę paramą gavo 889 mokiniai.

Sveikatos priežiūra. Lietuva vykdo laipsnišką bei kryptingą visuomenės sveikatos priežiūros reformą, remdamasi tarptautine patirtimi. Sveikatos reformos tikslas – užtikrinti efektyvų ligų prevencijos ir kontrolės sistemos funkcionavimą, sveikatos ugdymą ir informacinės sistemos plėtrą, skatinant profesinį tobulėjimą įgyvendinti visuomenės sveikatos sistemos reformą, atitinkančią Europos Sąjungos teisės reikalavimus.

Sveikatos rodikliai. 2012 metais Visagino savivaldybėje dažniausiai buvo sergama kvėpavimo sistemos ligomis (9 967 gyventojai), kurios sudaro 461,9 atvejų 1000 gyventojų. Kraujotakos sistemos ligos (8 266 gyventojai) užima antrą vietą sergamumo struktūroje (383,1 atvejo 1000 gyventojų). Trečią vietą užima urogeninės sistemos ligos (5 852 gyventojai), kurios sudaro 271,2 atvejo 1000 gyventojų.

Jungiamojo audinio ir skeleto raumenų sistemos ligomis sirgo 5 386 gyventojai, tai sudarė 249,6 atvejo 1 000 gyv., endokrininės sistemos ligomis sirgo 3 895 gyventojai, tai sudarė 180,5 atvejo 1000 gyv. Akių ligomis sirgo 3 308 gyventojai, tai sudarė 153,3 atvejo 1 000 gyv., virškinimo sistemos ligomis – 1 354 gyventojai, tai sudarė 105,8 atvejo 1 000 gyv.

Analizuojant vaikų sergamumo įvairiomis ligomis struktūrą, didžiausias vaikų sergamumas Visagino savivaldybėje 2012 m., kaip ir 2011 m., stebimas kvėpavimo sistemos ligomis (2 259 vaikai). Antroje vietoje yra vaikų sergamumas virškinimo sistemos ligomis (384 vaikai), o trečioje – infekcinėmis ir parazitinėmis ligomis (374 vaikai). 2012 m. Visagino savivaldybėje bendras vaikų (0–17 metų) sergamumas 1000-čiui vaikų padidėjo 1 procentu, palyginti su 2011 m. 2012 m. bendras vaikų sergamumas (0–17 metų) buvo 6 813 vaikų. 2012 m. Visagino savivaldybėje daugiausiai vaikų turi regėjimo sutrikimų, tačiau, lyginant su 2011 m., šių sutrikimų sumažėjo 7 procentais. Sergamumo skolioze rodiklis Visagino savivaldybėje, palyginti su 2011 m., sumažėjo 16 procentų. Vaikų, turinčių deformuojančių dorsopatijų sutrikimų, skaičius Visagino savivaldybėje 2012 m., palyginti su 2011 m., liko nepakitęs – 0,8 proc.

Savivaldybės gyventojai 2013 m. į Visagino miesto greitosios medicinos pagalbos (GMP) stotį kreipėsi 6 760 kartų, t. y. 109 kartais daugiau nei 2012 m. Visagine 1 000 gyventojų teko 313,8 suteiktų greitosios medicinos pagalbos paslaugų, t. y. daugiau nei Lietuvoje (220,5), daugiau nei Utenos apskrityje (255,0) ir daugiau nei Utenos rajono savivaldybėje (228,0).

Higienos instituto Sveikatos informacijos centro duomenimis, 2013 m. pabaigoje šalyje dirbo 12,7 tūkst. įvairių specialybių praktikuojančių gydytojų, per metus jų skaičius padidėjo 0, 4 procento ir 10 tūkst. gyventojų teko 43 praktikuojantys gydytojai, 2012 m. 10 tūkst. gyventojų teko 42 praktikuojantys gydytojai, 2011 m. 10 tūkst. gyventojų teko 39 praktikuojantys gydytojai. Visagino savivaldybėje 2013 m. dirbo 74 praktikuojantys gydytojai ir 162 praktikuojantys slaugytojai, 2012 m. – 76 praktikuojantys gydytojai ir 166 praktikuojantys slaugytojai, 2011 m. buvo 72 praktikuojantys gydytojai ir 168 praktikuojantys slaugytojai.

2013 m., palyginus su 2012 m., praktikuojančių odontologų skaičius Visagino savivaldybėje padidėjo nuo 9 iki 13. 10 000 gyventojų teko 6,3 odontologai (2012 m. 10 000 gyventojų teko 4,2 odontologai).

2013 m. Visagino savivaldybėje asmens sveikatos priežiūros įstaigų tinklą sudarė šios įstaigos:

- VšĮ Visagino ligoninė,
- VšĮ Visagino pirminės sveikatos priežiūros centras.

2014 m. Visagino savivaldybėje veiklą pradėjo VšĮ Krikščionių medicinos centro Visagino padalinys.

Apsilankymų pas I lygio paslaugas teikiančius gydytojus Visagino savivaldybėje 2011 metais skaičius, lyginant su 2010 metais, išaugo ir 2010 metais buvo 137,4 tūkst., o 2011 metais – 141,7 tūkst. 2012 metais ambulatorinių apsilankymų vienam gyventojui Visagine teko 8,5.

Nuo 2012 m. liepos mėnesio visuomenės sveikatos priežiūros paslaugas sutarties tarp Visagino savivaldybės ir Rokiškio rajono savivaldybės merų pagrindu teikia Rokiškio rajono visuomenės sveikatos biuras, kuris organizuoja visuomenės sveikatos mokymus visuomenės sveikatos, užkrečiamųjų ligų profilaktikos, neinfekcinių ligų ir traumų profilaktikos ir kontrolės, vaikų ir jaunimo sveikatos stiprinimo temomis, atlieka Visagino savivaldybės visuomenės sveikatos stebėseną (monitoringą), vertina visuomenės ir jos grupių sveikatos būklę, jos kitimo dinamiką, aplinkos ir socialinius, ekonominius, psichosocialinius veiksnius, gyvenimą bei jų ryšį su sveikata, sveikatos priežiūros sistemos raidą, o nuo 2014 metų pradžios vykdo visuomenės sveikatos priežiūrą Visagino savivaldybės teritorijoje esančiose ikimokyklinio ugdymo, bendrojo ugdymo mokyklose ir profesinio mokymo įstaigose.

Švietimas. Valstybės pažangos strategijoje „Lietuva 2030“ akcentuojama, kad šalyje siekiama formuoti besimokančią visuomenę: modernią ir dinamišką, pasirengusią ateities iššūkiams ir gebančią veikti nuolat kintančiame pasaulyje. Ateities Lietuvos visuomenė yra atvira pasaulio kaitai: žmonės yra išsilavinę, domisi mokslu ir naujovėmis, lengvai perpranta ir naudoja naujas technologijas, moka užsienio kalbų, puoselėja mokymosi visą gyvenimą principus, gyventojai turi palankias sąlygas neformaliajam ugdymui ir mokymuisi visą gyvenimą plėtoti. Strategijoje akcentuojama, kad asmens kūrybingumui ugdyti svarbi ne tik mokymo programų kokybė, bet ir jį supanti fizinė aplinka. Švietimo įstaigose reikia sukurti kūrybingumui palankią aplinką, kad mokymo galimybių neribotų menki materialiniai ištekliai. Pažymėtina, kad praktinių įgūdžių tobulinimo bazė yra ypač svarbi aukštesniųjų gebėjimų ugdymui. Lietuvos Respublikos Seimo nutarimu patvirtinta Valstybinė švietimo 2013–2022 metų strategija.

Nuo 2011 metų šalies savivaldybės, įpareigos Lietuvos Respublikos Vyriausybės nutarimu, parengė, patvirtino ir iki 2015 metų rugsėjo įgyvendina bendrojo ugdymo mokyklų tinklo pertvarkos bendruosius planus. Nuo 2015 m. sausio 1 d. įsigalioja naujas Neformaliojo suaugusiųjų švietimo ir tęstinio mokymosi įstatymas, patvirtinti nauji Valstybės (strateginiai) švietimo stebėsenos rodikliai.

Savivaldybės vykdo šias savarankiškas funkcijas – savivaldybės teritorijoje gyvenančių vaikų iki 16 metų mokymosi pagal privalomojo švietimo programas užtikrinimas; vaikų, jaunimo ir suaugusiųjų bendrojo lavinimo, profesinio mokymo ir profesinio orientavimo organizavimas (švietimo įstaigų steigimas, reorganizavimas, likvidavimas, išlaikymas, mokymo pagal formaliojo švietimo programas organizavimas ir įgyvendinimas); bendrojo lavinimo mokyklų moksleivių, gyvenančių kaimo gyvenamosiose vietovėse, neatlygintino pavėžėjimo į mokyklas ir į namus organizavimas; priešmokyklinio vaikų ugdymo organizavimas (įstaigų steigimas, reorganizavimas, likvidavimas, išlaikymas, mokymo pagal priešmokyklinio švietimo programas organizavimas ir įgyvendinimas).

Tobulinama neformaliojo vaikų, jaunimo ir suaugusiųjų švietimo sistema. Laipsniškai diegiama neformaliojo švietimo dalinio finansavimo iš mokinio krepšelio sistema, įvestas ikimokyklinio ugdymo krepšelis, formuojama tokio pobūdžio įstaigų veiklos vertinimo sistema. Šalyje įgyvendintas eksperimentinis projektas, kuriuo 4 savivaldybėse išbandyta nauja neformaliojo ugdymo krepšelio metodika. Planuojama ją įdiegti visose savivaldybėse nuo 2016 m. Vaikų ir jaunimo bei suaugusiųjų neformalusis švietimas, užimtumo organizavimas, neformaliojo ugdymo švietimo programų organizavimas ir įgyvendinimas, kūno kultūros ir sporto plėtojimas, gyventojų poilsio organizavimas – savarankiškosios savivaldybių funkcijos.

Visagine sudarytos sąlygos įvairių gyventojų grupių švietimo poreikiams tenkinti. Visagino savivaldybės teritorijoje 2014 m. rugsėjo 1 d. buvo 5 bendrojo ugdymo mokyklos (iš jų 2 gimnazijos, 2 vidurinės mokyklos, 1 pagrindinė mokykla). Per pastaruosius daugiau kaip 10 metų savivaldybės bendrojo ugdymo mokyklų mokinių skaičius sparčiai mažėjo. Tik šių mokslo metų pradžioje pirmą kartą užfiksuotas mokinių skaičiaus stabilumas: 2013–2014 m. m. mokėsi 2022 mokiniai (iš jų 1969 – bendrosiose klasėse), 2014–2015 m. m. mokosi 2016 mokinių (iš jų 1972 – bendrosiose klasėse). Mokyklose lietuvių mokomąja kalba mokosi 659 mokiniai (praėjusiais metais buvo 656), mokyklose rusų mokomąja kalba mokosi 1313 mokinių (praėjusiais metais buvo taip pat 1313).

Ikimokyklinis ir priešmokyklinis ugdymas vykdomas 5 lopšeliuose-darželiuose. 2014 metų rugsėjo 1 d. duomenimis įstaigose pagal ikimokyklinio ugdymo programas yra ugdomi 737 vaikai (praėjusiais metais buvo 781), pagal priešmokyklinio ugdymo – 178 vaikai (praėjusiais metais buvo 175). Grupių skaičius šiais mokslo metais sumažėjo nuo buvusių 60 iki 58. Savivaldybės lopšeliuose-darželiuose nuolat yra laisvų vietų pageidaujantiems jas lankyti. Deja, iki 2014 m. sausio veikęs privatus lopšelis-darželis „Vaikystės planeta“ yra likviduotas.

Visagino savivaldybėje profesinį išsilavinimą jaunimas įgyja savivaldybės teritorijoje veikiančiame Visagino technologijos ir verslo profesinio mokymo centre.

Suaugusiųjų neformaliojo švietimo paslaugas teikia Visagino valstybinės kalbos centras, taip pat asociacija Trečiojo amžiaus universiteto Visagino filialas, veikianti nuo 2000 m., įregistruota Švietimo ir mokslo institucijų registre kaip bendruomeninė neformaliojo suaugusiųjų švietimo mokykla. Pagalbos mokiniui, mokytojui ir mokyklai centre teikiamos kvalifikacijos tobulinimo bei pedagoginės psichologinės pagalbos paslaugos, nuo 2014 m. rudens jame pradėjo dirbti plaukimo specialistai, mokantys plaukti ikimokyklinio, priešmokyklinio, pradinio ir pagrindinio ugdymo programų mokinius.

Visagino mokiniams sudarytos puikios sąlygos užimtumui neformaliojo švietimo įstaigose. Visagine veikia šios neformaliojo vaikų ir jaunimo švietimo įstaigos: Č. Sasnausko menų mokykla, Kūrybos namai, Sporto centras. Šias tris savivaldybės vaikų ir jaunimo neformaliojo švietimo įstaigas 2014 m. lanko 2694 vaikai ir jaunuoliai. Dalis iš jų lanko ne po vieną ugdymo programą. Neformalusis švietimas – itin prasminga ir toliaregiška investicija, Visagino savivaldybės prioritetas. Tai ir užimtumas, žalingų įpročių prevencija, ir itin gabių vaikų ugdymas iki profesionalaus lygio.

Kultūra. Visagino savivaldybėje veikia 2 kultūros įstaigos – Visagino kultūros centras ir Visagino viešoji biblioteka su filialu. Šių kultūros įstaigų steigėja yra Visagino savivaldybės taryba. Nemaža dalimi Visagino savivaldybės kultūrinį gyvenimą praturtina ir visuomeninės organizacijos, ypač – atstovaujančios tautinių mažumų bendruomenių interesams.

Viena iš savarankiškųjų savivaldybių funkcijų yra gyventojų bendrosios kultūros ugdymas ir etnokultūros puoselėjimas (dalyvavimas kultūros plėtros projektuose, muziejų, teatrų, kultūros centrų, viešųjų bibliotekų steigimas ir jų veiklos priežiūra). Lietuvos Respublikos teisės aktų suformuoti ir patvirtinti šiai savivaldybės funkcijai atlikti aktualūs dokumentai yra šie: Lietuvos kultūros politikos kaitos gairės, Lietuvos kultūros politikos nuostatos, 2014–2020 m. Nacionalinė pažangos programa, Etninės kultūros plėtros valstybinė programa, Tautinių mažumų politikos iki 2015 metų strategija.

Valstybės pažangos strategijoje „Lietuva 2030“ kultūra įvardijama ne tik kaip muziejų, parodų ar teatrų lankymas, bet ir daug plačiau – kaip visuomenės savivokos ir saviraiškos kultūra, kurianti pridėtinę vertę įvairiose visuomenės gyvenimo srityse. Įgyvendinant šalies kultūros politikos nuostatas Visagino savivaldybėje siekiama prisidėti prie pridėtinės vertės gyventojams kūrimo saugant nacionalinės kultūros tapatumą, užtikrinant lietuvių kalbos apsaugą ir skatinant jos vartojimą, puoselėjant Lietuvos etninę kultūrą, didinant jos žinomumą ir pagarbą Lietuvos kultūros tradicijoms, valstybinėms šventėms bei remiant čia gyvenančių tautinių bendrijų kultūrą ir jų ryšių su etninėmis gimtinėmis bei tautinėmis mažumomis iš visos Lietuvos palaikymą, nes Lietuvos tauta – tai šiuolaikiška, pasirengusi dalyvauti nuolat intensyvėjančiame skirtingų kultūrų dialoge tauta.

Valstybės pažangos strategijoje minima, kad didelė Lietuvos visuomenės dalis nedalyvauja kūrybinėje meninėje veikloje ir net 56 proc. visuomenės narių nedalyvauja jokiaje su kultūra susijusioje veikloje, tuo tarpu Europos Sąjungos vidurkis yra 38 proc. Visagino savivaldybės kultūros įstaigos stengiasi į savo veiklas įtraukti kuo daugiau visuomenės narių, skatina gyventojų kūrybinius ir meninius polinkius, jų domėjimąsi šalies ir pasaulio kultūromis, plėtoja teikiamų paslaugų spektrą ir didina kokybę, plėtoja meno mėgėjų veiklas ir kuriamais kultūriniais produktais bei teikiamomis paslaugomis siekia pabrėžti Visagino savivaldybės išskirtinumą ir didinti informacijos apie miestą sklaidą. Deja, šioms pastangoms įgyvendinti trūksta pagrindinių priemonių – garso, šviesos, vaizdo aparatūros, ir šis trūkumas kasmet vis stipriau jaučiamas. Kultūros vartotojų poreikiai įvairiems profesionalios muzikos, teatro ir kino renginiams nėra patenkinamas, jie išvyksta į kitus miestus. Taip pat didėja stambių, ilgalaikių kultūrinių projektų poreikis, kurių finansavimas galėtų užtikrinti kokybišką, įvairesnę kultūros įstaigų veiklą.

Vykdamt savarankiškąją savivaldybių funkciją vadovaujamosi Etninės kultūros valstybinės globos pagrindu, Dainų švenčių, Kultūros centrų, Bibliotekų įstatymais bei kitais teisės aktais.

Kūno kultūra ir sportas. Masiškiausias Visagino savivaldybės kūno kultūros ir sporto programos renginys – bendrojo lavinimo mokyklų sporto žaidynės, kurios vykdomos pagal Lietuvos mokinių olimpinio festivalio, kurį tradiciškai globoja Lietuvos Respublikos Prezidentas, modelį. 2013–2014 m. m. Visagino mokyklų sporto žaidynėse įvyko 22 varžybos, kurios iš viso tęsėsi 63 dienas. Šiame kompleksiniame mokyklų sporto renginyje dalyvavo 850 mokinių.

Vienas iš kriterijų vertinant Lietuvos savivaldybių sporto lygį – Lietuvos jaunučių ir jaunių sporto žaidynės, į kurių programą įtraukta 20 pagrindinių – strateginių – sporto šakų, vystomų Lietuvoje. Visaginas savo grupėje 2014 m. jaunučių sporto žaidynėse užėmė pirmą vietą.

Dideliu aktyvumu pasižymi ir renginių „Sportas visiems“ dalyviai. Žaidynės „Sportas visiems“ apima visas Lietuvos savivaldybes, tai nėra tik Visagino savivaldybės renginys, tačiau šios žaidynės patrauklios jų dalyviams tuo, kad yra atviros kiekvienam sporto entuziastui. Jose dalyvauja aktyvaus gyvenimo mėgėjai nuo mokyklinio iki pensinio amžiaus. Masiškiausi – Miesto dienos sporto renginiai, vykdomi visą rugpjūčio mėnesį, dviračių kroso varžybos – 2014 metais Visagino dviračių sporto mėgėjų organizacija „NOVEL“ organizavo keturis etapus: Visagino miesto apylinkėse, aplink Švento ežerą, aplink Baltojo ežerą, aplink Smalvo ežerą. Tradiciškai vykdomas salės futbolo turnyras „Evikono taurė“.

Dalyvių ir žiūrovų gausa, geru renginių organizavimu pasižymi Visagino sporto centro organizuojami Tarptautinis graikų-romėnų imtynių turnyras (180 dalyvių) ir Tarptautinis aerobikos turnyras (170 dalyvių).

Visagine išugdyti sportininkai gina Lietuvos garbę aukščiausio lygio tarptautinėse varžybose. Ryškių laimėjimų 2014 metais pasiekė Visagino sporto centro sportininkai – Jevgenijus Šuklinas – 2014 metų Europos čempionato sidabro medalio laimėtojas, Vadimas Korobovas su savo treneriu Dmitrijumi Michailovu dalyvavo Lietuvos rinktinės sudėtyje II Pasaulio jaunimo olimpinėse žaidynėse Kinijoje, Nandzingo mieste ir laimėjo sidabro medalį.

Po ilgos – šešerių metų pertraukos – Lietuvos futbolo čempionate dalyvavo Visagino futbolo komanda, žaidusi Lietuvos futbolo federacijos II lygos pirmenybėse.

Daugumos sporto bazių mieste būklė patenkinama ir kol kas tinkama vykdyti ugdymo procesą, bet norint užtikrinti saugų bei šiuolaikišką neformalųjį vaikų ir jaunimo mokymą, reikia rekonstruoti esamą infrastruktūrą, pagerinti sąlygas. Didžiaja dalimi tai pasiekta įgyvendinus įpusėjusį sporto infrastruktūros projektą, kurio metu buvo kardinaliai atnaujinta Visagino ežero pakrantės zona su sporto ir turizmo objektais, centrinis stadionas su bėgimo takais, dviem futbolo aikštėmis ir teniso kortai su keturiomis aikštelėmis.

2014 metais paruoštas ir pateiktas Kūno kultūros ir sporto departamentui investicinis projektas ir jau 2015 metais iš Valstybės investicijų programos lėšų planuojama pradėti irklavimo bazės statybą.

Jaunimas ir jaunimo organizacijos. Jaunų žmonių skaičius savivaldybėje mažėja ir Visaginas iš jaunimo miesto palaipsniui tampa mažiausią jaunimo procentą turinčia Lietuvos savivaldybe.

Statistikos departamento paskelbtais duomenimis, 2013 m. rugpjūčio mėnesį Visagino savivaldybėje jaunimas sudarė mažiausią jaunų gyventojų procentą visoje šalyje (~18,0 proc.), 2014 m. paskelbtais analogiškais duomenimis jaunimo skaičius dar buvo mažesnis (17,1 proc.). Faktinis ir oficialiai skelbiamas jaunimo skaičius savivaldybėje nesutampa ir, galimai, yra dar mažesnis (daug prisiregistravusių, bet faktiškai negyvenančių Visagino savivaldybėje).

Formaliojo švietimo funkciją atlieka 5 bendrojo ugdymo mokyklos, kurių 8–12 klasėse (įskaitant gimnazijos I–IV klases) 2014 m. spalio 1 d. mokėsi 789 mokiniai. Neformaliojo švietimo įstaigas 2014 m. spalio 1 d. lankė 2694 asmenys (Visagino sporto centrą – 912, Menų mokyklą – 485, Visagino kūrybos namus – 1297), kurių absoliučią daugumą sudaro mokyklinio amžiaus vaikai ir jaunimas. Tiksliai 14–29 m. amžiaus lankančiųjų dalis nenustatyta. Dalis įstaigas lankančių asmenų yra iš kitų Utenos regiono savivaldybių, taip pat pakankamai didelė dalis vaikų ir jaunuolių lankė ne vieną neformaliojo ugdymo įstaigą ar būrelį, todėl realus neformaliojo švietimo įstaigas lankančių asmenų skaičius yra žymiai mažesnis. Visagino savivaldybės administracijos Socialinės paramos skyriaus duomenimis, 2011 m. Visagine buvo 96 negalią turintys jauni žmonės (14–29 m.).

Pagrindinė jaunimo problema savivaldybėje – ilgalaikė jaunų žmonių emigracija į užsienį. Skirtingai nuo daugelio rajoninio tipo šalies savivaldybių, jaunimo ilgalaikė emigracija yra paaiškinama ne dideliu nedarbo lygiu provincijoje ir pragyvenimo šaltinių ieškojimu, bet gerokai palankesniu nei įprasta požiūriu į emigravimą. Nepakankamos valstybinės kalbos žinios sukuria jauniems žmonėms diskomfortą stojant į Lietuvos mokymosi įstaigas arba įsidarbinant už savivaldybės ribų, todėl jie mokosi užsienio kalbą ir palankiau vertina galimybes mokytis / įsidarbinti užsienyje. Panašu, kad tokią praktiką skatina ir mokinių tėvai, nes mokiniai yra tikslingai rengiami mokslui ir darbui užsienyje.

Darbo rinkoje jaunimo situacija yra pakankamai stabili: paprastai nedarbo lygis tarp jaunų žmonių padidėja vasaros metu, kada registruojami profesijas įgiję, bet dar neįsidarbinę jauni žmonės, rudens sezono metu jaunų bedarbių skaičius sumažėja. 2014 m. rugpjūčio 31 d. duomenimis Visagino savivaldybėje buvo 196 jauni bedarbiai (18–29 m. amžiaus), iš kurių su aukštuoju išsilavinimu – 50, su profesiniu – 97, neturintys kvalifikacijos – 6 ir absolventai – 47.

Problemiška, kad jaunimo nedarbo problema sprendžiasi savaime jauniems žmonėms išvykstant (į kitus šalies miestus, į užsienį), tačiau darbo vietos nesukuriamos pačioje savivaldybėje. Nesukuriamos jaunimui darbo vietos viešiesiems darbams (Visagino savivaldybė nesukūrė nei vienos darbo vietos jaunimui viešiesiems darbams, palyginti Zarasų savivaldybė 2014 m. tokių darbo vietų jaunimui pasiūlė net 30). 2014 m. vasaros atostogų metu moksleivių įdarbinimas buvo simbolinis, nors Jaunimo darbo centras prie Utenos teritorinės darbo biržos dėjo tam daug pastangų: organizuoti 5 renginiai, kuriuose dalyvavo 118 mokinių, tačiau vasarai įsidarbino tik 2 mokiniai. Kaip ir anksčiau, verslininkai vengia įdarbinti jaunus žmones dėl jų ribotos atsakomybės bei vengdami su jų amžiumi taikomų darbo sąlygų apribojimų.

Visagino policijos komisariato duomenimis, į policijos įskaitą Visagino savivaldybėje 2011 m. buvo įtraukti 37 asmenys iki 18 metų. Vidaus reikalų ministerijos statistikos duomenų bazės duomenimis, 2011 m. Visagine užregistruotos 547 nusikalstamos veikos, ištirtos – 205. Tarp ištirtų nusikalstamų veikų – 12 padarytų nepilnamečių asmenų (4,4 proc.). 2013 m. statistiniai rodikliai yra panašūs, situacija neblogėja.

Savivaldybėje sukurtas pakankamas vaikams ir jaunimui skirtas biudžetinių įstaigų tinklas. Savivaldybės teritorijoje 2014 m. veiklą deklaravo ne mažiau kaip 180 asociacijų, iš kurių – 25 jaunimo organizacijos (2011 m. – 23), daugiau kaip 40 registruotų sporto klubų (2009 m. – 23). Taip pat veiklą deklaruoja 2 politinių partijų jaunimo judėjimai. Kryptingą veiklą vykdo tik 1/3–1/4 jaunimo asociacijų. Veiklos fragmentiškumą lemia nesukurta paramos nevyriausybiniam sektoriui sistema. Dėl šios priežasties veiklą vykdančios asociacijos taip pat dažniausiai apsiriboja veikla „nuo projekto iki projekto“, einamoji veikla, tokia kaip naujų narių kompetencijos ugdymas, naujų lyderių rengimas, organizacijos veiklos viešinimas, nevykdoma.

2005 m. įsteigta skėtinė jaunimo organizacijų sąjunga „Apskritas stalas“, jungianti 8 asociacijas, 2013 m. perrinkus asociacijos valdymo organus veikla nežymiai suaktyvėjo (per metus parengiami 1–2 projektai), tačiau siekiamybė – atstovavimas jaunimo organizacijoms ir narystė Lietuvos jaunimo nevyriausybių organizacijų taryboje dar nepasiekta.

2003 m. įkurta Visagino jaunimo reikalų taryba, susidedanti iš 10 narių (vadovauja Visagino savivaldybės tarybos narys Sergejus Kotovas). Bendrojo ugdymo įstaigose veikia mokinių parlamentai (tarybos), kurie deleguoja savo atstovus į Visagino mokinių tarybą (įsteigta 2003 m., neturi juridinio asmens teisių). Kas dveji metai perrenkamas atstovas į Lietuvos mokinių parlamentą, išrinktas savivaldybėje LMP narys paprastai vadovauja ir Visagino mokinių tarybai. 2012–2014 m. LMP kadencijoje Visagino savivaldybei atstovavo „Gerosios vilties“ vidurinės mokyklos mokinė Valentina Šapka. 2014 m. lapkričio mėnesį numatoma išrinkti naują atstovą Lietuvos mokinių parlamente.

Visuomeninio sektoriaus finansavimo nutraukimas (nuo 2005 m.) neigiamai atsiliepė asociacijų veiklos kokybei: trūkstant būtinausių kompetencijos ugdymo mokymų, sustojo lyderių rengimo programos, susilpnėjo partnerystės ryšiai su šalies savivaldybėmis, dalis asociacijų iš viso įšaldė veiklą. Tuo pačiu labai susilpnėjo ne tik asociacijų vaidmuo viešajame gyvenime, bet ir jų motyvacija dalyvauti savivaldybės viešajame gyvenime. Pastebimai kritus asociacijų kompetencijoms (projektinių paraiškų rengimo, projektų valdymo), tik nedaugelis iš jų dalyvauja regioniniuose (Ignalinos AE regiono) ir tarptautiniuose konkursuose. Atsižvelgiant į tai, kad 2014 m. baigiamas NVO finansavimas VĮ IAE ENF lėšomis, siekiant didinti visuomeninio sektoriaus vaidmenį viešajame savivaldybės gyvenime yra tikslinga atnaujinti vietinių iniciatyvų konkurso (finansuojamo savivaldybės lėšomis) organizavimą.

Nuo 2012 m. Visagino kūrybos namuose veikia Atviras jaunimo centras (kaip biudžetinės įstaigos struktūrinė dalis), ši įstaiga vykdo ne tik atvirą darbą su jaunimu, bet ir teikia paramą (patalpomis, priemonėmis ir įranga, žmogiškaisiais ištekliais) nevyriausybinėms organizacijoms, kitoms biudžetinėms įstaigoms. Taip pat pažymėtinas kitų biudžetinių ir valstybinių įstaigų (Visagino sporto centro, Visagino kultūros centro, Visagino technologijos ir verslo profesinio mokymo centro) aktyvus dalyvavimas užtikrinant jaunų žmonių sveikos gyvensenos ugdymą, kultūros, meninės saviveiklos grupių veiklą bei profesinį rengimą.

Nuo 2013 m. aktyviai įsitraukė į jaunimo atvirą darbą Visagino sporto centro atvira jaunimo erdvė (vadovė T. Gaivoronskaja), 2014 m. per projektinę veiklą atviram darbui vykdyti pritraukė daugiau kaip 100, 0 tūkst. litų. Atvira jaunimo erdvė taip pat vykdo ir vaiko minimalios priežiūros funkcijas, todėl tikslinga jos veiklą visokeriopai skatinti.

Nuo 2013 m. jaunimo darbo rinkos pokyčius stebi ir turimomis priemonėmis jaunimo nedarbo problemas sprendžia Utenos teritorinės darbo biržos Jaunimo darbo centras (specialistė Jelena Plešak), kuri organizuoja profesinio orientavimo seminarus, užsiėmimus jauniems bedarbiams, aktyviai bendradarbiauja su ugdymo įstaigomis. 2014 m. pradėta įgyvendinti Jaunimo garantijų iniciatyvų programa, orientuota į NEET (nedirbančio, nesimokančio ir neaktyvaus) jaunimo įtraukimą į darbo rinką. Jaunimo darbo centre nuo 2014 m. taip pat veikia Eurodesk / Žinau viską jaunimo informavimo taškas. Taigi sukurta pakankama jaunimui informacinė terpė, kuria sėkmingai gali naudotis tiek jaunimo juridiniai asmenys – organizacijos, tiek ir pavieniai jauni žmonės.

Nusikalstamumas. Nors šalyje ir pradėjo gerėti ekonominė padėtis, mažėti nedarbas, tačiau nuo 2012 m. nusikalstamumo rodikliai, palyginti su 2010 m. ir 2011 m., didėja. Statistikos departamento duomenimis, 2013 m. užregistruotų nusikalstamų veikų skaičius padidėjo 2,7 procento, ir pasiekė 84,7 tūkst. Daugiausia – 53 procentai – visų užregistruotų nusikalstamų veikų buvo turtinio pobūdžio. Pastaruosius dvejus metus kasmet didėjo užregistruotų nusikalstamų veikų finansų sistemai. Iš 5,6 tūkst. tokių užregistruotų nusikalstamų veikų beveik pusė (49 proc.) buvo nusikaltimai, susiję su neteisėtu elektroninės mokėjimo priemonės ar jos duomenų panaudojimu, jų užregistruota 25 procentais daugiau nei 2012 m. 2013 m. iširta 46,3 tūkst., arba 55 procentai nusikalstamų veikų. 2013 m. nustatyta 30,7 tūkst. žmonių, įtariamų (kaltinamų)

padarius nusikalstamas veikas. Iš jų kas tryliktas buvo 14–17 metų amžiaus nepilnametis. 2013 m. teismai nuteisė 19,5 tūkst. žmonių, iš jų 1,1 tūkst. (5 proc.) buvo 14–17 metų amžiaus nepilnamečiai.

Utenos apskrities vyriausiojo policijos komisariato Visagino policijos komisariato duomenimis, Visagino policijos komisariate buvo užregistruoti 5565 įvykiai (2012 m. – 5720), tai yra pastebimas užregistruotų įvykių mažėjimas (- 3 proc.). 2013 m. Visagino policijos komisariate buvo užregistruota 411 nusikalstamų veikų (2012 m. – 357), tai yra pastebimas užregistruotų nusikalstamų veikų skaičiaus didėjimas (15,1 proc.), tačiau 2013 m. 3,7 proc. padidėjo užregistruotų nusikalstamų veikų ištyrimas (2013 m. – 67,6 proc., 2012 m. – 63,9 proc.) ir jis yra didesnis nei šalies vidurkis, kuris sudaro 54,8 proc.

Pažymėtina, kad oficialioji statistika tik iš dalies atskleidžia kriminogeninę situaciją. Dalis nusikaltimų lieka neužregistruota dėl įvairių priežasčių: nepasitikėjimo teisėsaugos institucijomis, nusikaltėlių keršto baimės, viešumo vengimo ir kitų. Todėl prevencinei veiklai vykdyti reikia įtraukti kuo daugiau Visagino savivaldybės visuomenės atstovų, nuolat ugdyti jų sąmoningumą kovojant su nusikalstamumu. Verta kuo daugiau gyventojų įtraukti į saugios aplinkos kūrimą Visagino mieste ir pozityvų bendradarbiavimą su policijos pareigūnais.

Visagino savivaldybė, norėdama užtikrinti miesto gyventojų ir svečių saugumą, 2011 m. rudenį įrengė vaizdo stebėjimo kameras rizikos zonose, kurios padeda savivaldybės policijai prižiūrėti tvarką miesto gatvėse. Šiuo metu gyventojų saugumą jau užtikrina 70 įrengtų vaizdo kamerų ir 5 automatinės automobilių numerių atpažinimo vaizdo kameros. Savivaldybėje 2010 m. buvo modernizuota ir atnaujinta apšvietimo sistema, o tai taip pat daro įtaką nusikaltimų skaičiaus mažėjimui ir saugių gyvenimo sąlygų sudarymui. Taip pat kiekvienas metais iš savivaldybės biudžeto skiriamos lėšos Visagino savivaldybės nusikaltimų prevencijos ir kontrolės programai įgyvendinti.

Technologiniai veiksniai

Informacinės visuomenės plėtros procesai Lietuvoje kasmet spartėja – vis daugiau gyventojų naudojami interneto teikiamomis galimybėmis ieškodami juos dominančios laisvalaikio ar darbo informacijos, vis daugiau verslo įmonių, valstybės bei savivaldos institucijų bendrauja tarpusavyje naudodamos elektronines ryšio priemones, internete teikia išsamią informaciją apie savo veiklą, sudaro galimybes nuotoliniu būdu užsisakyti prekes ar paslaugas. Sparčiai auga mobiliojo ryšio naudojimas, plėtojama plačiajuosčių interneto tinklų infrastruktūra, kuriamos naujos elektroninės paslaugos, tobulinamos valstybės informacinės sistemos. Nuolatinė mokslo ir technologijų plėtra lemia esminius darbo procesų pokyčius – didėja planavimo, valdymo, sisteminės analizės ir kitų intelektualių operacijų vaidmuo. Procesas įgauna svarbią ekonominę, politinę, visuomeninę ir socialinę reikšmę. Techninė prasme vyksta ryšių tinklų, visuomenės informavimo priemonių, turinio, paslaugų ir įrenginių skaitmeninis susilieėjimas.

Informacines technologijas galima laikyti pagrindiniu veiksniu, lemiančiu darbo organizavimą įmonėse, darbo pobūdį, švietimo poreikius, gyventojų kvalifikacinį pasirengimą ir santykius tarp įmonių, viešojo sektoriaus ir namų ūkių.

Naujų informacinių technologijų plėtra, spartus vystymasis lemia intensyvius informacinės visuomenės pokyčius: visose srityse diegti aukštas technologijas ir inovacijas, kurti valdymo kokybės infrastruktūrą ir skatinti tolesnę jos plėtrą; poreikį diegti naujausias technologijas siekiant efektyviai ir maksimaliai panaudoti vietinius išteklius. Dar vis nepakankamas informacinių technologijų teikiamų galimybių versle ir perspektyvaus fundamentalių ir taikomųjų mokslų potencialo panaudojimas; viešojo administravimo modernizavimas, žinių ekonomikos ir elektroninio verslo spartinimas, paslaugų teikimas internetu, lyginant su kitomis ES šalimis.

Elektroninio turinio ir paslaugų plėtra yra orientuota į valstybės teikiamų paslaugų (viešųjų e. paslaugų, e. sveikatos paslaugų, e. mokymo paslaugų ir kt.) visumos plėtojimą, lietuvių kalbos ir kultūros sklaidai informacinėje visuomenėje skirtų priemonių kūrimą, e. demokratijos plėtrą skatinančių įrankių diegimą, verslo procesų perkėlimo į elektroninę terpę skatinimą ir pan.

Informacinių technologijų panaudojimo galimybės viešųjų paslaugų teikimo srityje yra labai didelės. Daugelio valstybių vyriausybės vis didesnę dėmesį skiria viešųjų paslaugų teikimui elektroninėmis formomis. Interneto naudojimas leidžia pagerinti valdžios ir piliečių komunikaciją bei ryšius. Informacijos ir komunikacijos technologijų plėtra leidžia valdžiai geriau informuoti piliečius bei sąveikauti su jais ir padidina valdžios sektoriaus veiklos skaidrumą ir atvirumą. Vyriausybė, besinaudojanti informacinėmis technologijomis, gali užtikrinti geresnę savo atsiskaitomumą visuomenei bei padidinti veiklos efektyvumą. Ji gali įtraukti daugiau piliečių į sprendimų priėmimą bei paskatinti didesnę bendradarbiavimą tarp piliečių, valstybės instancijų bei verslo organizacijų.

Informacinės visuomenės plėtros komiteto prie Susisiekimo ministerijos duomenimis¹⁰, 2014 m. I pusmetį kompiuteriais naudojosi 74,7 proc. 16–74 metų amžiaus asmenų (2013 m. I ketv. – 75,2 proc.), internetu – 74 proc. (2013 m. I ketv. – 73,3 proc.). Taip pat 2014 m. I pusmetį 31,7 proc. gyventojų jungėsi prie interneto naudodami mobiliuosius įrenginius – mobiliuosius ir išmaniuosius telefonus, planšetinius kompiuterius, 29,6 proc. tai darė reguliariai (bent kartą per mėnesį ar dažniau).

Ypač aktyviai informacinėmis technologijomis naudojasi jauni žmonės – 2014 m. I pusmetį 98,7 proc. 15–19 metų amžiaus gyventojų naudojos internetu (tarp vyriausiųjų, t.y. 60–74 m. amžiaus, gyventojų internetu naudojosi 33 proc.).

Dažniausiai internetas buvo naudojamas šiais tikslais: naujienų skaitymas naujienų portaluose (90,2 proc.); naudojimasis paieškos sistemomis, ieškant informacijos apie prekes ir paslaugas (86,3 proc.), taip pat intelektualios informacijos (83,7 proc.); naudojimasis elektroniniu paštu (83,3 proc.); vaizdo įrašų peržiūra (82,6 proc.); naudojimasis pokalbių programomis susirašinėjimui realiu laiku (81,1 proc.); maršrutų interneto žemėlapiuose, informacijos apie transportą paieška (79,3 proc.); naudojimasis skelbimų svetainių paslaugomis (71,8 proc.); naudojimasis elektroninės bankininkystės paslaugomis (70,7 proc.); ieškojimas informacijos apie prekes ir paslaugas (70,5 proc.); muzikos klausymasis (69,5 proc.).

Lietuvos statistikos departamento duomenimis, 2014 m. pirmąjį ketvirtį asmeninius kompiuterius ir interneto prieigą namuose turėjo 66 proc. namų ūkių. Asmeninius kompiuterius turinčių namų ūkių dalis per metus beveik nepakito (2013 m. 65,9 proc.), o turinčių interneto prieigą – padidėjo vienu procentiniu punktu (2013 m. 64,7 proc.).

Lietuvos statistikos departamento duomenimis, 2014 m. prekes ir paslaugas asmeniniams tikslams internetu pirko ar užsakė 19 proc. visų 16–74 metų amžiaus gyventojų, arba 25 proc. asmenų, kurie naudojos internetu. Per pastaruosius 12 mėn. prekes ar paslaugas internetu pirko ar užsakė 35 procentai internautų. Dažniausiai elektroninė prekyba buvo naudojama perkant drabužius, avalynę, sporto prekes, aksesuarus (59 proc. el. prekybos vartotojų) ir bilietus į renginius (42 proc.).

Lietuvos statistikos departamento 2014 m. pradžioje atlikto tyrimo duomenimis, 94,4 proc. *valstybės ir savivaldybių institucijų ir įstaigų* (toliau – įstaigos) teikė pirmojo lygio elektronines paslaugas internetu, t. y. informaciją apie jų vykdomas funkcijas ir teikiamas paslaugas galima rasti interneto svetainėje ar įstaigos tinklalapyje bendroje svetainėje, jungiančioje skirtingų šalies rajonų įstaigas, teikiančias konkrečias viešąsias ar administracines paslaugas. 69,4 proc. įstaigų sudarė galimybę parsisiųsti įvairias formas, 23,8 proc. – gražinti jas užpildytas. 27,2 proc. įstaigų teikė paslaugas elektroniniu būdu, t. y. be papildomų popierinių procedūrų. 15,4 proc. įstaigų automatiškai (nereikalaujamos atskiro prašymo) teikė tam tikras socialinio ar ekonominio pobūdžio paslaugas, naudodamos anksčiau pateiktą vartotojo registraciją ir duomenis apie vartotoją (teikė iš dalies užpildytas duomenų perdavimo formas).

Nors dauguma įstaigų paslaugas teikia tradiciniais būdais (paštu, telefonu ar priimdami interesantus įstaigoje), bet populiarėja ir elektroniniai paslaugų teikimo būdai. 2014 m. pradžioje 90,7 proc. įstaigų įvairias paslaugas teikė elektroniniu paštu, 64,7 proc. – konsultavo interneto

¹⁰Informacinės visuomenės plėtros komiteto prie Susisiekimo ministerijos statistika <http://statistika.ivpk.lt/ataskaitos>

svetainėje. Informacines paslaugas socialiniais tinklais teikė 21,1 proc., mobiliosiomis aplikacijomis – 3,9 proc. įstaigų.

2014 m. pradžioje 88,7 proc. įstaigų vykdė elektroninius dokumentų mainus (2012 m. – 74,7 proc.). Su įstaigomis e. dokumentais keitėsi 86,8 proc. įstaigų, su gyventojais – 46,8 proc., su verslo atstovais – 52 proc.. Dokumentų valdymo (rengimo, registravimo, skenavimo) sistemas naudojo 82,1 proc. įstaigų, veiklos valdymo sistemas (ERP) – 19,6, ryšių su klientais valdymo (CRM) – 6,6 proc. (2012 m. atitinkamai – 72,3, 16,5 ir 3,3 proc.).

Šiuo metu savivaldybėje yra sukurta galimybė žmonėms stebėti savivaldybės tarybos posėdžius savivaldybės interneto svetainėje (www.visaginas.lt), matyti tarybos narių vardinius tarybos posėdžių balsavimo rezultatus, naudotis savivaldybės interneto svetainėje teisės aktų duomenų baze, komentuoti paskelbtus savivaldybės interneto svetainėje teisės aktų projektus, stebėti interneto svetainėje savivaldybės administracijos organizuojamas vaizdo konferencijas. Elektroninė demokratija tiesiogiai įtraukia piliečius į vietos valdžios valdymo procesus, formuoja pilietinę visuomenę.

Nuo 2011 m., įgyvendinus ES paramos lėšomis finansuojamą projektą, savivaldybės administracijoje įdiegtos 3 informacinės sistemos: bendra finansų apskaitos ir valdymo sistema, strateginio planavimo ir programinio biudžeto bei priežiūros sistema ir bendra dokumentų apskaitos sistema su integruotu projektų valdymo moduliui. Tai padeda supaprastinti valdymo ir kontrolės procesus, palengvina darbuotojams dokumentų parengimą, užtikrina bendrą administracijos padalinių apskaitos tvarkymą pagal vienodus vidinius apskaitos standartus, leidžia geriau ir paprasčiau rengti vidaus ir išorės ataskaitas, pagerina finansų valdymą.

Taip pat nuo 2011 m. savivaldybėje pradėjo veikti Klientų valdymo sistema, kurią naudojant (I aukšte esantį terminalą) gyventojai priimami ir / ar registruojami pas Socialinės paramos skyriaus specialistus, gyvenamosios vietos deklaracijos klausimais priimančią specialistą bei specialistą, teikiančią pirminę teisinę pagalbą.

2013 m. pabaigoje 9 savivaldybės administracijos darbuotojai buvo aprūpinti kvalifikuotais elektroninio parašo sertifikatais, jų darbo vietose įdiegta darbui su skaitmeniniais sertifikatais reikalinga programinė įranga, šie darbuotojai galės pasirašyti suformuotus ADOC formatu elektroninius dokumentus saugiu elektroniniu parašu.

Siekiant daugiau paslaugų teikti elektroniniu būdu, 2013 m. Visagino savivaldybės interneto svetainės www.visaginas.lt skyriaus „Paslaugos“ srityje „Viešosios ir (arba) administracinės paslaugos“, „Prašymai“ paskelbtas patikslintas teikiamų paslaugų sąrašas, paskelbti 2013 m. atnaujinti paslaugų aprašymai, prašymų formos ir schemas. Kiekviename paslaugos aprašyme nurodoma, kokius dokumentus reikia pateikti, paslaugos teikimą reglamentuojantys teisės aktai, jų pavadinimai su atitinkamomis nuorodomis į teisės aktų aktualias redakcijas ir kita informacija. Pateiktos nuorodos į Elektroninių valdžios vartų, „Verslo vartų“ ir „Versli Lietuva“ svetaines.

Tačiau Visagino savivaldybei būtina toliau tobulinti gebėjimus teikti paslaugas internetu, didinti turimą įrangą (ne tik savivaldybės administracijoje, bet ir mokyklose, įstaigose, organizacijose, įmonėse). Įvertindama technologinės aplinkos pokyčius, savivaldybė siekia didinti elektroninių paslaugų apimtį, tęsti elektroninės valdžios, demokratijos principų įgyvendinimą.

1.2. VIDINĖS APLINKOS ANALIZĖ:

Teisinė bazė

Visagino savivaldybė savo veiklą organizuoja vadovaudamasi Lietuvos Respublikos Konstitucija, Lietuvos Respublikos įstatymais ir Vyriausybės nutarimais, Visagino savivaldybės tarybos sprendimais, Visagino savivaldybės administracijos direktoriaus įsakymais, kitais savivaldos institucijų veiklą reglamentuojančiais teisės aktais.

Organizacinė struktūra

Visagino savivaldybės institucijos, turinčios vietos valdžios ir viešojo administravimo teises ir pareigas, yra atstovaujamoji institucija – tai yra savivaldybės taryba, ir vykdomoji institucija – tai yra savivaldybės administracijos direktorius. Savivaldybės institucijos yra atsakingos už savivaldos teises ir savo funkcijų įgyvendinimą bendruomenės interesais.

Savivaldybių funkcijos pagal veiklos pobūdį skirstomos į vietos valdžios, viešojo administravimo ir viešųjų paslaugų teikimo. Vietos valdžios funkcijas įstatymų nustatyta tvarka atlieka savivaldybės taryba. Viešojo administravimo funkcijas įstatymų nustatyta tvarka vykdo savivaldybės taryba, savivaldybės administracijos direktorius, kiti savivaldybės įstaigų vadovai, savivaldybės administracijos valstybės tarnautojai, kuriems teisės aktai ar savivaldybės tarybos sprendimai suteikia viešojo administravimo teises savivaldybės teritorijoje. Viešąsias paslaugas teikia savivaldybių įsteigti paslaugų teikėjai arba, pagal su savivaldybe sudarytas sutartis, kiti fiziniai bei juridiniai asmenys, pasirenkami viešai.

Visagino savivaldybės tarybą sudaro 25 tarybos nariai.

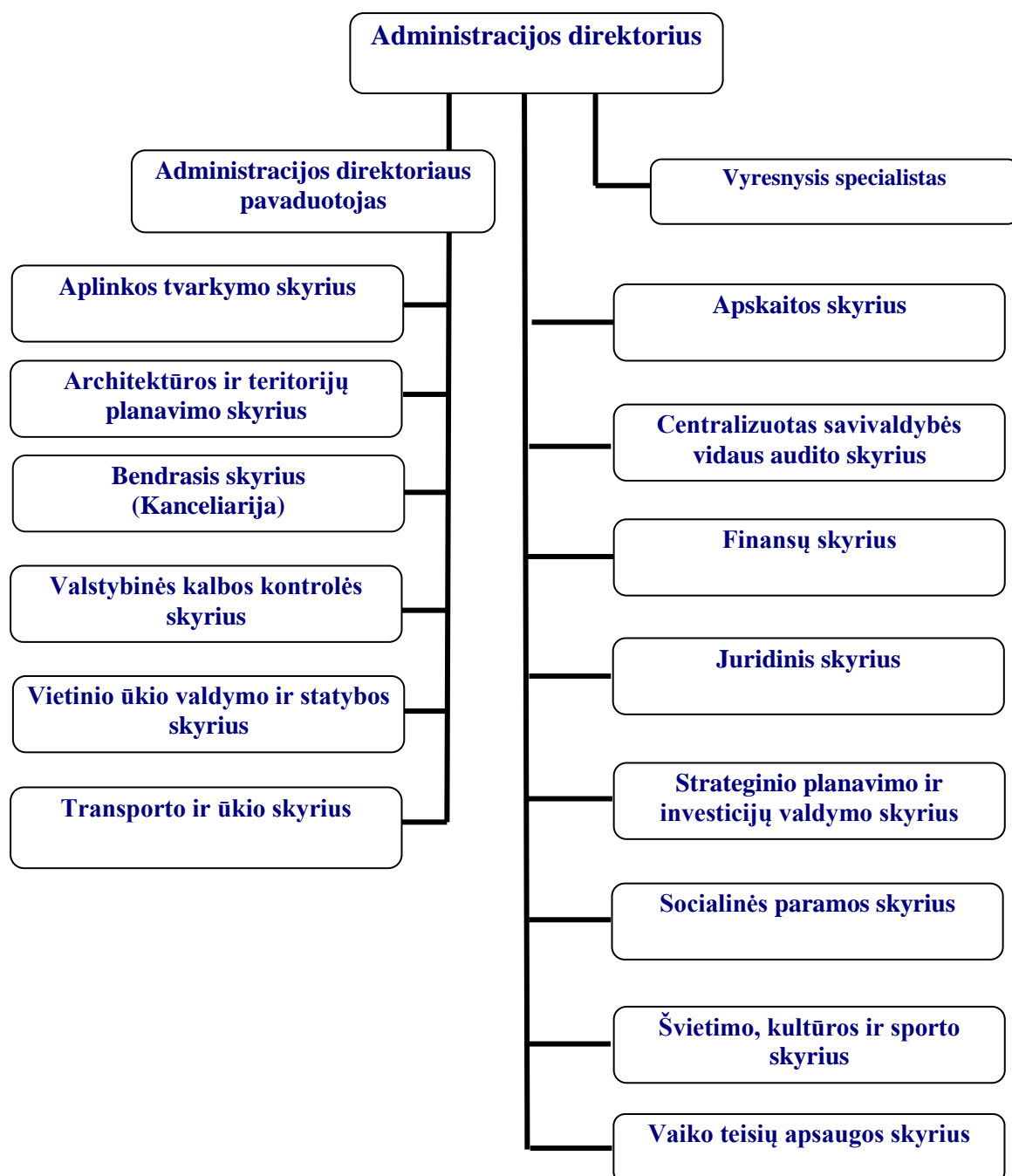
Yra sudaryti 5 savivaldybės tarybos komitetai: Kontrolės, Ekonomikos ir finansų, Miesto plėtros, investicijų ir vietinio ūkio, Socialinių reikalų ir sveikatos apsaugos, Švietimo, kultūros, savivaldos, jaunimo, teisės ir etikos.

Savivaldybės tarybos komitetų pagrindinės funkcijos yra: preliminarus savivaldybės tarybai teikiamų klausimų nagrinėjimas; išvadų bei pasiūlymų teikimas tarybai ir merui svarstyti; kontroliavimas, kaip laikomasi įstatymų, kaip vykdomi tarybos sprendimai ir mero potvarkiai.

Visagino savivaldybės kontrolės ir audito institucija yra savivaldybės Kontrolės ir audito tarnyba, prižiūrinti, ar teisėtai, efektyviai, ekonomiškai ir rezultatyviai valdomas ir naudojamas savivaldybės bei patikėjimo teise valdomas valstybės turtas, kaip vykdomas savivaldybės biudžetas ir naudojami kiti finansiniai ištekliai.

Visagino savivaldybės administracija yra savivaldybės biudžetinė įstaiga, kurią sudaro struktūriniai padaliniai ir į struktūrinius padalinius neįeinantis viešojo administravimo valstybės tarnautojai. Savivaldybės administracijos struktūrą, jos veiklos nuostatus ir darbo užmokesčio fondą, didžiausią leistiną valstybės tarnautojų ir darbuotojų, dirbančių pagal darbo sutartis ir gaunančių užmokesį iš savivaldybės biudžeto, skaičių savivaldybės administracijos direktoriaus siūlymu mero teikimu tvirtina arba keičia savivaldybės taryba, o pareigybes ir jų aprašymus tvirtina savivaldybės administracijos direktorius.

Nuo 2014 m. sausio 1 d. Visagino savivaldybės administracijos struktūrą (žr. 18 pav.) sudaro 14 struktūrinių padalinių ir 1 į struktūrinius padalinius neįeinantis viešojo administravimo valstybės tarnautojas (iki 2014 m. sausio 1 d. – 13 struktūrinių padalinių ir 1 į struktūrinius padalinius neįeinantis viešojo administravimo valstybės tarnautojas). Nauja Visagino savivaldybės administracijos struktūra buvo patvirtinta Visagino savivaldybės tarybos 2013 m. lapkričio 28 d. sprendimu Nr. TS-142, atsižvelgiant į tai, kad anksčiau patvirtinta Visagino savivaldybės administracijos struktūra neužtikrindavo optimalaus ir efektyviausio savivaldybės savarankiškųjų ir valstybinių (perduotų savivaldybėms) funkcijų vykdymo, o struktūrinių padalinių valdymas buvo sudėtingas ir turėjo įtakos atliekamų darbų kokybei.



18 pav. Visagino savivaldybės administracijos struktūra (patvirtinta Visagino savivaldybės tarybos 2013 m. lapkričio 28 d. sprendimu Nr. TS-142)

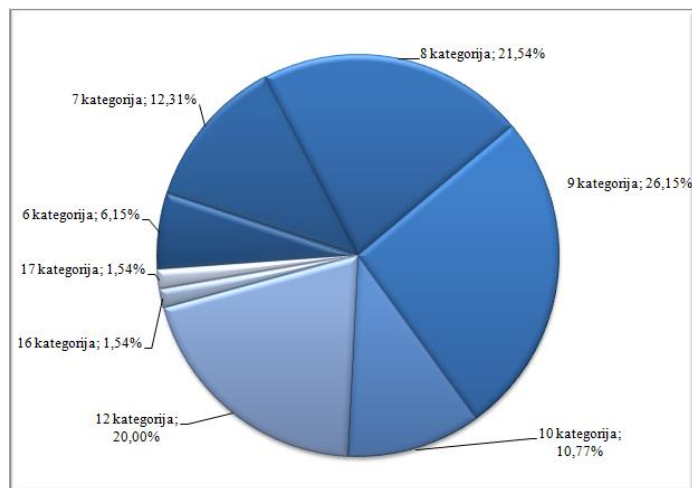
Žmogiškieji ištekliai

Visagino savivaldybės administracijoje 2014 m. rugsėjo 1 d. duomenimis buvo 65 valstybės tarnautojų pareigybės. Savivaldybės administracijoje yra 63 karjeros valstybės tarnautojai, 1 įstaigos vadovas ir 1 politinio (asmeninio) pasitikėjimo valstybės tarnautojas. Valstybės tarnautojai pagal lygius pasiskirsto taip: A lygio – 53 ir B lygio – 12 valstybės tarnautojų.

Visagino savivaldybėje yra 155 darbuotojų, dirbančių pagal darbo sutartis, pareigybės, iš jų 2014 m. rugsėjo 1 d. 108,25 – Aplinkos tvarkymo skyriuje, 46,75 – savivaldybės administracijoje.

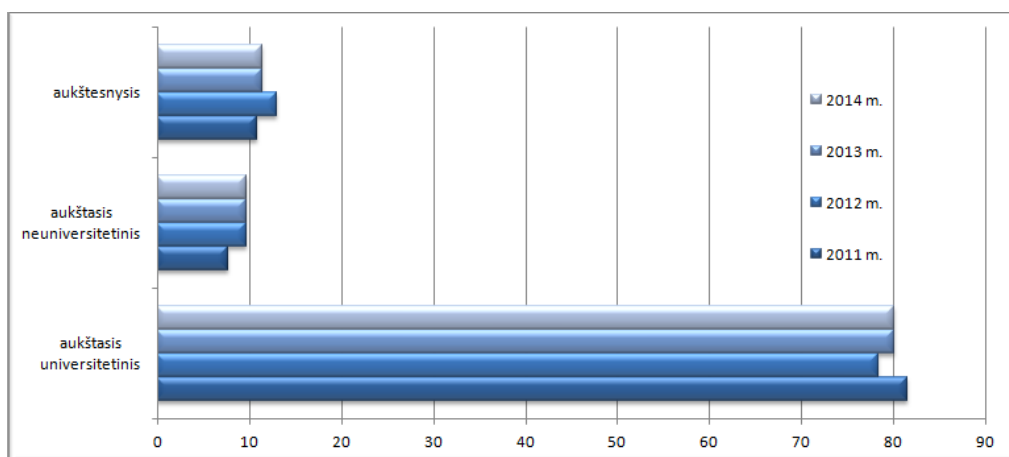
Valstybės tarnautojų pareigybėms suteiktos kategorijos pasiskirsto nuo 6 iki 17. Daugiausia yra valstybės tarnautojų pareigybių, kurioms suteikta 9 kategorija – 17 (26,15 proc.).

Kitos kategorijos: 12 kategorija – 13 (20 proc.), 7 kategorija – 8 (12,31 proc.), 8 kategorija – 14 (21,54 proc.), 10 kategorija – 7 (10,77 proc.), 16 kategorija – 1 (1,54 proc.). Žemiausią – 6 kategoriją – turi 4 valstybės tarnautojų pareigybės (6,15 proc.), aukščiausią – 17 kategoriją – 1 valstybės tarnautojo pareigybė (1,54 proc.).



19 pav. Visagino savivaldybės valstybės tarnautojų kategorijos, proc.

Visagino savivaldybės valstybės tarnautojų išsilavinimas: 80 proc. turi aukštąjį universitetinį išsilavinimą, 9,6 proc. – aukštąjį neuniversitetinį, 11,4 proc. – aukštesnį išsilavinimą (žr. 20 pav.)



20 pav. Visagino savivaldybės valstybės tarnautojų išsilavinimas, proc.

2014 m. 28 savivaldybės valstybės tarnautojai turėjo I kvalifikacinę klasę (t. y. 47 proc. visų valstybės tarnautojų), II kvalifikacinę klasę – 16 valstybės tarnautojų (27 proc.), III – 10 valstybės tarnautojų (17 proc.). 5 valstybės tarnautojams nėra suteikta kvalifikacinė klasė (9 proc.).

Įvertinus valstybės tarnautojus pagal darbo stažą, galima daryti išvadą, jog Visagino savivaldybės administracijoje dirba darbuotojai, turintys didelę darbo patirtį valstybės tarnyboje: daugiau nei 10 metų darbo stažą turi 54,2 proc. dirbančių valstybės tarnautojų, iš jų net 71,9 proc. valstybės tarnautojų turi didesnę negu 15 metų stažą valstybės tarnyboje. Neturinčių trejų metų darbo stažo yra 6,8 proc. valstybės tarnautojų.

Darbuotojai pagal poreikius ir galimybes dalyvauja įvairiuose seminaruose, mokymuose. Kurdamą efektyvesnę, profesionalesnę savivaldybės administracijos darbo veiklą, savivaldybės administracija 2012–2014 m. įgyvendino projektą „*Visagino savivaldybės administracijos darbuotojų kvalifikacijos tobulinimas – II etapas*“. 2012–2014 m. mokymuose dalyvavo ir mokymų baigimo pažymėjimus gavo 108 asmenys (Visagino savivaldybės administracijos darbuotojai ir politikai). Įvykdyti mokymai šiomis temomis: Anglų kalbos kursai pažengusiems (40 akad. val.), Kompiuterinio raštingumo ECDL kursai (80 akad. val.), Konstruktyvaus problemų sprendimo ir konfliktų valdymo kursai (24 akad. val.), Rašytinės komunikacijos ir administracinės kalbos tobulinimo seminaras (8 akad. val.), Racionalaus planavimo ir laiko valdymo seminaras (8 akad. val.), Teisės aktų ar jų projektų antikorpucinio vertinimo seminaras: 8 akad. val. savivaldybės darbuotojams, 4 akad. val. savivaldybės politikams, Savivaldybių veiklos skaidrumo bei antikorpucinių priemonių įgyvendinimo užtikrinimo seminaras: 8 akad. val. savivaldybės

darbuotojams, 4 akad. val. savivaldybės politikams, Efektyvaus dialogo su visuomene ir į piliečius orientuotos kultūros kūrimo seminaras (8 akad. val.), seminaras „Aktyvūs komandos formavimo metodai“ (8 akad. val.), seminaras „FIDIC sutarčių įgyvendinimas“ (8 akad. val.), seminaras „Derybų vedimo įgūdžiai“ (8 akad. val.), seminaras „Bendravimas su „sunkiais“ klientais“ (8 akad. val.), seminaras „Ryšiai su visuomene ir savivaldybės įvaizdžio formavimas“ (8 akad. val.), seminaras „Valstybės ir savivaldybių turto valdymas, naudojimas ir disponavimas juo“ (8 akad. val.), seminaras „Bendradarbiavimas su politikais“ (8 akad. val.), seminaras „Strateginis ir taktinis planavimas savivaldybių padaliniuose“ (8 akad. val.), Projektų valdymo profesionalų (PMP) paruošimo kursai (32 akad. val.), seminaras „Projektų, finansuojamų iš skirtingų finansavimo šaltinių, finansų valdymas ir apskaita“ (8 akad. val.), seminaras „Kompleksinis miesto viešųjų žaliųjų erdvių formavimas, landšafto dizainas“ (16 akad. val.), seminaras „Viešųjų pirkimų aktualijos“ (8 akad. val.), kursai „Anglų kalba C.1.2. lygiu“ (40 akad. val.), seminaras „Viešųjų logistikos centrų ir pramoninių zonų vystymas bei investuotojų pritraukimas“ (16 akad. val.).

Planavimo sistema

Visagino savivaldybės plėtra įgyvendinama vadovaujantis Visagino savivaldybės 2010–2015 m. strateginiu plėtros planu ir Visagino miesto teritorijos ir savivaldybės teritorijos bendraisiais planais.

Savivaldybės veiklos planavimas yra suskirstytas į tris kategorijas pagal apibrėžiamų veiklos rezultatų pasiekimo trukmę: ilgojo laikotarpio (6 metų) Visagino savivaldybės 2010–2015 metų strateginio plėtros plano (SPP); vidutinio laikotarpio (3 metų) Visagino savivaldybės strateginio veiklos plano (SVP); trumpojo laikotarpio (1 metų) savivaldybės biudžeto (SB).

Visagino savivaldybės tarybos 2010 m. gegužės 27 d. sprendimu Nr. TS-101 patvirtintas Visagino savivaldybės 2010–2015 metų strateginis plėtros planas, kuris Visagino savivaldybės tarybos 2011 m. gruodžio 1 d. sprendimu Nr. TS-180 buvo papildytas turizmo plėtros priemonėmis, Visagino savivaldybės tarybos 2014 m. gegužės 28 d. sprendimu Nr. TS-82 buvo papildytas įvaizdžio formavimo ir investicijų pritraukimo priemonėmis. 2012 m. parengtas Visagino savivaldybės teritorijos bendrasis planas, patvirtintas Visagino savivaldybės tarybos 2012 m. rugpjūčio 31 d. sprendimu Nr. TS-132. Šis planas atspindi teritorijų naudojimo prioritetus.

Visagino savivaldybės 2010–2015 metų strateginiame plėtros plane nustatyti esami savivaldybės privalumai, identifikuotos plėtrą sunkinančios problemos, įvertinti turimi finansiniai ir žmogiškieji išteklių, nustatytas efektyviausias jų naudojimo būdas. Parengtas plėtros planas ir jo stebėsenos metodika, kuri patikslinta Visagino savivaldybės tarybos 2013 m. rugpjūčio 29 d. sprendimu Nr. TS-103, padeda tobulinti savivaldybės administracines procedūras ir didina jų efektyvumą, didina savivaldybės darbuotojų administracinius gebėjimus strateginio planavimo srityje.

Visagino savivaldybės tarybos 2012 m. birželio 26 d. sprendimu Nr. TS-111 patvirtintas Turizmo plėtros Visagino savivaldybėje 2011–2018 metais planas.

2014 m. *Visaginas pasirinko vystyti strateginę kryptį „Visaginas – energetikos kompetencijų centras“* (atsižvelgiant į 2014 m. parengtą Visagino savivaldybės įvaizdžio formavimo ir investicijų pritraukimo galimybių studiją). Siekiama, kad Visaginas taptų energetikos kompetencijų centru, kuriame glaudžiai bendradarbiauja mokslas ir verslas, kartu su ES ir pasaulio energetikos lyderiais kuriamos technologijos ir vystomos inovacijos. Sėkmingam strateginės krypties įgyvendinimui numatyta sudaryti palankias sąlygas verslo ir mokslo plėtrai Visagine kuriant verslo, mokslo ir švietimo organizacijų bendradarbiavimo sistemą, steigiant pramonės parką bei Visagino energetikos mokslų centrą. Siekiama į Visaginą pritraukti investuotojus bei potencialius partnerius, todėl planuojama paruošti infrastruktūrą investavimui, optimizuoti verslo aptarnavimo procesus, sudaryti sąlygas jungtinių projektų su Ignalinos atominė elektrine vystymui, didinti mokslinį ir inžinerinį potencialą Visagine. Visagino technologijų ir energetikos parke planuojama įkurti branduolinių technologijų klasterį, vystyti edukacinius ir mokslinius projektus, aktyviai bendradarbiauti su kitų šalių inovacijų centrais bei technologijų parkais. Visaginas planuoja dalyvauti tarptautinėse

organizacijose, rengti ir vykdyti tarptautinius su energetika susijusius projektus, inicijuoti bandomuosius projektus, susijusius su atsinaujinančiais energijos ištekliais. Papildomai siekiama pritraukti investuotojus į Visagino pramoninę zoną, kurioje yra didelė gamybinių pastatų pasiūla. Prioritetinės veiklos šioje zonoje: energetikos įrenginių remontas ir priežiūra, energiją taupančios technologijos, medžio apdirbimas, metalo apdirbimas.

Kasmet atsižvelgiant į ilgalaikį savivaldybės plėtros planą rengiamas Visagino savivaldybės trejų metų strateginis veiklos planas. Šis planas turi garantuoti gerai organizuotą savivaldybės darbą bei lėšų taupymą, padėti išvengti vykdomų programų ir funkcijų dubliavimo. Visagino savivaldybės strateginių planavimo dokumentų rengimą, svarstymą, tvirtinimą savivaldybės taryboje bei jų įgyvendinimo priežiūrą, koregavimą ir atsiskaitymą už pasiektus rezultatus reglamentuoja Visagino savivaldybės strateginio planavimo tvarkos aprašas (patvirtintas Visagino savivaldybės tarybos 2012 m. gegužės 31 d. sprendimu Nr. TS-93).

Strateginio planavimo procesui koordinuoti Visagino savivaldybėje sukurta dvejopa – politinio ir administracinio lygių struktūra.

Esminiams su strateginio veiklos plano rengimu susijusiems klausimams svarstyti sudaryta Strateginio planavimo komisija, suformuota iš savivaldybės tarybos narių, ir Strateginio planavimo darbo grupė, patvirtinta savivaldybės administracijos direktoriaus įsakymu, kurią sudaro savivaldybės administracijos darbuotojai. Taip pat Visagino savivaldybės administracijos direktoriaus įsakymu patvirtinti Visagino savivaldybės 2015–2017 metų strateginio veiklos plano programų koordinatoriai ir vykdytojai. Pagal Visagino savivaldybės trejų metų strateginio veiklos plano programas bus sudaromi metiniai finansiniai planavimo dokumentai – Visagino savivaldybės biudžetas ir Visagino savivaldybės privatizavimo fondo sąmata. Savivaldybės strateginio veiklos plano programose numatytų priemonių įgyvendinimą detalizuos metinis veiklos planas.

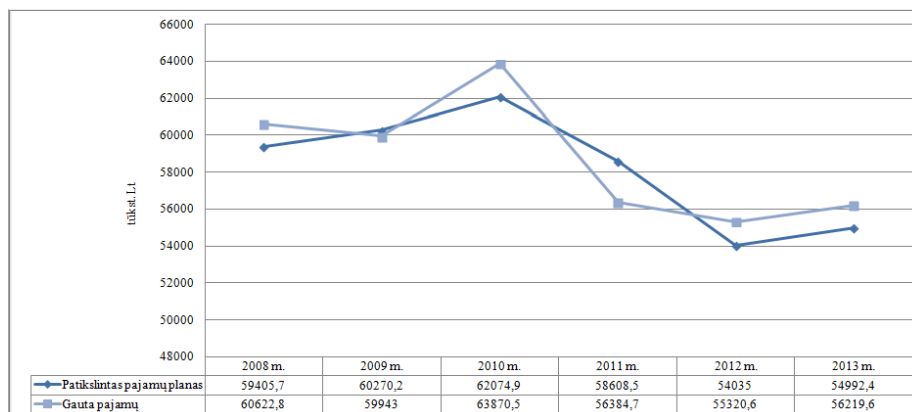
Siekiant užtikrinti nuoseklų strateginių planų įgyvendinimą ir stebėseną, kasmet yra rengiami vidutinės trukmės planavimo dokumentai, į kuriuos yra įtraukiami ilgalaikio plano veiksmai, ir rengiamos strateginių planų (plėtros ir veiklos) įgyvendinimo ataskaitos.

Finansiniai ištekliai ir apskaita

Visagino savivaldybės strateginio veiklos plano programų pagrindinis finansavimo šaltinis – Visagino savivaldybės lėšos (biudžetas ir privatizavimo fondas), tačiau kasmet įvairiems projektams įgyvendinti pritraukiamas finansavimas iš Europos Sąjungos paramos lėšų, valstybės biudžeto lėšų, Kelių priežiūros ir plėtros programos lėšų ir kitų šaltinių.

Per 2008–2013 m. laikotarpį į savivaldybės biudžetą surenkamos ir gaunamos pajamos nuo 2009 m., prasidėjus ekonomikos sunkmečiui, mažėja. 2013 m. pajamos, lyginant su 2008 m., sumažėjo 4 403,2 tūkst. Lt (1 275,3 tūkst. Eur).

Visagino savivaldybės biudžeto pajamos kasmet kinta, 21 paveiksle pateikiama savivaldybės biudžeto pajamų plano ir jo įvykdymo dinamika nuo 2008 metų.



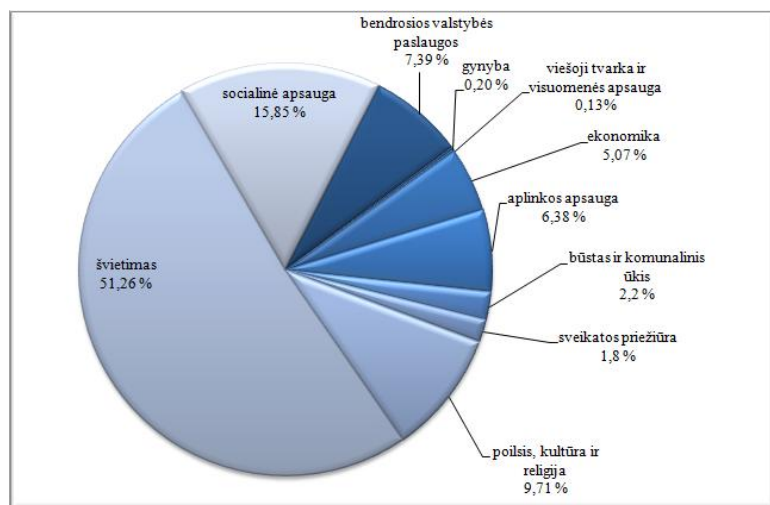
21 pav. Visagino savivaldybės biudžeto pajamos 2008–2013 m., tūkst. Lt

Visagino savivaldybės 2011–2014 metų biudžeto pajamų palyginimas pateiktas 9 lentelėje.
9 lentelė. Visagino savivaldybės 2012–2014 metų biudžeto pajamų palyginimas, tūkst. Lt

PAJAMOS	2012 m.	2013 m.*	2014 m.**
Gyventojų pajamų mokestis (gautas iš VMI)	18 937	17 782	23 268
Gyventojų pajamų mokestis savivaldybių biudžetų išlaidų struktūros skirtumams išlyginti	2 602	2 482	2 365
Turto mokesčiai ir nuomos pajamos	506	746	412
Kiti mokesčiai ir pajamos	417	80	124
Lėšos valstybinėms (perduotoms savivaldybėms) funkcijoms atlikti	8 233,8	8 952,5	4 385,9
Lėšos mokinio krepšeliui finansuoti	13 174	12 456	12 357
Bendrosios dotacijos kompensacija	3 483	5 846	6 245
Speciali tikslinė dotacija mokykloms (klasėms), skirtoms mokiniams, turintiems specialiųjų ugdymosi poreikių, išlaikyti	-	68,6	74,6
Speciali tikslinė dotacija valstybės investicijų 2012–2015 metų programoje numatytoms kapitalo investicijoms finansuoti	-	100,0	680
Iš viso:	47 352,8	48 513,1	49 911,5
Pajamos už prekes ir paslaugas (biudžetinių įstaigų pajamos)	3 029,4	2 885	2 929
Kitos rinkliavos (Aplinkos apsaugos specialioji programa)	240	240	170
Apyvartos lėšos biudžeto stygiui dengti	1 149,6	-	2 058,9
Savivaldybės gautos ilgalaikės paskolos	1 805	6 000	4 860,6
Iš viso:	6 224	9 125	10 018,5
Iš viso pajamų:	53 576,8	57 638,1	59 930
Paskirstytos 2012 m. nepanaudotos biudžeto lėšos	-	1 625,679	-
Apyvartos lėšos	33,3	739,9	0,1

* Patvirtinta Visagino savivaldybės tarybos 2013 m. vasario 28 d. sprendimu Nr. TS-24

** Patvirtinta Visagino savivaldybės tarybos 2014 m. vasario 27 d. sprendimu Nr. TS-16



22 pav. Visagino savivaldybės 2014 m. biudžeto finansavimo struktūra pagal funkcijas

2014 m. Visagino savivaldybės biudžeto finansavimo struktūra pagal funkcijas: bendrosios valstybės paslaugos – 4431,2 tūkst. Lt, gyvybė – 120,8 tūkst. Lt, viešojo tvarka ir visuomenės apsauga – 77,6 tūkst. Lt, ekonomika – 3038,5 tūkst. Lt, aplinkos apsauga – 3822,6 tūkst. Lt, būstas ir komunalinis ūkis – 1319,3 tūkst. Lt, sveikatos priežiūra – 1080,6 tūkst. Lt, poilsis, kultūra ir religija – 5818,4 tūkst. Lt, švietimas – 30722 tūkst. Lt, socialinė apsauga – 9499 tūkst. Lt (žr. 22 pav.).

Savivaldybės projektai, siekiant sušvelninti socialines-ekonomines pasekmes regionui uždarius Ignalinos AE, iš dalies buvo finansuojami iš VI Ignalinos atominės elektrinės eksploatacijos nutraukimo fondo ir Ignalinos programos, nuo 2015 m. tik iš Ignalinos programos. Susisiekimo infrastruktūros plėtros projektus, remonto darbus iš dalies finansuoja Lietuvos automobilių kelių direkcija. Teikiami projektai finansavimui iš Valstybės investicijų programos gauti, savivaldybės įstaigos gauna lėšų veikloms finansuoti iš valstybės biudžeto. Savivaldybė dalyvauja regioninės dimensijos bei valstybės projektuose, kurie iš dalies finansuojami Europos Sąjungos.

Kitas savivaldybės veiklos finansavimo šaltinis yra Savivaldybės privatizavimo fondas. Į šio fondo sąskaitą pervedamos lėšos už privatizuojamą savivaldybei nuosavybės teise priklausantį turtą, jo kaupimą ir naudojimą.

Apskaita organizuojama Lietuvos Respublikos teisės aktų nustatyta tvarka. Nuo 2010 m. sausio 1 d. apskaita savivaldybėje tvarkoma ir finansinės atskaitos rengiamos pagal viešojo sektoriaus apskaitos ir finansinės atskaitomybės standartus (VSAFAS).

Ryšių sistema (informacinės ir komunikavimo sistemos)

Informacinių technologijų plėtra Lietuvoje kelia naujų reikalavimų aptarnaujant gyventojus, teikiant jiems viešąsias paslaugas. Asmenų aptarnavimas savivaldybėje vykdomas vieno langelio principu. Šis principas reiškia, kad prašymai priimami ir atsakymai į juos pateikiami vienoje darbo vietoje. Vieno langelio principo įgyvendinimas savivaldybėje reikalauja šiuolaikinių technologijų diegimo. Vieno langelio principui įgyvendinti nuo 2008 m. priimtas į darbą valstybės tarnautojas, atsakingas už fizinių asmenų aptarnavimą savivaldybėje taikant vieno langelio principą, parengtos patalpos ne visai atitinka reikalavimams, nes nėra įrengto atskiro kambario konfidencialiam asmenų priėmimui. Šiuo metu dar trūksta šiuolaikiškos įrangos: informacinių švieslenčių, specialios programinės įrangos, susietos su savivaldybės administracijoje naudojama dokumentų valdymo sistema.

Oficiali informacija apie savivaldybės veiklą nuolat skelbiama Visagino savivaldybės interneto svetainėje www.visaginas.lt, spausdinama laikraštys „V každyj dom“, teikiama savaitraščiui „Savivaldybių žinios“ ir kitai respublikinei ir vietinei žiniasklaidai.

Visagino savivaldybės interneto svetainėje www.visaginas.lt sukurta rubrika „Paslaugos“, kurioje paskelbta informacija apie teikiamas paslaugas, pateikti prašymų pavyzdžiai, būtinų veiksmų atliekant administracines paslaugas sekos schemas, pateikiama nuoroda į Elektroninių valdžios vartų svetainę, sudarytos sąlygos elektroniniu paštu kreiptis į įstaigą, pateikti klausimus, pasiūlymus ir gauti į juos atsakymus elektroniniu paštu. Srityje „Teisinė informacija“ pateikiama nuoroda į Lietuvos Respublikos Seimo teisės aktų paiešką, srityje „Teisės aktų projektai“ pateikta informacija apie Visagino savivaldybės norminių teisės aktų projektus.

2007 m. savivaldybės administracijoje įdiegta dokumentų valdymo sistema „Kontora“. 2009 m. ir 2011 m. dokumentų valdymo sistema „Kontora“ buvo atnaujinta ir papildyta naujais moduliais. Dokumentų valdymo sistema ne tik spartina dokumentų apyvartą savivaldybėje, bet ir daro įtaką gyventojų aptarnavimui, sąveikai tarp skyrių, tarp administracijos ir tarybos narių. Norint efektyviai naudoti šią sistemą, reikia 100 proc. aprūpinti darbuotojus šiuolaikiška kompiuterine technika. Įgyvendinant Lietuvos Respublikos elektroninio parašo įstatymą planuojama įsigyti elektroninio parašo skaitytuvus ir / ar lustines korteles bei klaviatūras su skaitytuvais. Savivaldybės administracija perka ir nuomoja stacionarius ir nešiojamuosius kompiuterius, lazerinius daugiafunkcius aparatus. 2013 m. išnuomotas naujas spalvotas daugiafunkcis lazerinis aparatas. 2015 m. šią praktiką planuojama tęsti pagal administracijos padalinių poreikį. Savivaldybės administracijoje yra poreikis įsigyti galingesnius serverius, įrengti šiuolaikinę serverinę, įgyvendinti kompiuterinio tinklo optimizavimo programą. Informacinės technologijos užtikrina neribotą informacijos sklaidą, jos pagreitina reikalingos informacijos paiešką, sudaro sąlygas plėtoti teikiamas paslaugas.

Informacinėms technologijoms nenumaldomai skverbiantis į visuomeninį gyvenimą, atsiranda vis didesnis kompiuterinio raštingumo poreikis. Kompiuterinio raštingumo įgūdžių tobulinimas padeda darbuotojams prisidėti prie e. visuomenės kūrimo. Tokiu būdu 2010 m. ir 2012–2013 m., įgyvendinant ES lėšomis finansuojamus kvalifikacijos kėlimo projektus, Visagino savivaldybės administracijos darbuotojai išklusė kompiuterinio raštingumo kursus ir gavo ECDL sertifikatus. 2014–2020 m. taip pat planuojama gauti ES struktūrinių fondų paramą darbuotojų kvalifikacijai tobulinti.

Gyvename naujų technologijų plėtros laiku. Jas naudoja vis daugiau visuomenės grupių. Todėl ypač svarbu, kad šio proceso nuosalyje neliktų valstybinės institucijos. E. demokratijos ir e. valdžios skatinimas yra vieni iš svarbių Europos Sąjungos tikslų. 2014–2020 m. ES struktūrinių fondų paramos panaudojimo programoje numatytos priemonės, skirtos elektroninės demokratijos skatinimo projektams savivaldybėse finansuoti.

Pasinaudojus ES lėšomis, savivaldybėje įgyvendinti 2 projektai: „Visagino savivaldybės darbo procesų viešinimo ir gyventojų dalyvavimo sprendimų priėmimo procesuose, elektroninių priemonių įdiegimas ir tobulinimas“, „Visagino savivaldybės administracijos vidaus administravimo tobulinimas ir valdymo gerinimas“.

Nuo 2011 m. savivaldybės tarybos posėdžių vaizdo transliacijas galima stebėti internetu (prieiga per interneto svetainę www.visaginas.lt srityje „Tarybos posėdžių transliacija“). Esant tokioms transliacijoms savivaldybės gyventojai ir kiti suinteresuoti asmenys gali ne tik stebėti posėdžius realiu laiku, bet ir teikti pasiūlymus, naudotis papildoma posėdžių medžiaga. Posėdžiai tapo viešai prieinami. Galima stebėti ne tik einamuosius posėdžius, bet ir posėdžius, esančius archyve. Nuo 2014 m. rugsėjo 25 d. tarybos posėdžiai tiesiogiai transliuojami per vietinę kabelinę televiziją „Sugardas“.

2011 m. įdiegta bendra finansų apskaitos ir valdymo bei strateginio planavimo ir programinio biudžeto bei priežiūros sistema (su kompiuterine įranga). Taip pat planuojama įgyvendinti savivaldybės administracijos tinklo saugumo optimizavimą, kurio tikslas – užtikrinti valdomą ir stabiliai dirbantį kompiuterių tinklą (Kompiuterių tinklo saugumo optimizavimo rekomendacijos parengtos 2009 m.).

Siekiant pagreitinti savivaldybėje vykdomas procedūras, ir toliau bus diegiamos informacinės technologijos, tai yra savivaldybės administracija ir toliau vykdys valstybinius ir regioninius projektus informacinių sistemų ir informacinių technologijų srityje.

Planuojama pagal poreikį ir skirtą finansavimą atnaujinti serverius, išsinuomoti papildomus daugiafunkčius įrenginius, kompiuterius. Atsižvelgiant į atliktos savivaldybės kompiuterių tinklo analizės rezultatus, optimizuoti vidinį kompiuterių tinklą didinant darbo našumą ir saugumą. Pasinaudojant 2014–2020 m. ES struktūrinių fondų parama planuojama vykdyti informacinių sistemų modernizavimą, kurti elektroninės demokratijos, skaidrumo ir viešumo sprendimus ir priemones, diegti naujas informacines sistemas Visagino savivaldybės sveikatos priežiūros įstaigose, kurti biudžetinių įstaigų interneto svetaines, modernizuoti duomenų valdymo sistemas, diegti ir plėtoti kompetencijomis grįstą veiklos valdymo modelį ir kitas priemones.

Vidaus kontrolės sistema (taip pat vidaus audito sistema)

Visagino savivaldybės administracijoje sukurta vidaus kontrolės sistema, apimanti valdymo, administracinę ir finansų kontrolę. Visų kontrolės rūšių sukurtos ir įdiegtos procedūros nuosekliai tobulinamos, peržiūrimos, siekiant sukurti veiksmingą vidaus kontrolės sistemą, galinčią pakankamai užtikrinti, kad administracija pasiektų numatytus tikslus. 2004 m. įsteigta Centralizuota vidaus audito tarnyba (nuo 2008 m. birželio mėn. – Centralizuotas savivaldybės vidaus audito skyrius). Šio skyriaus vidaus auditoriai vykdo nepriklausomą, objektyvią tyrimo, vertinimo ir konsultavimo veiklą, kurios tikslas – padėti įgyvendinti administracijos, kitų savivaldybės biudžetinių įstaigų veiklos tikslus.

2013 m. savivaldybė pradėjo įgyvendinti valstybinį projektą „*Visagino savivaldybės administracijos veiklos valdymo tobulinimas, diegiant kokybės vadybos sistemą*“. Šio projekto

esmė yra nustatyti pagrindines organizacijos veiklos kryptis, esamą padėtį įvertinti pagal kriterijus, kurie yra pripažinti visoje Europoje, užtikrinti tobulinimą tų veiklos sričių, kurios labiausiai keistinos, skatinti darbuotojus įtraukiant juos į organizacijos veiklos tobulinimo procesą, integruoti įvairias veiklos kokybės skatinimo iniciatyvas į įprastus veiklos procesus. Planuojama, kad panaudojus bendrojo vertinimo modelį bus surastos tobulintinos bei stipriosios organizacijos veiklos pusės. Visagino savivaldybės administracijai bus suteikta galimybė daugiau sužinoti apie save, integruoti įvairias veiklos kokybės skatinimo iniciatyvas į įprastus veiklos procesus. Tai bus pirmas organizacijos žingsnis siekiant kokybės vadybos. Pagrindinis šio projekto tikslas – viešojo administravimo sektoriaus modernizavimas, siekiant suteikti gyventojams kokybiškas ir geresnes paslaugas. Projektą planuojama baigti 2015 m.

1.3. SSGG ANALIZĖ

<i>Vidiniai veiksniai</i>	
<i><u>Stiprybės:</u></i>	<i><u>Silpnybės:</u></i>
<ul style="list-style-type: none"> ✓ Parengta nauja miesto vystymo ir įvaizdžio formavimo strategija, pasirinkta strateginė kryptis „Visaginas – energetikos kompetencijos centras“. 	<ul style="list-style-type: none"> ✓ Ribotas savivaldybės poreikių finansavimas, biudžete nėra pakankamai lėšų įgyvendinti visas numatytas investicijas, priemones. Infrastruktūros gerinimo, tvarkymo bei socialinių paslaugų poreikis viršija savivaldybės finansinius išteklius.
<ul style="list-style-type: none"> ✓ Savivaldybė pritraukia lėšų ir įgyvendina daug ES ir kitų fondų lėšomis finansuojamų projektų. Modernizuojami visuomeniniai pastatai, miesto viešųjų erdvių ir susisiekimo infrastruktūra. 	<ul style="list-style-type: none"> ✓ Savivaldybės veikloje vis dar nepakankamai orientuojamasi į rezultatus, nėra įdiegtos kokybės vadybos sistemos.
<ul style="list-style-type: none"> ✓ Rekreacijos ir turizmo veiklai palanki natūrali gamtinė aplinka. Gausūs miškų ir rekreacijai tinkamų žaliųjų zonų ištekliai, sutvarkyta sporto ir aktyvaus poilsio zona Visagino ežero pakrantėje, pradėta vystyti dviračių takų sistema. 	<ul style="list-style-type: none"> ✓ Žemas daugiaaukščių namų (didžioji dalis gyvenamojo fondo) energetinis efektyvumas, dideli eksploatavimo kaštai, aukšta šildymo kaina. Tuo tarpu gyvenamųjų namų renovacijos tempai išlieka lėti, nevyksta kompleksinė rajonų renovacija.
<ul style="list-style-type: none"> ✓ Didelė pramonėje dirbančių gyventojų dalis. Visagino gyventojai sukaukę patirtį energetikoje. Išsilavinę gyventojai. Lyginant su Lietuvos vidurkiu, Visaginas išsiskiria dideliu kvalifikuotų darbuotojų ir amatininkų skaičiumi. 	<ul style="list-style-type: none"> ✓ Dėl klimato kaitos vis aštrėja lietaus vandens surinkimo ir valymo infrastruktūros nepakankamumo problema. Paviršinio vandens ir lietaus surinkimo ir nuotekų sistema labai susidėvėjusi.
<ul style="list-style-type: none"> ✓ Savivaldybėje teikiamos vieno langelio gyventojų aptarnavimo principo paslaugos, įdiegta Klientų valdymo sistema, o tai padeda užtikrinti spartesnę ir kokybiškesnę gyventojų aptarnavimo procesą. Savivaldybėje įdiegtas elektroninės demokratijos paslaugų spektras pagerins gyventojų aptarnavimą, sudarytos galimybės visuomenei aktyviau dalyvauti svarstant ir priimant sprendimus. 	<ul style="list-style-type: none"> ✓ Neigiamas savivaldybės migracijos saldo, rodantis, kad didesnis skaičius gyventojų randa palankesnes socialines ir ekonomines sąlygas kituose Lietuvos miestuose ar užsienyje. Ekonomiškai aktyvių gyventojų skaičiaus mažėjimas (daugėja vyresnio amžiaus gyventojų, kurių pajamos nėra didelės; be to, vyresnio amžiaus gyventojai yra silpnai motyvuoti užsiimti veikla). Dėl biudžeto taupymo veiksmų, energijos kainų didėjimo, Ignalinos AE sustabdymo sumažėjo gyventojų pajamos, padidėjo socialinių

	pašalpų gavėjų skaičius, skurdas, auga nedarbo lygis.
✓ Kultūros ir sporto renginių gausa, vyksta respublikiniai bei tarptautiniai renginiai, kuriuose aktyviai dalyvauja savivaldybės gyventojai.	✓ Nepalanki savivaldybės geografinė padėtis valstybinių, tranzitinių kelių, turizmo infrastruktūros (dviračių trasų, vandens trasų) atžvilgiu. Neišspręsti valstybinės reikšmės rekreacinių miškų pritaikymo miestiečių poilsiui teisiniai klausimai.
✓ Socialinių paslaugų infrastruktūra gana gerai išvystyta – apima visas socialinių paslaugų gavėjų grupes. Įgyvendinami projektai, kurių metu kuriamos naujos socialinės paslaugos miesto gyventojams.	✓ Nepakankamai išvystytas turistų aptarnavimo sektorius. Nėra Turizmo informacijos centro, turistinių maršrutų, objektų ženklinimo ir trūksta informacijos apie turizmą savivaldybėje, gamtos ištekliai neparengti ir nepritaikyti atvykstamajam turizmui. Nepakankamas maitinimo, apgyvendinimo, pramogų paslaugų kiekis ir kokybė.
✓ Aukštos kvalifikacijos treneriai, aukšti sportininkų sportiniai rezultatai sudaro prielaidas populiarinti sporto ir kūno kultūros veiklą tarp gyventojų, plėtoti aktyvųjį turizmą.	✓ Daugumos savivaldybei pavaldžių švietimo, kultūros, sporto, sveikatos priežiūros įstaigų pastatų, sporto aikštynų fizinė būklė neatitinka šiuolaikinių reikalavimų. Taip pat nusidėvėjusi ir šių įstaigų materialinė bazė, inžinerinės sistemos, daugumai įstaigų patalpų reikalingas remontas.
✓ Visagino savivaldybėje dirba ilgametę darbo patirtį turintis ir pakankamai kvalifikuotas personalas, nuolat keliami darbuotojų kvalifikacija. Kvalifikacijai kelti pritraukiama ES struktūrinių fondų parama.	✓ Nesukurta efektyviai veikianti verslo informacijos sistema, galinti ne tik informuoti verslininkus apie įmonės administravimą, bet ir siūlanti įdomius projektus, padedanti surasti partnerius, išpėjanti apie rinkos pavojus.
✓ Įdiegta vaizdo stebėjimo kamerų sistema daro įtaką nusikaltimų skaičiaus mažėjimui ir saugių gyvenimo sąlygų sudarymui.	<p>✓ Nepakankamas valstybinės kalbos mokėjimas ir vartojimas sunkina vietos gyventojų integravimąsi į šalies gyvenimą, verslininkai nedalyvauja paramos programose.</p> <p>✓ Neaktyvios bendruomenės, nesukurta daugiafunkcė bendruomeninė infrastruktūra.</p>
<i>Išoriniai veiksniai</i>	
<u>Galimybės:</u>	<u>Grėsmės:</u>
✓ Visagino kaip energetikos kompetencijos centro kartu su centruota valstybės ir tarptautinių partnerių pagalba vystymas lemtų didelių investicijų pritraukimą į savivaldybę, naujų įmonių kūrimąsi, esamų įmonių plėtrą. Tai yra naujos miesto vystymo ir įvaizdžio formavimo strategijos (sukurti sistemą ir infrastruktūrą verslo ir mokslo plėtrai) ir viešinimo priemonių įgyvendinimas.	✓ Nestatant VAE bei nevystant Visagino kaip energetikos kompetencijos centro, neateinant potencialiems investuotojams ir nesikuriant vietos verslams, padidės didesniu mastu gyventojų (specialistų) emigracija.
✓ Žmogiškųjų išteklių pasiūlos užtikrinimas (maksimaliai išnaudoti naujai įkurta Energetinį sektorinio praktinio mokymo centrą Visagino	✓ Lėtas ekonomikos atsigavimas gali neigiamai veikti planuojamą savivaldybės plėtrą. Mažėjantis savivaldybės biudžetas bei paskolų

<p>technologijos ir verslo profesinio rengimo centre darbo jėgos perkvalifikavimui; didinti mokslinį ir inžinerinį potencialą Visagine).</p>	<p>gražinimo reikalavimai mažina savivaldybės investicines galimybes finansuoti ir įgyvendinti naujus projektus.</p>
<p>✓ Panaudoti didelį daugiakultūrio Visagino potencialą, jo pristatymą turizmo augimo kontekste, per įvairioms funkcijoms naudojamą modernią infrastruktūrą realizuoti visų amžiaus grupių sveikatinimo ir edukacines pilietiškumo, kūrybiškumo, bendruomeniškumo ugdymo galimybes.</p>	<p>✓ Tolesnis savivaldybės biudžeto pajamų mažėjimas ir prisiimti išpareigojimai dėl ES struktūrinių fondų projektų bendrafinansavimo didins savivaldybės skolinimosi poreikį, sunkinamas reikalingų dokumentų ruošiantis naujam 2014–2020 m. ES struktūrinių fondų paramos laikotarpiui parengimas.</p>
<p>✓ Išnaudoti puikias galimybes kurti svetingą, kūrybingą, sportišką, sveiką miestą, pritaikytą aktyviam poilsiui, su atitinkama infrastruktūra (2014–2020 metų nacionalinės pažangos programos, Euroregiono „Ežerų kraštas“ vystymosi strategijos 2014–2020 m. įgyvendinimas). ES ir valstybės paramos panaudojimas teigiamai paveiks verslo rėmimo, užimtumo skatinimo, darbo santykių plėtrą, susisiekimo, rekreacinės infrastruktūros bei viešųjų pastatų infrastruktūros plėtrą.</p>	<p>✓ Nekilnojamojo turto tolesnis nuvertėjimas, daugiabučių pastatų nerenovavimas. Dėl žemų nekilnojamojo turto kainų gali padidėti asocialių, socialiai pažeidžiamų žmonių srautas iš kitų rajonų (ypač iš didesnių miestų, kitų valstybių). Tuo tarpu dideli būsto išlaikymo mokesčiai lems gyventojų (specialistų) emigraciją, o visa tai blogins socialinę aplinką savivaldybėje.</p>
<p>✓ Strateginio valdymo sistemos tobulinimas, kokybės vadybos sistemos įdiegimas leis racionaliau planuoti savivaldybės veiklą ir finansinius išteklius, aiškiau nubrėžti savivaldybės administracijos padalinių atsakomybės už ilgalaikio plano priemonių įgyvendinimą ribas.</p>	<p>✓ Mažėjantis gyventojų skaičius, senstantis miesto gyvenamasis fondas, jaunimo ir kvalifikuotos darbo jėgos išvykimas į užsienį.</p>
<p>✓ Taikant aktyvias informacines ir rinkodaros priemones, didinant Visagino konkurencingumą, formuojant teigiamą savivaldybės įvaizdį į savivaldybę galima bus pritraukta daugiau šalies ir užsienio investicijų, verslo įmonių, turistų srautų.</p>	<p>✓ Socialinės atskirties ir rizikos grupės asmenų skaičiaus didėjimas, socialinių problemų gilėjimas, bendruomenės iniciatyvumo nesivystymas. Socialiai remtinų žmonių skaičiaus didėjimas lemia ir biudžetinių įstaigų pajamų už suteiktas paslaugas mažėjimą, todėl reikės didesnių savivaldybės biudžeto lėšų įstaigų veiklai užtikrinti. Tuo tarpu biudžeto taupymo veiksmai neigiamai paveiks biudžetinių įstaigų siūlomų paslaugų įvairovę bei kokybę.</p>
<p>✓ Savivaldybei skatinant daugiabučių namų bendrijų steigimąsi ir daugiabučių namų modernizavimą, bus galima efektyviau spręsti pastatų priežiūros ir modernizavimo klausimus.</p>	<p>✓ Didėjant nedarbui, skurdui bei socialinės rizikos šeimų skaičiui ir neplėtojant prevencinių bei užimtumo veiklų, išaugs nusikalstamumo lygis.</p>
<p>✓ Atsinaujinančių energijos išteklių bei energijos vartojimo efektyvumo didinimo priemonių spartesnis diegimas. Išnaudotas konkurencingo, modernaus viešojo transporto sistemos plėtros potencialas. Panaudotas atsinaujinančių išteklių energetikos ir tausios inžinerinės infrastruktūros potencialas.</p>	<p>✓ Perėjimas prie ES taikomų aplinkosauginių normatyvų pareikalaus didelių kapitalo investicijų į aplinkosauginių reikalavimų įgyvendinimą.</p>

<p>✓ Palanki informacinė erdvė verslo plėtrai: VšĮ Ignalinos atominės elektrinės regiono verslo inkubatorius teikia informaciją verslo steigimo, buhalterijos ir kitais verslo klausimais, organizuoja mokymus, seminarus.</p>	<p>✓ Nepakankamas verslo įmonių aktyvumas ir investicinis įmonių potencialas.</p>
<p>✓ NVO, galinčių teikti paslaugas, veiklos aktyvinimas, stiprinimas, bendruomenės iniciatyvumo vystymas siekiant, kad kuo daugiau paslaugų būtų teikiama savivaldybės gyventojams.</p>	<p>✓ Nepakankamas darbo rinkos lankstumas bei persikvalifikavimas.</p>

2. MISIJA IR STRATEGINIAI POKYČIAI

2.1. MISIJA:

Visagino savivaldybės 2015–2017 m. strateginis veiklos planas rengiamas atsižvelgiant į Visagino savivaldybės 2010–2015 metų strateginį plėtros planą ir į Visagino savivaldybės 2013–2015 m. veiklos prioritetus, patvirtintus Visagino savivaldybės tarybos 2012 m. birželio 26 d. sprendimu Nr. TS-110.

Savivaldybės vizija (pagal plėtros planą): Visaginas – subalansuotos ir stabilios plėtros regionas, pasižymintis aukštomis ir intelektualiomis technologijomis, gyvenimo kokybė ne mažesnė nei Lietuvos sostinėje. Tai unikalus Lietuvoje ir Europoje daugiakultūris regionas.

Savivaldybės misija: Sėkmingai plėtoti ir įgyvendinti savivaldos teisę, užtikrinti subalansuotą plėtrą bei kokybiškai vykdyti viešojo administravimo ir viešųjų paslaugų teikimo funkcijas, tenkinant Visagino savivaldybės bendruomenės viešuosius poreikius ir interesus.

Visagino savivaldybės 2015–2017 m. strateginio veiklos plano asignavimo valdytojai ir programų vykdytojai – Visagino savivaldybės administracijos direktorius ir savivaldybės įsteigtų biudžetinių įstaigų direktoriai.

2.2. STRATEGINIAI POKYČIAI, VEIKLOS PRIORITETAI:

Kodas Visagino savivaldybės trejų metų strateginio tikslo pavadinimas:

01 GERINTI SAVIVALDYBĖS VALDYMĄ, FORMUOTI VISAGINO SAVIVALDYBĖS KAIP MODERNIOS, ŠIUOLAIKIŠKAI BESITVARKANČIOS SAVIVALDYBĖS ĮVAIZDĮ

Strateginio tikslo aprašymas: Šis strateginis tikslas skirtas geresnėms savivaldybės darbo kokybės sąlygoms kurti, savivaldybės finansinei veiklai planuoti ir koordinuoti, siekiant gerinti valdymo struktūrą ir stiprinti valdymo kokybę, didinant viešojo administravimo efektyvumą.

Šis tikslas iš dalies įgyvendina III-ą „Saugios ir sveikos aplinkos bendruomenei kūrimas“, IV-ą „Ekonomikos aprūpinimas žmogiškaisiais ištekliais“ ir V-ą „Palankios gyventi aplinkos vystymas, išsaugant identitetą“ Visagino savivaldybės 2010–2015 metų strateginio plėtros plano prioritetus.

Įgyvendinant šį strateginį tikslą vykdoma programa:

Kodas Vykdomos programos pavadinimas:

01 Visagino savivaldybės valdymo tobulinimo programa

Efekto kriterijai:

E-01-01 Gyventojų, kurie savivaldybės administracijos veiklą vertina palankiai, dalis, proc.

E-01-02 Pagerėjęs Visagino savivaldybės indeksas

Kodas Visagino savivaldybės trejų metų strateginio tikslo pavadinimas:

02 GERINTI SOCIALINĘ APLINKĄ TEIKIANT KOKYBIŠKAS PASLAUGAS

Strateginio tikslo aprašymas: Tikslui pasiekti numatoma vykdyti priemones ugdomo paslaugų kokybei gerinti, kūno kultūros ir sporto paslaugų kokybei gerinti, jų įvairovei didinti. Numatoma skatinti visuomeninių organizacijų veiklą, stiprinti švietimo, sporto, kultūros ir socialinių įstaigų materialinę bazę, gausinti teikiamų paslaugų pasiūlą ir gerinti jų kokybę. Šiuo tikslu taip pat siekiama pagerinti viešojo sektoriaus paslaugų kokybę, pasiekiamumą, sveikatinimo veiklos sąlygas, socialinių paslaugų vykdymą ir plėtrą, ugdyti visuomenės sveikatos kultūrą. Siekiama užtikrinti socialinių išmokų, kompensacijų skyrimą ir mokėjimą, mokinių nemokamą maitinimą, mokinių aprūpinimą mokinio reikmenimis, socialinių paslaugų įstaigų išlaikymą, neįgaliųjų integraciją, socialinės globos užtikrinimą. Šiuo tikslu taip pat siekiama kurti saugią ir patogią

gyvenimo aplinką.

Šis tikslas iš dalies įgyvendina I-ą „Ekonomikos sektoriaus diversifikavimas“, III-ą „Saugios ir sveikos aplinkos bendruomenei kūrimas“, IV-ą „Ekonomikos aprūpinimas žmogiškaisiais ištekliais“ ir V-ą „Palankios gyventi aplinkos vystymas, išsaugant identitetą“ Visagino savivaldybės 2010–2015 metų strateginio plėtros plano prioritetus.

Įgyvendinant šį strateginį tikslą vykdomos programos:

Kodas	Vykdomos programos pavadinimas:
02	Visagino savivaldybės švietimo paslaugų plėtros programa
03	Visagino savivaldybės kūno kultūros ir sporto plėtros programa
04	Visagino savivaldybės gyventojų kultūrinio aktyvumo skatinimo ir identiteto stiprinimo programa
05	Visagino savivaldybės bendruomeniškumo skatinimo programa
06	Visagino savivaldybės socialinės paramos įgyvendinimo programa
07	Visagino savivaldybės sveikatos apsaugos paslaugų kokybės gerinimo programa

Efekto kriterijai:

E-02-01 Abiturientų, įstojučių į aukštąsias mokyklas, dalis nuo visų abiturientų skaičiaus, proc.

E-02-02 Formaliojo ir neformaliojo ugdymo paslaugas teikiančių įstaigų skaičius, vnt.

E-02-03 Gyventojų, dalyvaujančių sporto ir sveikatingumo renginiuose, dalis nuo savivaldybės gyventojų skaičiaus, proc.

E-02-04 Gyventojų, dalyvaujančių kultūros įstaigų veikloje, dalis nuo savivaldybės gyventojų, proc.

E-02-05 Įgyvendintų projektų ir organizuotų renginių skaičius vaikų ir jaunimo socializacijos bei jaunimo politikos srityje, skaičius vnt.

E-02-06 Nusikalstamumo lygis (100 000 gyventojų tenka užregistruotų nusikalstamų veikų)

E-02-07 Socialinės pašalpos gavėjų skaičius nuo gyventojų skaičiaus, proc.

E-02-08 Savivaldybės vidinės ir tarptautinės migracijos saldo, skaičius

E-02-09 Natūrali gyventojų kaita, skaičius vnt.

Kodas Visagino savivaldybės trejų metų strateginio tikslo pavadinimas:

03 PLĖTOTI SAVIVALDYBĖS INŽINERINĘ, SUSISIEKIMO IR REKREACINĘ INFRASTRUKTŪRĄ, KURTI PALANKIĄ GYVENAMĄJĄ APLINKĄ

Strateginio tikslo aprašymas: Šis strateginis tikslas yra susijęs su savivaldybės infrastruktūros vystymu. Siekiama gerinti viešųjų erdvių kokybę, sudaryti sąlygas inžinerinės infrastruktūros ir susisiekimo komunikacijų gerinimui, jų plėtrai. Šiuo tikslu siekiama padidinti miesto viešųjų erdvių patrauklumą, užtikrinti švarą ir tvarką, teikti gyventojams kokybiškas komunalines paslaugas, prižiūrėti ir modernizuoti miesto inžinerinės ir rekreacinės infrastruktūros objektus.

Šis tikslas iš dalies įgyvendina II-ą „Subalansuotos ir stabilios plėtros vystymas per investicijų skatinimą, infrastruktūros gerinimą“, III-ą „Saugios ir sveikos aplinkos bendruomenei kūrimas“ ir V-ą „Palankios gyventi aplinkos vystymas, išsaugant identitetą“ Visagino savivaldybės 2010–2015 metų strateginio plėtros plano prioritetus.

Įgyvendinant šį strateginį tikslą vykdomos programos:

Kodas	Vykdomos programos pavadinimas:
08	Visagino savivaldybės aplinkos apsaugos programa
10	Visagino savivaldybės viešosios infrastruktūros plėtros programa

Efekto kriterijai:

E-03-01 Išmestų į atmosferą teršalų kiekis iš stacionarių taršos šaltinių, tonos

E-03-02 Įgyvendintų priemonių aplinkos apsaugos programoje dalis, proc.

E-03-03 Kelių eismo įvykių skaičiaus mažėjimas, palyginus su ankstesniais metais, proc.

E-03-04 Įgyvendintų / įgyvendinamų projektų, finansuojamų iš ES fondų paramos, skaičius, vnt.

Kodas	Visagino savivaldybės trejų metų strateginio tikslo pavadinimas:
04	KURTI EKONOMINĘ APLINKĄ, PALANKIĄ PRAMONEI, VERSLUI, TURIZMUI, INVESTICIJOMS IR ŽINIŲ EKONOMIKAI PLĖTOTI

Strateginio tikslo aprašymas: Šiuo tikslu siekiama suformuoti efektyviai veikiančią verslo paramos sistemą, skleisti verslo informaciją, skatinti verslumą bei iniciatyvas. Siekiama vykdyti architektūros ir teritorijų planavimo veiklą. Tikslu taip pat siekiama kurti palankią aplinką turizmui, plėsti turizmo, rekreacijos, poilsio ir paslaugų infrastruktūrą, užtikrinti turizmo informacijos sklaidą.

Šis tikslas iš dalies įgyvendina I-ą „Ekonomikos sektoriaus diversifikavimas“, II-ą „Subalansuotos ir stabilios plėtros vystymas per investicijų skatinimą, infrastruktūros gerinimą“ Visagino savivaldybės 2010–2015 metų strateginio plėtros plano prioritetus.

Igyvendinant šį strateginį tikslą vykdoma programa:

Kodas	Vykdomos programos pavadinimas:
09	Visagino savivaldybės ekonominės plėtros programa

Efektų kriterijai:

E-04-01 Verslumo lygis (veikiančių SVV įmonių skaičius, tenkantis 1000 gyventojų)

E-04-02 Naujai įregistruotų įmonių skaičius, skaičius vnt.

E-04-03 Registruotų bedarbių dalis nuo darbingo amžiaus gyventojų, proc.

2015–2017 M. STRATEGINIO VEIKLOS PLANO PROGRAMOS, ATITINKANČIOS VISAGINO SAVIVALDYBĖS TARYBOS 2010-05-27 SPRENDIMU NR. TS-101 PATVIRTINTO STRATEGINIO PLĖTROS PLANO ILGALAIKIUS PLĖTROS PRIORITETUS

VISAGINO SAVIVALDYBĖS STRATEGINIO PLĖTROS PLANO PRIORITETAI IR TIKSLAI	VISAGINO SAVIVALDYBĖS 2015-2017 M. STRATEGINIO VEIKLOS PLANO PROGRAMOS
I PRIORITETAS. EKONOMIKOS SEKTORIAUS DIVERSIFIKAVIMAS	
1.1 TIKSLAS. Diversifikuoti ekonomikos sektorių Visagino savivaldybėje	09 EKONOMINĖS PLĖTROS PROGRAMA 05 BENDRUOMENIŠKUMO SKATINIMO PROGRAMA
II PRIORITETAS. SUBALANSUOTOS IR STABILIOS PLĖTROS REGIONO VYSTYMAS PER INVESTICIJŲ SKATINIMĄ, INFRASTRUKTŪROS GERINIMĄ	
2.1 TIKSLAS. Skatinti ir remti investicijas, kurti palankias sąlygas investicijų pritraukimui bei verslo plėtrai	09 EKONOMINĖS PLĖTROS PROGRAMA
2.2 TIKSLAS. Modernizuoti ir plėtoti savivaldybės infrastruktūrą	10 VIEŠOSIOS INFRASTRUKTŪROS PLĖTROS PROGRAMA
2.3 TIKSLAS. Gerinti gyvenamosios aplinkos kokybę	08 APLINKOS APSAUGOS PROGRAMA 10 VIEŠOSIOS INFRASTRUKTŪROS PLĖTROS PROGRAMA
2.4 TIKSLAS. Tobulinant turizmo valdymą savivaldybėje, formuoti išskirtinį savivaldybės įvaizdį, plėtoti viešąją turizmo infrastruktūrą	09 EKONOMINĖS PLĖTROS PROGRAMA 10 VIEŠOSIOS INFRASTRUKTŪROS PLĖTROS PROGRAMA
III PRIORITETAS. SAUGIOS IR SVEIKOS APLINKOS BENDRUOMENEI KŪRIMAS	
3.1 TIKSLAS. Užtikrinti viešųjų paslaugų kokybę ir prieinamumą	06 SOCIALINĖS PARAMOS ĮGYVENDINIMO PROGRAMA 07 SVEIKATOS APSAUGOS PASLAUGŲ KOKYBĖS GERINIMO PROGRAMA

	10 VIEŠOSIOS INFRASTRUKTŪROS PLĖTROS PROGRAMA
3.2 TIKSLAS. Viešojo administravimo sistemos gerinimas	01 VALDYMO TOBULINIMO PROGRAMA
3.3 TIKSLAS. Nevyriausybinių sektoriaus plėtra	05 BENDRUOMENIŠKUMO SKATINIMO PROGRAMA

IV. PRIORITETAS. EKONOMIKOS APRŪPINIMAS ŽMOGIŠKIAIS IŠTEKLIAMS

4.1 TIKSLAS. Kokybiškos, visiems prieinamos ir tęstinės švietimo sistemos sukūrimas	02 ŠVIETIMO PASLAUGŲ PLĖTROS PROGRAMA
4.2 TIKSLAS. Kultūros sektoriaus plėtra	04 GYVENTOJŲ KULTŪRINIO AKTYVUMO SKATINIMO IR IDENTITETO STIPRINIMO PROGRAMA
4.3 TIKSLAS. Žmogiškųjų išteklių kokybinė plėtra	01 VALDYMO TOBULINIMO PROGRAMA
	02 ŠVIETIMO PASLAUGŲ PLĖTROS PROGRAMA
	03 KŪNO KULTŪROS IR SPORTO PROGRAMA
	09 EKONOMINĖS PLĖTROS PROGRAMA

V PRIORITETAS. PALANKIOS GYVENTI APLINKOS VYSTYMAS, IŠSAUGANT IDENTITETĄ

5.1 TIKSLAS. Daugiataučio Europos pasienio regiono išvystymas	01 VALDYMO TOBULINIMO PROGRAMA
	04 GYVENTOJŲ KULTŪRINIO AKTYVUMO SKATINIMO IR IDENTITETO STIPRINIMO PROGRAMA
	08 APLINKOS APSAUGOS PROGRAMA

10 lentelė. 2015-2017 m. veiklos programų vykdytojų sąrašas

Padalinio numeris	Padalinio pavadinimas
01	Aplinkos tvarkymo skyrius
02	Apskaitės skyrius
03	Architektūros ir teritorijų planavimo skyrius
04	Bendrasis skyrius (Kanceliarija)
05	Centralizuotas savivaldybės vidaus audito skyrius
06	Finansų skyrius
07	Juridinis skyrius
08	Socialinės paramos skyrius
09	Strateginio planavimo ir investicijų valdymo skyrius
10	Švietimo, kultūros ir sporto skyrius
11	Transporto ir ūkio skyrius
12	Vaiko teisių apsaugos skyrius
13	Valstybinės kalbos kontrolės skyrius
14	Vietinio ūkio valdymo ir statybos skyrius
15	Vyresnysis specialistas
16	Savivaldybės taryba
17	Visagino savivaldybės administracija
18	Visagino savivaldybės kontrolieriaus tarnyba

2.3. ASIGNAVIMAI STRATEGINIAMS TIKSLAMS IR PROGRAMOMS ĮGYVENDINTI:

Pagal atskirus finansavimo šaltinius 2015 metais planuojami asignavimai:

- ✓ Savivaldybės biudžeto lėšos – 13 405 130 Eur, iš jų:
 - savivaldybės biudžeto lėšos savarankiškomis funkcijoms vykdyti – 11 376 608 Eur,
 - biudžetinių įstaigų pajamos už teikiamas paslaugas – 909 320 Eur,
 - paskolos lėšos – 1 119 202 Eur;
- ✓ aplinkos apsaugos spec. programa – 50 387 Eur;
- ✓ savivaldybės biudžeto spec. tikslinė dotacija – 4 898 580 Eur, iš jų:
 - valstybinės (valstybės perduotos savivaldybėms) funkcijos – 852 252 Eur,
 - mokinio krepšelis – 3 643 232 Eur,
 - mokykloms (klasėms), skirtoms mokiniams, turintiems specialiųjų ugdymosi poreikių, išlaikyti, – 23 476 Eur,
 - valstybės investicijų 2015–2017 metų programoje numatytoms kapitalo investicijoms finansuoti – 379 620 Eur;
- ✓ savivaldybės privatizavimo fondo lėšos – 91 530 Eur.

Kiti šaltiniai:

- ✓ ES struktūrinių fondų ir programų lėšos – 10 979 892 Eur;
- ✓ valstybės biudžeto lėšos – 3 770 361 Eur;
- ✓ kelių priežiūros ir plėtros programos lėšos – 408 365 Eur;
- ✓ kiti finansavimo šaltiniai (Klimato kaitos specialiosios programos lėšos, Daugiabučių namų modernizavimo programos lėšos, Europos ekonominės erdvės ir Norvegijos finansinio mechanizmo lėšos, 2 proc. gyventojų pajamų mokesčio iš VMI ir kiti) – 2 037 541 Eur.

Iš viso: *35 641 786 Eur.*

Savivaldybės lėšų dalis (savivaldybės biudžeto lėšos savarankiškomis funkcijoms vykdyti, specialiosios tikslinės dotacijos lėšos (tarp jų valstybės investicijų programos lėšos), biudžetinių įstaigų pajamos, aplinkos apsaugos specialioji programa, privatizavimo fondo lėšos, paskolos lėšos) sudaro apie 51,75 proc.

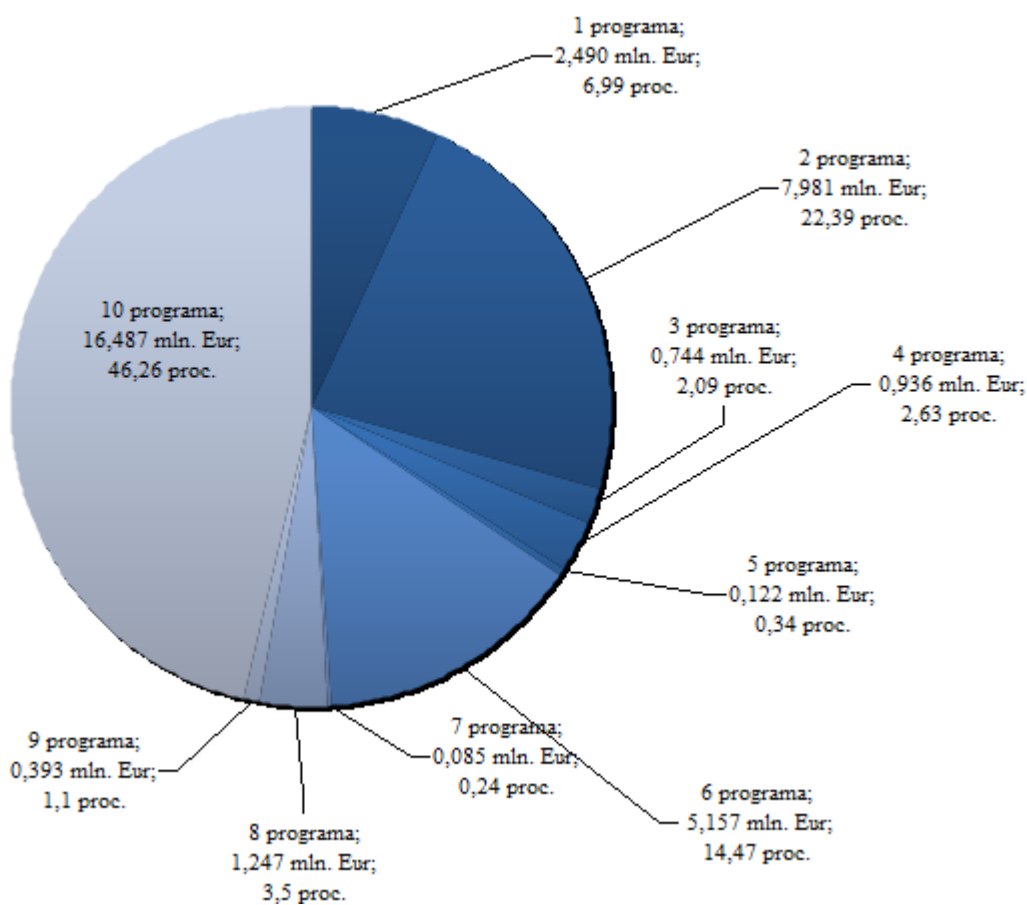
ES struktūrinių fondų ir programų lėšos sudaro 30,81 proc. Planuojama vykdyti ES struktūrinių fondų ir Ignalinos programos lėšomis finansuojamus projektus.

Valstybės biudžeto lėšos (tarp jų investicinių projektų bendrojo finansavimo lėšos, išmokos vaikams ir pan.) sudaro 10,58 proc.

Iš kitų finansavimo šaltinių numatoma gauti 5,72 proc.: kelių priežiūros ir plėtros programos lėšos; Europos ekonominės erdvės ir Norvegijos finansinio mechanizmo lėšos, Klimato kaitos specialiosios programos lėšos; Daugiabučių namų modernizavimo programos lėšos ir kiti.

Daugiausia lėšų planuojama skirti įgyvendinant infrastruktūros objektų priežiūros ir plėtros priemones (10 programa) – net apie 46 proc., švietimo ir ugdymo priemones (02 programa) – apie 22 proc. ir socialinės apsaugos plėtojimo priemones (06 programa) – apie 14 proc.

Detaliasnė informacija pateikta 23 paveiksle, 11, 12 lentelėse.



23 pav. 2015 metų asignavimų pasiskirstymas pagal programas

11 lentelė. Visagino savivaldybės 2014-2017 m. strateginių tikslų ir programų išlaidų (išlaidų poreikio) suvestinė

Strateginio tikslo kodas	Strateginio tikslo pavadinimas	Programos kodas	Programos pavadinimas	2014 m. vasario 27 d. sprendimu Nr. TS-15 patvirtinti asignavimai (su 2014 m. gegužės 28 d. sprendimu Nr. TS-81), tūkst. Eur	2015 m. išlaidų projektas (lėšų poreikis), tūkst. Eur	2015 m. asignavimų planas, tūkst. Eur	2016-ųjų metų išlaidų projektas	2017-ųjų metų išlaidų projektas	2015 m., proc.
01	<i>Gerinti savivaldybės valdymą, formuoti Visagino savivaldybės, kaip modernios, šiuolaikiškai besitvarkančios savivaldybės įvaizdį</i>	01	Visagino savivaldybės valdymo tobulinimo programa	2.268,312	2.850,527	2.489,776	3.105,613	3.443,208	6,99
IŠ VISO STRATEGINIAM TIKSLUI:				2.268,312	2.850,527	2.489,776	3.105,613	3.443,208	6,99
02	<i>Gerinti socialinę aplinką teikiant kokybiškas paslaugas</i>	02	Visagino savivaldybės švietimo paslaugų plėtra	8.052,412	8.209,468	7.981,044	8.611,366	8.793,898	22,39
		03	Visagino savivaldybės kūno kultūros ir sporto plėtros programa	728,505	757,357	743,797	791,721	836,491	2,09
		04	Visagino savivaldybės gyventojų kultūrinio aktyvumo skatinimo ir identiteto stiprinimo programa	783,159	980,775	935,962	1.064,222	1.040,618	2,63
		05	Visagino savivaldybės bendruomeniškumo skatinimo programa	72,405	132,580	122,490	122,800	122,800	0,34
		06	Visagino savivaldybės socialinės paramos įgyvendinimo programa	4.581,820	5.350,869	5.157,235	5.069,154	5.058,438	14,47

		07	Visagino savivaldybės sveikatos apsaugos paslaugų kokybės gerinimo programa	80,328	80,408	85,298	77,076	77,076	0,24
IŠ VISO STRATEGINIAM TIKSLUI:				14.298,629	15.511,457	15.025,826	15.736,339	15.929,321	42,16
03	<i>Plėtoti savivaldybės inžinerinę, susisiekimo ir rekreacinę infrastruktūrą, kurti palankią gyvenamąją aplinką</i>	08	Visagino savivaldybės aplinkos apsaugos programa	1.546,077	1.547,771	1.247,093	2.353,150	2.135,250	3,50
		10	Visagino savivaldybės viešosios infrastruktūros plėtros programa	21.391,184	16.891,216	16.486,512	14.118,264	14.799,520	46,26
IŠ VISO STRATEGINIAM TIKSLUI:				22.937,261	18.438,987	17.733,605	16.471,414	16.934,770	49,76
04	<i>Kurti ekonominę aplinką, palankią pramonei, verslui, turizmui, investicijoms ir žinių ekonomikai plėtoti</i>	09	Visagino savivaldybės ekonominės plėtros programa	557,947	422,559	392,579	3.019,769	2.938,263	1,10
IŠ VISO STRATEGINIAM TIKSLUI:				557,947	422,559	392,579	3.019,769	2.938,263	1,10
IS VISO:				40.062,149	37.223,531	35.641,786	38.333,135	39.245,561	100,00

12 lentelė. Visagino savivaldybės 2015 m. programų išlaidų (asignavimų plano) suvestinė (pagal visus finansavimo šaltinius), tūkst. Eur

Programos kodas	Programos pavadinimas	SB	SB(AA)	SB(IP)	SB(D)	SB(D)*	SB(MK)	SB(SU)	VIP	P	PF	ES	KPP	VB	Kt	IŠ VISO:
01	Visagino savivaldybės valdymo tobulinimo programa	1.906,180		110,152	378,449	0,550					22,040	72,405				2.489,776
IŠ VISO 1 STRATEGINIAM TIKSLUI:		1 906,180	0,000	110,152	378,449	0,550	0,000	0,000	0,000	0,000	22,040	72,405	0,000	0,000	0,000	2.489,776
02	Visagino savivaldybės švietimo paslaugų plėtra	3.746,664		558,850			3 643,232	23,476							8,822	7.981,044
03	Visagino savivaldybės kūno kultūros ir sporto plėtros programa	621,815		119,232										2,750		743,797
04	Visagino savivaldybės gyventojų kultūrinio aktyvumo skatinimo ir identiteto stiprinimo programa	754,046		15,030								89,260		77,326	0,300	935,962
05	Visagino savivaldybės bendruomeniškumo skatinimo programa	82,210									20,000			20,280		122,490
06	Visagino savivaldybės socialinės paramos įgyvendinimo programa	2.508,068		106,056	413,179				90,000			42,901		1.814,940	182,091	5.157,235

Programos kodas	Programos pavadinimas	SB	SB(AA)	SB(IP)	SB(D)	SB(D)*	SB(MK)	SB(SU)	VIP	P	PF	ES	KPP	VB	Kt	IŠ VISO:
07	Visagino savivaldybės sveikatos apsaugos paslaugų kokybės gerinimo programa	9,000	11,589		60,074							1,159		3,476		85,298
IŠ VISO 2 STRATEGINIAM TIKSLUI:		7.721,803	11,589	799,168	473,253	0,000	3.643,232	23,476	90,000	0,000	20,000	133,320	0,000	1.918,772	191,213	15.025,826
08	Visagino savivaldybės aplinkos apsaugos programa	1.007,492	38,798							16,639	14,400	169,764				1.247,093
10	Visagino savivaldybės viešosios infrastruktūros plėtros programa	656,038							144,810	1.066,222	32,090	10.491,070	408,365	1.841,589	1.846,328	16.486,512
IŠ VISO 3 STRATEGINIAM TIKSLUI:		1.663,530	38,798	0,000	0,000	0,000	0,000	0,000	144,810	1.082,861	46,490	10.660,834	408,365	1.841,589	1.846,328	17.733,605
09	Visagino savivaldybės ekonominės plėtros programa	85,095							144,810	36,341	3,000	113,333		10,000		392,579
IŠ VISO 4 STRATEGINIAM TIKSLUI:		85,095	0,000	0,000	0,000	0,000	0,000	0,000	144,810	36,341	3,000	113,333	0,000	10,000	0,000	392,579
IS VISO:		11.376,608	50,387	909,320	851,702	0,550	3.643,232	23,476	379,620	1.119,202	91,530	10.979,892	408,365	3.770,361	2.037,541	35.641,786

Finansavimo šaltinių sutrumpinimai: SB - Savivaldybės biudžeto lėšos; SB(IP) - Biudžetinių įstaigų pajamos; SB(AA) - Savivaldybės aplinkos apsaugos rėmimo specialiosios programos lėšos; SB(D) - Valstybės biudžeto tikslinės dotacijos lėšos; SB(D)* - savivaldybių išlaidoms, patirtoms pritaikant informacines sistemas euro įvedimui, kompensuoti; SB (MK) - Speciali tikslinė dotacija mokinio krepšeliui finansuoti; SB(SU) - mokykloms (klasėms), skirtoms mokiniams, turintiems specialiųjų ugdymosi poreikių, išlaikyti; VIP - Valstybės biudžeto specialiosios tikslinės dotacijos lėšos (iš valstybės investicijų programos); P - Paskolos lėšos; PF - Savivaldybės privatizavimo fondo lėšos; ES - Europos Sąjungos paramos lėšos; KPP - Kelių priežiūros ir plėtros programos lėšos; VB - Valstybės biudžeto lėšos; Kt - Kiti finansavimo šaltiniai (Europos ekonominės erdvės ir Norvegijos finansinio mechanizmo lėšos, Klimato kaitos specialiosios programos lėšos; Daugiabučių namų modernizavimo programos lėšos ir kita).

Lėšų poreikis ir numatomi finansavimo šaltiniai

1 b formos tęsinys

tūkst. Eur

Ekonominės klasifikacijos grupės, finansavimo šaltiniai	2014 m. vasario 27 d. sprendimu Nr. TS-15 patvirtinti asignavimai (su 2014 m. gegužės 28 d. sprendimu Nr. TS- 81), tūkst. Eur	2015 m. išlaidų projektas (lėšų poreikis), tūkst. Eur	2015 m. asignavimų planas, tūkst. Eur	2016 m. išlaidų projektas, tūkst. Eur	2017 m. išlaidų projektas, tūkst. Eur
1. IŠ VISO LĖŠŲ POREIKIS:	40062,149	37227,625	35641,786	38333,135	39245,561
1.1. išlaidoms	22728,753	28999,110	27804,056		
1.1.1. iš jų darbo užmokesčiui	7706,726	8241,561	8207,415		
1.2. turtui įsigyti ir finansiniams įsipareigojimams vykdyti	17333,396	8228,515	7837,730		
2. FINANSAVIMO ŠALTINIAI:	40062,149	37227,625	35641,786	38333,135	39245,561
2.1. SAVIVALDYBĖS LĖŠOS, IŠ VISO:	17560,642	20154,799	18445,627	21861,544	22459,299
2.1.1. Savivaldybės biudžetas, iš jo:	17469,122	20063,269	18354,097	21839,504	22437,259
2.1.1.1. Savivaldybės biudžeto lėšos SB	9978,843	13049,152	11376,608	13861,301	14118,504
2.1.1.2. Savivaldybės aplinkos apsaugos rėmimo specialiosios programos lėšos SB(AA)	63,518	44,022	50,387	79,120	81,120
2.1.1.3. Biudžetinių įstaigų pajamos už teikiamas paslaugas SB(IP)	864,510	922,623	909,320	904,517	915,571
2.1.1.4. Valstybės biudžeto specialiosios tikslinės dotacijos lėšos SB(D), SB(MK), SB(SU), VIP	5154,524	5050,038	4898,580	6425,694	6709,441
2.1.1.5. Paskolos lėšos P	1407,727	997,434	1119,202	568,873	612,623
2.1.2. Savivaldybės privatizavimo fondo lėšos PF	91,520	91,530	91,530	22,040	22,040
2.2. KITI ŠALTINIAI, IŠ VISO:	22501,507	17072,826	17196,159	16471,591	16786,262
2.2.1. Europos Sąjungos paramos lėšos ES	13746,924	10866,559	10979,892	11088,717	12238,368
2.2.2. Kelių priežiūros ir plėtros programos lėšos KPP	386,107	408,365	408,365	398,745	398,745
2.2.3. Ignalinos AE eksploatacijos nutraukimo fondo lėšos IAEENF	280,931	0,000	0,000	0,000	0,000
2.2.4. Valstybės biudžeto lėšos LRVB	3848,420	3760,361	3770,361	3012,653	2974,394
2.2.5. Kiti finansavimo šaltiniai Kt	4239,125	2037,541	2037,541	1971,476	1174,755
PAREIGYBIŲ SKAIČIUS PROGRAMOMS	1416,58	1417,45	1417,45	1414,60	1414,60

VISAGINO SAVIVALDYBĖS VALDYMO TOBULINIMO

(programos pavadinimas)

PROGRAMOS APRAŠYMAS

Biudžetiniai metai	2015-ieji		
Asignavimų valdytojai	Visagino savivaldybės administracijos direktorius Visagino „Verdenės“ gimnazijos direktorius	Kodas	188711925 190243519
Priemonių vykdytojai	Aplinkos tvarkymo skyrius Apskaitos skyrius Architektūros ir teritorijų planavimo skyrius Bendrasis skyrius (Kanceliarija) Centralizuotas savivaldybės vidaus audito skyrius Finansų skyrius Juridinis skyrius Socialinės paramos skyrius Strateginio planavimo ir investicijų valdymo skyrius Švietimo, kultūros ir sporto skyrius Transporto ir ūkio skyrius Vaiko teisių apsaugos skyrius Valstybinės kalbos kontrolės skyrius Vietinio ūkio valdymo ir statybos skyrius Vyresnysis specialistas Savivaldybės taryba Visagino savivaldybės administracija Visagino savivaldybės kontrolieriaus tarnyba Visagino „Verdenės“ gimnazija Visagino rekreacijos paslaugų centras		01 02 03 04 05 06 07 08 09 10 11 12 13 14 15 16 17, 188711925 18 190243519 191747963

Programos kodas	01		
Programos parengimo argumentai			
<p>Programa tęstinė.</p> <p>Savivaldybė yra pagrindinis mechanizmas, sujungiantis bendruomenės poreikius ir valstybės politiką, todėl nuo to, kaip kokybiškai ir racionaliai dirbs Savivaldybės taryba ir administracija, priklauso visų vykdomų programų rezultatai, o kartu ir savivaldybės vystymosi perspektyvos.</p> <p>Įgyvendinamos Lietuvos Respublikos Konstitucijos ir įstatymų nustatytos, Lietuvos Respublikos vietos savivaldos įstatymo reglamentuotos <i>savarankiškosios savivaldybės bei valstybinės (valstybės perduotos savivaldybei) funkcijos</i>.</p> <p>Siekiant užtikrinti, kad minėtos funkcijos būtų vykdomos kokybiškai, ypatingas dėmesys skiriamas šiuolaikiniams vadybos metodams ir informacinėms technologijoms diegti savivaldybėje; vykdomų procedūrų viešumui ir skaidrumui; savivaldybės lėšoms planuoti ir pritraukti.</p> <p>Efektyviai savivaldybės veiklai būtinas racionalus finansinių, materialinių ir žmogiškųjų išteklių paskirstymas, sistemingas veiklos planavimas.</p>			
Savivaldybės ilgalaikis prioritetasis (pagal strateginį plėtros planą)	Saugios ir sveikos aplinkos bendruomenei kūrimas Žmogiškųjų išteklių kokybinė plėtra	Kodas	III IV
Šia programa įgyvendinamas įstaigos strateginis tikslas	Gerinti savivaldybės valdymą, formuoti Visagino savivaldybės kaip modernios, šiuolaikiškai besitvarkančios savivaldybės įvaizdį	Kodas	01

Programos tikslas	Efektyviai organizuoti savivaldybės darbą, tinkamai įgyvendinti jos funkcijas	Kodas	01
<p>Įgyvendinant tikslą siekiama užtikrinti savivaldybės finansinių išteklių subalansavimą ir patikimo finansų valdymo principų – ekonomiškumo, efektyvumo, rezultatyvumo bei skaidrumo laikymąsi. Siekiant įgyvendinti iškeltą tikslą, numatoma vykdyti 5 uždavinius:</p> <p>01 uždavinys. Organizuoti savivaldybės funkcijų įgyvendinimą.</p> <p>Savivaldybė – tai įstatymo nustatytas valstybės teritorijos administracinis vienetas, kurio bendruomenė turi Konstitucijos laiduotą savivaldos teisę, įgyvendinamą per to valstybės teritorijos administracinio vieneto nuolatinių gyventojų išrinktą savivaldybės tarybą ir jos sudarytas, jai atskaitingas vykdomąją ir kitas savivaldybės institucijas ir įstaigas. Savivaldybių funkcijos pagal veiklos pobūdį skirstomos į vietos valdžios, viešojo administravimo ir viešųjų paslaugų teikimo. Vietos valdžios funkcijas įstatymų nustatyta tvarka atlieka savivaldybės taryba. Viešojo administravimo funkcijas įstatymų nustatyta tvarka atlieka savivaldybės taryba, savivaldybės vykdomoji institucija (savivaldybės administracija), kiti savivaldybės įstaigų ir tarnybų vadovai, valstybės tarnautojai, kuriems teisės aktai ar savivaldybės tarybos sprendimai suteikia viešojo administravimo teises savivaldybės teritorijoje. Savivaldybės kontrolės ir audito tarnyba yra savivaldybės kontrolės įstaiga, kuri prižiūri, ar teisėtai, efektyviai, ekonomiškai ir rezultatyviai valdomas ir naudojamas savivaldybės ir valstybės patikėjimo teise perduotas turtas bei vykdomas savivaldybės biudžetas ir naudojami kiti finansiniai ištekliai. Savivaldybės institucijos yra atsakingos už savivaldos teisės ir savo funkcijų įgyvendinimą bendruomenės interesams. Siekiama, kad visi darbuotojai turėtų geras darbo sąlygas – modernizuoti darbo vietas, diegti naujas modernias informacines sistemas ir pan.</p> <p>Uždaviniui įvykdyti numatytos priemonės: <i>Savivaldybės įstaigų veiklos organizavimas; Tarybos narių veiklos organizavimas.</i></p> <p>02 uždavinys. Užtikrinti efektyvų valstybinių (perduotų savivaldybei) ir savarankiškų savivaldybės funkcijų vykdymą.</p> <p>Valstybinės (valstybės perduotos savivaldybėms) funkcijos – tai valstybės funkcijos, perduotos savivaldybėms atsižvelgiant į gyventojų interesus. Šios funkcijos perduotos įstatymais ir įgyvendinamos vadovaujantis teisės aktais. Savivaldybės, įgyvendindamos šias funkcijas, turi įstatymų nustatytą sprendimų priėmimo laisvę.</p> <p>Šioje programoje vykdomos valstybinės (valstybės perduotos savivaldybėms) funkcijos yra šios:</p> <ul style="list-style-type: none"> - valstybinės kalbos vartojimo ir taisyklingumo kontrolė; - civilinės būklės aktų registravimas; - socialinių išmokų ir kompensacijų skaičiavimas (administravimas); - vaikų ir jaunimo teisių apsauga; - gyvenamosios vietos deklaravimo duomenų ir gyvenamosios vietos neturinčių asmenų apskaitos duomenų tvarkymas; - įstatymų priskirtų registrų tvarkymas ir duomenų teikimas valstybės registrams; - socialinės paramos administravimas; - valstybės garantuojamos pirminės teisinės pagalbos teikimas; - dalyvavimas rengiantis mobilizacijai; - civilinė sauga; - gyventojų užimtumo įgyvendinimas (darbo rinkos politikos rengimas); - savivaldybei priskirtos valstybinės žemės ir kito valstybės turto valdymas, naudojimas ir disponavimas juo patikėjimo teise; - savivaldybėms pagal teisės aktus priskirtų archyvinių dokumentų tvarkymas; - piliečių prašymų atkurti nuosavybės teises į gyvenamuosius namus, jų dalis, butus, ūkinės ir komercinės paskirties pastatus nagrinėjimas ir sprendimų dėl nuosavybės teisių atkūrimo priėmimas; - valstybės garantijų nuomininkams, išsikeliantiems iš savininkams grąžintų gyvenamųjų namų ar jų dalių ir butų, vykdymas; 			

- būsto nuomos ir išperkamosios būsto nuomos mokesčių dalies kompensacijų administravimas;
- statistikos duomenų teikimas;
- dalyvavimas organizuojant įstatymų numatytus rinkimus ir referendumus;
- dalyvavimas rengiant gyventojų apklausas ir kitokias įstatymų numatytas pilietines (gyventojų) iniciatyvas;
- dalyvavimas atliekant gyventojų ir būstų, taip pat kitus visuotinius surašymus;
- kitos pagal įstatymus perduotos funkcijos.

03 uždavinys. Užtikrinti efektyvų savivaldybei nuosavybės teise priklausančio nekilnojamojo turto naudojimą, įmonių bei įstaigų valdymą ir administravimą.

Įgyvendinant šį uždavinį planuojama vykdyti įprastines nekilnojamojo turto registracijos procedūras bei atlikti pastatų, gatvių ir aikštelių teisinę registraciją. Numatyta organizuoti viešus turto nuomos konkursus bei savivaldybės funkcijas įgyvendinantiems subjektams pagal panaudos sutartis perduoti naudotis neišnuomotą ilgalaikį savivaldybės turtą.

Taip pat tinkamai valdyti ir administruoti savivaldybės turtą, išlaikyti savivaldybės pastatus, gyvenamąsias ir negyvenamąsias patalpas.

Remiantis Lietuvos Respublikos valstybės ir savivaldybių turto privatizavimo įstatymu, nustačius privatizuojamų objektų rinkos vertę, parinkus optimalų privatizavimo būdą ir nustačius privatizavimo sąlygas, vykdant efektyvią rinkodaros veiklą (platinant kasmet leidžiamus reklaminius leidinius bei naudojant kitas reklamos priemones, samdant ekspertus bei konsultantus) tikimasi privatizuoti Visagino savivaldybės objektus.

04 uždavinys. Sudaryti sąlygas iš anksto negalimoms suplanuoti priemonėms vykdyti bei savivaldybės įsipareigojimams įgyvendinti.

01.01.04.01. Administracijos direktoriaus rezervas. Vykdam šią priemonę sudaromas savivaldybės administracijos direktoriaus rezervas, skirtas stichinių nelaimių, ekologinių katastrofų padariniams likviduoti ir kitoms reikmėms, kurių negalima iš anksto numatyti, vykdyti.

01.01.04.02. Paskolų grąžinimas ir palūkanų mokėjimas. Įgyvendindama strateginius tikslus, savivaldybė vykdo investicinius projektus, kuriems finansuoti buvo imamos ilgalaikės paskolos iš bankų. Vykdam šią priemonę, mokamos paskolos ir palūkanos pagal grafiką ir skolos pagal pasirašytas skolų grąžinimo sutartis.

01.01.04.03. Planuoti ir grąžinti bendrosios dotacijos kompensaciją biudžetui. Vykdam šią priemonę, planuojama ir grąžinama bendrosios dotacijos kompensacija valstybės biudžetui. Bendrosios dotacijos kompensacija numatoma Valstybės ir savivaldybių finansinių rodiklių patvirtinimo įstatyme.

01.01.04.04. Savivaldybės įsipareigojimų vykdymas po projektų įgyvendinimo. Įgyvendinant šią priemonę, finansuojami įvairūs savivaldybės priimti įsipareigojimai po projektų įgyvendinimo (nekilnojamojo turto draudimas ir kita).

05 uždavinys. Įgyvendinti korupcijos prevencijos priemones.

Atsižvelgiant į Visagino savivaldybės 2015–2017 m. kovos su korupcija programos nuostatas, įgyvendinamos korupcijos prevencijos priemonės bei antikorporcinis visuomenės švietimas.

Programos tikslas	Sudaryti sąlygas efektyvesnei, profesionalesnei savivaldybės administracijos darbo veiklai, optimizuoti savivaldybės administracijos darbą laikantis viešumo ir skaidrumo principų	Kodas	02
--------------------------	---	-------	-----------

Šiam tikslui pasiekti keliami šie uždaviniai:

01 uždavinys. Užtikrinti efektyvų ir sistemingą savivaldybės administracijos valstybės tarnautojų ir darbuotojų mokymą.

Įgyvendinant šį uždavinį įgyvendinama valstybės tarnautojų mokymosi strategija, užtikrinama vis

aukštesnė darbuotojų kvalifikacija. Planuojama užtikrinti savivaldybės administracijos darbuotojų kvalifikacijos kėlimą pagal mokymų planą. Valstybės tarnautojų mokymui planuojamos lėšos atsižvelgiant į Valstybės tarnybos įstatymo 46 straipsnio nuostatas. Planuojama skirti virš 1 proc. valstybės tarnautojų darbo užmokesčiui nustatytų asignavimų.

02 uždavinys. Organizuoti savivaldybės veiklą naudojantis šiuolaikinėmis informacinėmis technologijomis.

Siekiant pagreitinti savivaldybėje vykdomas administracines procedūras ir toliau, atsižvelgiant į skirtą finansavimą, bus diegiamos informacinės technologijos. Planuojama pagal poreikį ir skirtą finansavimą atnaujinti serverius, išsinuomoti papildomus daugiafunkčius įrenginius ir kompiuterius. Atsižvelgiant į atliktos savivaldybės kompiuterių tinklo analizės rezultatus, optimizuoti vidinį kompiuterių tinklą didinant darbo našumą ir saugumą.

Įgyvendinant šį uždavinį planuojama pasinaudoti 2014–2020 m. ES struktūrinių fondų parama. Planuojama vykdyti informacinių sistemų modernizavimą, kurti elektroninės demokratijos, skaidrumo ir viešumo sprendimus ir priemones, diegti naujas informacines sistemas Visagino savivaldybės sveikatos priežiūros įstaigose, kurti biudžetinių įstaigų interneto svetaines, modernizuoti duomenų valdymo sistemas ir kitas priemones.

03 uždavinys. Organizuoti savivaldybės veiklą vadovaujantis šiuolaikiniais vadybos metodais.

Savivaldybėje rengiant daugybę programų ir projektų (susijusių ir nesusijusių tarpusavyje) iškyla klausimas, kaip susieti programų vykdymo koordinavimą, kurios programos yra prioritetingos, kaip išvengti programose numatytų priemonių dubliavimo ir kt. 2010 m. pasinaudojus ES lėšomis buvo parengtas Visagino savivaldybės 2010–2015 metų strateginio plėtros planas ir jo stebėsenos metodika. 2015 m. turi būti parengtas naujo periodo strateginio planavimo dokumentas. Taip pat 2015 metais planuojama atlikti Visagino savivaldybės 2014–2016 m. strateginio veiklos plano bei Visagino savivaldybės 2010–2015 metų strateginio plėtros plano įgyvendinimo analizes.

Įgyvendinant šį uždavinį numatoma, kad 2015 m. bus baigtas įgyvendinti valstybinis projektas „*Visagino savivaldybės administracijos veiklos valdymo tobulinimas, diegiant kokybės vadybos sistemą*“ (01.02.03.01). Šio projekto esmė yra nustatyti pagrindines organizacijos veiklos kryptis, esamą padėtį įvertinti pagal kriterijus, kurie yra pripažinti visoje Europoje, užtikrinti tų veiklos sričių tobulinimą, kurios labiausiai keistinos, skatinti darbuotojus įtraukiant juos į organizacijos veiklos tobulinimo procesą, integruoti įvairias veiklos kokybės skatinimo iniciatyvas į įprastus veiklos procesus. Planuojama, kad panaudojus bendrojo vertinimo modelį bus surastos tobulintinos bei stipriosios organizacijos veiklos pusės. Visagino savivaldybės administracijai bus suteikta galimybė daugiau sužinoti apie save, integruoti įvairias veiklos kokybės skatinimo iniciatyvas į įprastus veiklos procesus. Tai bus pirmas organizacijos žingsnis siekiant kokybės vadybos. Pagrindinis šio projekto tikslas – viešojo administravimo sektoriaus modernizavimas, siekiant suteikti gyventojams kokybiškas ir geresnes paslaugas. Po projekto įgyvendinimo, siekiant gauti Bendrojo vertinimo modelio efektyvaus taikytojo pažymėjimą, planuojama toliau taikyti Bendrojo vertinimo modelį ir jo principus savivaldybės veikloje, teikti Vidaus reikalų ministerijai prašymą dėl Bendrojo vertinimo modelio taikymo išorinio vertinimo atlikimo.

Įgyvendinant šį uždavinį ateityje planuojama pasinaudoti 2014–2020 m. ES struktūrinių fondų parama.

04 uždavinys. Informuoti visuomenę apie savivaldybės veiklą ir formuoti teigiamą savivaldybės įvaizdį, plėtoti dalykinius santykius ir ryšius su tarptautinėmis ir vietinėmis institucijomis ir organizacijomis.

Įgyvendinant šį uždavinį numatyta informuoti gyventojus apie Visagino savivaldybės tarybos bei administracijos ir jos institucijų veiklą.

Siekiant įgyvendinti visuomenės informavimo tikslus, numatomos šios veiklos:

- kontaktinės savivaldybės informacijos paskelbimas respublikiniuose informaciniuose leidiniuose;
- informacijos apie Visagine vykstančius kultūrinius renginius, tradicines šventes paskelbimas visuomenės informavimo priemonėse;
- atsakymai į gyventojams rūpimus klausimus vietinės televizijos tiesioginio eterio metu;

- proginių reportažų (laidų) kūrimas bei rodymas;
- gyventojų informavimas „bėgančiąja eilute“;
- oficialių pranešimų apie savivaldybės tarybos priimtus sprendimus, sprendimų projektus, savivaldybės institucijų naujienų bei skelbimų spausdinimas vietos laikraštyje.

Visagino savivaldybės aktyvus dalyvavimas tarptautinių ir vietinių organizacijų veikloje palengvina visaginiečių įsitraukimą į tarptautinę veiklą socialinėje, verslo, turizmo ir kultūros srityse, formuoja teigiamą miesto įvaizdį pasaulyje, todėl būtina ne tik palaikyti šiuos ryšius, bet ir juos plėtoti, formuoti teigiamą savivaldybės įvaizdį dalyvaujant įvairiuose renginiuose bei parodose, reprezentuoti savivaldybę įvairių renginių metu bei dalyvauti Lietuvos savivaldybių asociacijos veikloje.

2014 m. baigtas įgyvendinti projektas „Visagino savivaldybės įvaizdžio formavimo ir investicijų pritraukimo galimybių studijos parengimas“ ir Visaginas pasirinko vystyti *strateginę kryptį* „*Visaginas – energetikos kompetencijų centras*“. Atsižvelgiant į pasirinktą strateginę kryptį, planuojama aktyviai dalyvauti tarptautinių organizacijų, susijusių su energetika, veikloje.

05 uždavinys. Siekti sumažinti asmenų laiko sąnaudas ir finansines išlaidas, vykdant administracinės naštos mažinimo priemones.

Administracinė našta – laiko sąnaudos ir finansinės išlaidos, kurias patiria ar gali patirti asmenys vykdydami teisės aktuose nustatytus ar teisės aktų projektuose siūlomus nustatyti informacinius įpareigojimus. Planuojama toliau vykdyti 2014–2015 m. administracinės naštos mažinimo priemonių planą su jame numatytomis administracinės naštos mažinimo priemonėmis siekiant sumažinti asmenų laiko sąnaudas ir finansines išlaidas, kurias jie patiria vykdydami savivaldybės tarybos sprendimuose ar administracijos direktoriaus įsakymuose nustatytus informacinius įpareigojimus.

Numatomas programos įgyvendinimo rezultatas

Optimalus bendruomenės interesų ir savivaldybės bei valstybės politikos suderinimas, Visagino savivaldybės administracijos profesionalus, rezultatyvus ir aktyvus darbas, piliečių skundų sumažinimas, sprendimų priėmimas laiku, sprendimų kokybės užtikrinimas, kuris iš esmės lemia bendruomenei teikiamų paslaugų kokybę, savivaldybės veiklos viešumo užtikrinimas; Visagino savivaldybės įvaizdžio pagerinimas Lietuvos, tarptautiniu mastu, glaudesnis bendradarbiavimas su visuomene; efektyvesnis investuotojų pritraukimas.

Galimi programos vykdymo ir finansavimo variantai

Programai finansuoti bus panaudotos savivaldybės biudžeto lėšos; specialiosios tikslinės dotacijos savivaldybei perduotoms funkcijoms finansuoti, pajamos, gaunamos už teikiamas paslaugas, savivaldybės privatizavimo fondo lėšos, valstybės ir Europos Sąjungos struktūrinių fondų paramos lėšos, kitos lėšos.

Susiję Lietuvos Respublikos ir savivaldybės teisės aktai: Lietuvos Respublikos vietos savivaldos įstatymas, Lietuvos Respublikos valstybės tarnybos įstatymas, Lietuvos Respublikos viešųjų įstaigų įstatymas, Lietuvos Respublikos biudžetinių įstaigų įstatymas, Lietuvos Respublikos įmonių rejestro įstatymas, Lietuvos Respublikos valstybinės kalbos įstatymas, Lietuvos Respublikos vaiko teisių apsaugos įstatymas, Lietuvos Respublikos archyvų įstatymas, Lietuvos Respublikos civilinis kodeksas, Lietuvos Respublikos pilietybės įstatymas, Lietuvos Respublikos valstybės ir savivaldybių turto valdymo, naudojimo ir disponavimo juo įstatymo pakeitimo įstatymas, Lietuvos Respublikos valstybės ir savivaldybių įmonių įstatymas, Lietuvos Respublikos valstybės ir savivaldybių turto privatizavimo įstatymas, Lietuvos Respublikos biudžeto sandaros įstatymas ir kt.

Veiksmai, numatyti Visagino savivaldybės 2010–2015 m. strateginiame plėtros plane, kurie susiję su aprašoma programa: veiksmai, įgyvendinantys 1.1.1, 3.2.1, 3.2.2, 3.2.3, 3.2.4, 3.3.2, 4.1.4, 4.3.1 uždavinius.

Kita svarbi informacija. Programa sudaro galimybę vykdyti kitas programas.

SUDERINTA

Programos koordinatorius:

Apskaitos skyriaus vedėja (vyriausioji buhalterė)

Irina Michailova

Programos (Nr. 01) lėšų poreikis ir numatomi finansavimo šaltiniai

1 b formos tęsinys

tūkst. Eur

Ekonominės klasifikacijos grupės, finansavimo šaltiniai	2015 m. išlaidų projektas (lėšų poreikis), tūkst. Eur	2015 m. išlaidų projektas (lėšų poreikis), tūkst. Eur	2015 m. asignavimų planas, tūkst. Eur	2016 m. išlaidų projektas, tūkst. Eur	2017 m. išlaidų projektas, tūkst. Eur
1. IŠ VISO LĖŠŲ POREIKIS:	2268,312	2850,527	2489,776	3105,613	3443,208
1.1. išlaidoms	2210,040	2673,254	2316,503		
1.1.1. iš jų darbo užmokesčiui	1101,050	1271,605	1178,197		
1.2. turtui įsigyti ir finansiniams įsipareigojimams vykdyti	58,272	177,273	173,273		
2. FINANSAVIMO ŠALTINIAI:	2268,312	2850,527	2489,776	3105,613	3443,208
2.1. SAVIVALDYBĖS LĖŠOS, IŠ VISO:	2196,551	2778,122	2417,371	2975,613	3253,208
2.1.1. Savivaldybės biudžetas, iš jo:	2174,540	2756,082	2395,331	2953,573	3231,168
2.1.1.1. Savivaldybės biudžeto lėšos SB	1689,215	2217,643	1906,180	2416,123	2693,713
2.1.1.2. Savivaldybės aplinkos apsaugos rėmimo specialiosios programos lėšos SB(AA)	0,000	0,000	0,000	0,000	0,000
2.1.1.3. Biudžetinių įstaigų pajamos už teikiamas paslaugas SB(IP)	103,495	111,151	110,152	110,703	110,703
2.1.1.4. Valstybės biudžeto specialiosios tikslinės dotacijos lėšos SB(D)	381,143	427,288	378,999	426,747	426,752
2.1.1.5. Paskolos lėšos P	0,687	0,000	0,000	0,000	0,000
2.1.2. Savivaldybės privatizavimo fondo lėšos PF	22,011	22,040	22,040	22,040	22,040
2.2. KITI ŠALTINIAI, IŠ VISO:	71,761	72,405	72,405	130,000	190,000
2.2.1. Europos Sąjungos paramos lėšos ES	71,761	72,405	72,405	112,000	163,000
2.2.2. Kelių priežiūros ir plėtros programos lėšos KPP	0,000	0,000	0,000	0,000	0,000
2.2.3. Ignalinos AE eksploatacijos nutraukimo fondo lėšos IAEENF	0,000	0,000	0,000	0,000	0,000
2.2.4. Valstybės biudžeto lėšos LRVB	0,000	0,000	0,000	18,000	27,000
2.2.5. Kiti finansavimo šaltiniai Kt	0,000	0,000	0,000	0,000	0,000
PAREIGYBIŲ SKAIČIUS PROGRAMAI	111,75	113,75	113,75	113,75	113,75

**VISAGINO SAVIVALDYBĖS VALDYMO TOBULINIMO
PROGRAMOS (Nr. 01)**

TIKSLŲ, UŽDAVINIŲ, PRIEMONIŲ IR PRIEMONIŲ IŠLAIDŲ SUVESTINĖ

1 lentelė
tūkst.
Eur

Programos kodas	Programos tikslo kodas	Uždavinio kodas	Priemonės kodas	Priemonės pavadinimas	Funkcinės klasifikacijos kodas	Asignavimų valdytojo kodas	Finansavimo šaltinis	2014 m. vasario 27 d. sprendimu Nr. TS-15 patvirtinti asignavimai (su 2014 m. gegužės 28 d. sprendimu Nr. TS-81), tūkst. Eur				2015 m. išlaidų projektas (lėšų poreikis), tūkst. Eur				2015 m. asignavimų planas, tūkst. Eur				2016 m. išlaidų projektas, tūkst. Eur	2017 m. išlaidų projektas, tūkst. Eur
								Iš viso	Išlaidoms		turtui įsigyti ir finansiniams įsipareigojimams vykdyti	Iš viso	Išlaidoms		turtui įsigyti ir finansiniams įsipareigojimams vykdyti	Iš viso	Išlaidoms		turtui įsigyti ir finansiniams įsipareigojimams vykdyti		
									Iš viso	Iš jų darbo užmokesčiui			Iš viso	Iš jų darbo užmokesčiui			Iš viso	Iš jų darbo užmokesčiui			
<i>Gerinti savivaldybės valdymą, formuoti Visagino savivaldybės, kaip modernios, šiuolaikiškai besitvarkančios savivaldybės įvaizdį</i>																					
<i>Savivaldybės valdymo tobulinimo programa</i>																					
01	<i>Efektyviai organizuoti Savivaldybės darbą, tinkamai įgyvendinti jos funkcijas</i>																				
01	01	<i>Organizuoti savivaldybės funkcijų įgyvendinimą</i>																			
01	01	01	01	Savivaldybės įstaigų veiklos organizavimas	01, 04-10	įstaigos	SB	1283,857	1283,857	789,215		1483,771	1469,771	912,145	14,000	1266,260	1256,260	801,860	10,000	1528,995	1598,352
							SB(IP)	2,751	2,751	2,114		3,180	3,180			3,180	3,180			3,180	3,180
							ENF														
							SB(D)*					0,550	0,550			0,550	0,550			0,000	0,000
							Iš viso:	1286,608	1286,608	791,329	0,000	1487,501	1473,501	912,145	14,000	1269,990	1259,990	801,860	10,000	1532,175	1601,532
01	01	01	02	Tarybos narių veiklos organizavimas	01	188711925	SB	69,509	69,509	7,675		69,509	69,509	7,675		66,040	66,040	6,210		69,510	69,510
							Iš viso:	69,509	69,509	7,675	0,000	69,509	69,509	7,675	0,000	66,040	66,040	6,210	0,000	69,510	69,510
				Iš viso uždaviniui:				1356,117	1356,117	799,004	0,000	1557,010	1543,010	919,820	14,000	1336,030	1326,030	808,070	10,000	1601,685	1671,042
	01	02	<i>Užtikrinti efektyvų valstybinių (perduotų savivaldybei) ir savarankiškų savivaldybės funkcijų vykdymą</i>																		
01	01	02	01	Valstybinės kalbos vartojimo ir	01	įstaigos	SB (D)	28,383	28,383	21,693		28,383	28,383	21,693		28,400	28,400	21,700		28,383	28,383
							SB	4,663	4,663	3,562		4,840	4,840	3,400		4,840	4,840	3,400		4,840	4,840

				<i>taisyklingumo kontrolė</i>			SB (IP)	2,607	2,607			1,448	1,448			1,420	1,420			1,000	1,000
							Iš viso:	35,652	35,652	25,255	0,000	34,671	34,671	25,093	0,000	34,660	34,660	25,100	0,000	34,223	34,223
01	01	02	02	<i>Civilinės būklės aktų registravimas</i>	01	188711925	SB (D)	27,311	27,311	18,912		24,994	24,994	17,638		25,168	25,168	17,695		24,995	25,000
							SB	10,890	10,890	5,416		14,712	14,712	6,960		14,712	14,712	6,960		14,712	14,712
							Iš viso:	38,201	38,201	24,328	0,000	39,706	39,706	24,598	0,000	39,880	39,880	24,655	0,000	39,707	39,712
01	01	02	03	<i>Socialinių išmokų ir kompensacijų skaičiavimas</i>	10	188711925	SB (D)	19,897	19,897	7,212		2,086	2,086	1,226		2,086	2,086	1,226		2,086	2,086
							SB	57,779	57,779	39,678		117,930	117,930	35,670		117,930	117,930	74,070		117,930	117,930
							Iš viso:	77,676	77,676	46,889	0,000	120,016	120,016	36,896	0,000	120,016	120,016	75,296	0,000	120,016	120,016
01	01	02	04	<i>Jaunimo teisių apsauga</i>	01	188711925	SB (D)	13,438	13,438	9,355		12,974	12,974	9,356		13,429	13,429	9,590		12,974	12,974
							Iš viso:	13,438	13,438	9,355	0,000	12,974	12,974	9,356	0,000	13,429	13,429	9,590	0,000	12,974	12,974
01	01	02	05	<i>Gyvenamosios vietos deklaravimas</i>	01	188711925	SB (D)	2,386	2,386	1,738		1,969	1,969	1,506		1,969	1,969	1,504		1,970	1,970
							Iš viso:	2,386	2,386	1,738	0,000	1,969	1,969	1,506	0,000	1,969	1,969	1,504	0,000	1,970	1,970
01	01	02	06	<i>Gyventojų registro tvarkymas ir duomenų teikimas valstybės registru</i>	01	188711925	SB (D)	0,332	0,332	0,254		0,319	0,319	0,243		0,319	0,319	0,244		0,320	0,320
							Iš viso:	0,332	0,332	0,254	0,000	0,319	0,319	0,243	0,000	0,319	0,319	0,244	0,000	0,320	0,320
01	01	02	07	<i>Duomenų teikimas valstybės suteiktos pagalbos registru</i>	01	188711925	SB (D)	0,579	0,579	0,443		0,579	0,579	0,443		0,579	0,579	0,443		0,580	0,580
							Iš viso:	0,579	0,579	0,443	0,000	0,579	0,579	0,443	0,000	0,579	0,579	0,443	0,000	0,580	0,580
01	01	02	08	<i>Socialinės paramos mokiniams administravimas</i>	10	188711925	SB (D)	7,435	7,435	4,663		6,459	6,459	4,663		6,459	6,459	4,790		6,460	6,460
							Iš viso:	7,435	7,435	4,663	0,000	6,459	6,459	4,663	0,000	6,459	6,459	4,790	0,000	6,460	6,460
01	01	02	10	<i>Socialinės paramos administravimas (socialinei globai asmenims su sunkia negalia)</i>	10	188711925	SB (D)	2,143	2,143	1,187		3,318	3,318	1,854		3,220	3,220	1,984		3,318	3,318
							Iš viso:	2,143	2,143	1,187	0,000	3,318	3,318	1,854	0,000	3,220	3,220	1,984	0,000	3,318	3,318
01	01	02	11	<i>Pirminė teisinė pagalba</i>	01	188711925	SB (D)	14,191	14,191	10,137		15,350	15,350	10,426		15,929	15,929	11,108		15,350	15,350
							Iš viso:	14,191	14,191	10,137	0,000	15,350	15,350	10,426	0,000	15,929	15,929	11,108	0,000	15,350	15,350
01	01	02	12	<i>Būsto nuomos ir išperkamosios būsto nuomos mokesčių dalies kompensacijų administravimas</i>	10	188711925	SB (D)					0,452	0,452			0,452	0,452			0,452	0,452
							Iš viso:	0,000	0,000	0,000	0,000	0,452	0,452	0,000	0,000	0,452	0,452	0,000	0,000	0,452	0,452

01	01	03	03	Nekilnojamojo turto kadastriniams matavimams atlikti ir teisinei registracijai	04	188711925	PF	14,481	14,481			14,500	14,500			14,500	14,500			14,500	14,500					
							SB																			
							Iš viso:	14,481	14,481	0,000	0,000	14,500	14,500	0,000	0,000	14,500	14,500	0,000	0,000	14,500	14,500	0,000	0,000	14,500	14,500	
01	01	03	04	Nekilnojamojo turto kultūros paveldo apsaugos administravimas	04	188711925	SB																			
							Iš viso:	0,000	0,000	0,000	0,000	0,000	0,000	0,000	0,000	0,000	0,000	0,000	0,000	0,000	0,000	0,000	0,000	0,000	0,000	
01	01	03	05	Privatizuojamų objektų parengimas ir išlaikymas	04	188711925	PF	7,530	7,530			7,540	7,540			7,540	7,540			7,540	7,540					
							Iš viso:	7,530	7,530	0,000	0,000	7,540	7,540	0,000	0,000	7,540	7,540	0,000	0,000	7,540	7,540	0,000	0,000	7,540	7,540	
			Iš viso uždaviniui:					223,919	223,919	0,000	0,000	347,411	347,411	0,000	0,000	275,341	275,341	12,650	0,000	347,411	347,411					
	01	04	Sudaryti sąlygas iš anksto negalimoms suplanuoti priemonėms vykdyti bei savivaldybės įsipareigojimams įgyvendinti																							
01	01	04	01	Administracijos direktoriaus rezervas	01	188711925	SB	4,344	4,344			4,345	4,345			4,350	4,350			4,345	4,345					
							Iš viso:	4,344	4,344	0,000	0,000	4,345	4,345	0,000	0,000	4,350	4,350	0,000	0,000	4,345	4,345					
01	01	04	02	Paskolų grąžinimas ir palūkanų mokėjimas	01	188711925	SB	105,399	47,127		58,272	232,173	68,900		163,273	223,800	60,527		163,273	370,858	579,091					
							Iš viso:	105,399	47,127	0,000	58,272	232,173	68,900	0,000	163,273	223,800	60,527	0,000	163,273	370,858	579,091					
01	01	04	03	Planuoti ir grąžinti bendrosios dotacijos kompensaciją biudžetui	01	188711925	SB																			
							Iš viso:	0,000	0,000	0,000	0,000	0,000	0,000	0,000	0,000	0,000	0,000	0,000	0,000	0,000	0,000	0,000	0,000			
01	01	04	04	Savivaldybės įsipareigojimų vykdymas po projektų įgyvendinimo	04	188711925	SB	2,693	2,693			2,365	2,365			2,365	2,365			2,400	2,400					
							Iš viso:	2,693	2,693	0,000	0,000	2,365	2,365	0,000	0,000	2,365	2,365	0,000	0,000	2,400	2,400					
			Iš viso uždaviniui:					112,436	54,165	0,000	58,272	238,883	75,610	0,000	163,273	230,515	67,242	0,000	163,273	377,603	585,836					
	01	05	Vykdyti korupcijos prevencijos darbus																							
01	01	05	01	Korupcijos prevencijos darbams bei antikorupciniam visuomenės švietimui (Korupcijos prevencijos programa)	01	188711925	SB																			
							Iš viso:	0,000	0,000	0,000	0,000	0,000	0,000	0,000	0,000	0,000	0,000	0,000	0,000	0,000	0,000	0,000				
			Iš viso uždaviniui:					0,000	0,000	0,000	0,000	0,000	0,000	0,000	0,000	0,000	0,000	0,000	0,000	0,000	0,000					
			Iš viso tikslui:					2149,554	2091,282	1101,050	58,272	2716,832	2539,559	1271,605	177,273	2367,097	2193,824	1178,197	173,273	2899,788	3177,383					

	02	<i>Sudaryti sąlygas efektyvesnei, profesionalėnei savivaldybės administracijos darbo veiklai, optimizuoti savivaldybės administracijos darbą, laikantis viešumo ir skaidrumo principų</i>																		
	02	01	<i>Užtikrinti efektyvų ir sistemingą savivaldybės administracijos valstybės tarnautojų ir darbuotojų mokymą</i>																	
01	02	01	01	Visagino savivaldybės administracijos darbuotojų kvalifikacijos tobulinimas	09	188711925	SB												10,000	10,000
							ES													
							Iš viso:	0,000	0,000	0,000	0,000	0,000	0,000	0,000	0,000	0,000	0,000	0,000	10,000	10,000
01	02	01	02	Regioninis projektas "Visagino savivaldybės administracijos darbuotojų kvalifikacijos tobulinimas" (2 etapas)	09	188711925	SB	0,319	0,319											
							ES	10,795	10,795											
							Iš viso:	11,114	11,114	0,000	0,000	0,000	0,000	0,000	0,000	0,000	0,000	0,000	0,000	0,000
				Iš viso uždaviniui:				11,114	11,114	0,000	0,000	0,000	0,000	0,000	0,000	0,000	0,000	0,000	10,000	10,000
	02	02	<i>Organizuoti savivaldybės veiklą naudojantis šiuolaikinėmis informacinėmis technologijomis</i>																	
01	02	02	01	Šiuolaikinių informacinių technologijų diegimas	04	188711925	SB													
							ES												102,000	102,000
							VB												18,000	18,000
							Iš viso:	0,000	0,000	0,000	0,000	0,000	0,000	0,000	0,000	0,000	0,000	0,000	120,000	120,000
01	02	02	02	Elektroninės sveikatos paslaugų diegimas	07	188711925	SB													
							ES													17,000
							VB													3,000
							Iš viso:	0,000	0,000	0,000	0,000	0,000	0,000	0,000	0,000	0,000	0,000	0,000	0,000	20,000
01	02	02	03	Elektroninės demokratijos paslaugos diegimas	04	188711925	SB													
							ES													34,000
							VB													6,000
							Iš viso:	0,000	0,000	0,000	0,000	0,000	0,000	0,000	0,000	0,000	0,000	0,000	0,000	40,000
				Iš viso uždaviniui:				0,000	0,000	0,000	0,000	0,000	0,000	0,000	0,000	0,000	0,000	0,000	120,000	180,000
	02	03	<i>Organizuoti savivaldybės veiklą vadovaujantis šiuolaikiniais vadybos metodais</i>																	
01	02	03	01	Projekto „Visagino savivaldybės administracijos veiklos valdymo tobulinimas, diegiant kokybės vadybos sistemą“ įgyvendinimas	01	188711925	SB													
							ES	55,261	55,261			72,405	72,405			72,405	72,405			
							VB													
							Iš viso:	55,261	55,261	0,000	0,000	72,405	72,405	0,000	0,000	72,405	72,405	0,000	0,000	0,000

01	02	03	02	Visagino savivaldybės strateginio plėtros plano parengimas	01	188711925	SB																
							ES																
							Iš viso:	0,000	0,000	0,000	0,000	0,000	0,000	0,000	0,000	0,000	0,000	0,000	0,000	0,000			
			Iš viso uždaviniui:				55,261	55,261	0,000	0,000	72,405	72,405	0,000	0,000	72,405	72,405	0,000	0,000	0,000				
			02	04	Informuoti visuomenę apie savivaldybės veiklą ir formuoti teigiamą savivaldybės įvaizdį, plėtoti dalykinius santykius ir ryšius su tarptautinėmis ir vietinėmis institucijomis ir organizacijomis																		
01	02	04	01	Gyventojų informavimo veiklos įgyvendinimas	08	188711925	SB	25,081	25,081					37,650	37,650			29,529	29,529			37,700	37,700
							Iš viso:	25,081	25,081	0,000	0,000	37,650	37,650	0,000	0,000	29,529	29,529	0,000	0,000	37,700	37,700		
01	02	04	02	Reprezentacinės išlaidos	01	188711925	SB	15,929	15,929					18,825	18,825			15,930	15,930			18,825	18,825
							Iš viso:	15,929	15,929	0,000	0,000	18,825	18,825	0,000	0,000	15,930	15,930	0,000	0,000	18,825	18,825		
01	02	04	03	Projekto „Visagino savivaldybės įvaizdžio formavimo ir investicijų pritraukimo galimybių studijos parengimas“ įgyvendinimas	04	188711925	SB	0,377	0,377														
							P	0,687	0,687														
							ES	5,704	5,704														
Iš viso:	6,767	6,767	0,000	0,000	0,000	0,000	0,000	0,000	0,000	0,000	0,000	0,000	0,000	0,000	0,000	0,000	0,000						
01	02	04	04	LSA nario mokestis	01	188711925	SB	4,605	4,605					4,815	4,815			4,815	4,815			4,800	4,800
							Iš viso:	4,605	4,605	0,000	0,000	4,815	4,815	0,000	0,000	4,815	4,815	0,000	0,000	4,800	4,800		
			Iš viso uždaviniui:				52,382	52,382	0,000	0,000	61,290	61,290	0,000	0,000	50,274	50,274	0,000	0,000	61,325	61,325			
	02	05	Siekti sumažinti asmenų (gyventojų) laiko sąnaudas ir finansines išlaidas, vykdant administracinės naštos mažinimo priemones																				
01	02	05	01	Administracinės naštos mažinimo priemonių plano įgyvendinimas	01	188711925	SB															14,500	14,500
							Iš viso:	0,000	0,000	0,000	0,000	0,000	0,000	0,000	0,000	0,000	0,000	0,000	0,000	0,000	0,000	0,000	0,000
			Iš viso uždaviniui:				0,000	0,000	0,000	0,000	0,000	0,000	0,000	0,000	0,000	0,000	0,000	0,000	0,000	0,000	14,500	14,500	
			Iš viso fikslui:				118,758	118,758	0,000	0,000	133,695	133,695	0,000	0,000	122,679	122,679	0,000	0,000	205,825	205,825			
			Iš viso programai:				2268,312	2210,040	1101,050	58,272	2850,527	2673,254	1271,605	177,273	2489,776	2316,503	1178,197	173,273	3105,613	3443,208			

Finansavimo šaltinių suvestinė

Finansavimo šaltiniai	2014 m. vasario 27 d. sprendimu Nr. TS-15 patvirtinti asignavimai (su 2014 m. gegužės 28 d. sprendimu Nr. TS-81), tūkst. Eur				2015 m. išlaidų projektas (lėšų poreikis), tūkst. Eur				2015 m. asignavimų planas, tūkst. Eur				2016 m. išlaidų projektas, tūkst. Eur	2017 m. išlaidų projektas, tūkst. Eur
	Iš viso	Išlaidoms			Iš viso	Išlaidoms			Iš viso	Išlaidoms				
		Iš viso	Iš jų darbo užmokesčiui	turtui įsigyti ir finansiniams įsipareigojimams vykdyti		Iš viso	Iš jų darbo užmokesčiui	turtui įsigyti ir finansiniams įsipareigojimams vykdyti		Iš viso	Iš jų darbo užmokesčiui	turtui įsigyti ir finansiniams įsipareigojimams vykdyti		
SAVIVALDYBĖS LĖŠOS, IŠ VISO:	2196,551	2138,279	1101,050	58,272	2778,122	2600,849	1271,605	177,273	2417,371	2244,098	1178,197	173,273	2975,613	3253,208
Savivaldybės biudžeto lėšos SB	1689,215	1630,943	845,546	58,272	2217,643	2040,370	971,850	177,273	1906,180	1732,907	911,150	173,273	2416,123	2693,713
Savivaldybės aplinkos apsaugos rėmimo specialiosios programos lėšos SB(AA)														
Budžetinių įstaigų pajamos SB(IP)	103,495	103,495	2,114	0,000	111,151	111,151	0,000	0,000	110,152	110,152	0,000	0,000	110,703	110,703
Valstybės biudžeto tikslinės dotacijos lėšos SB(D), SB(D)* , iš jų:	381,143	381,143	253,390	0,000	427,288	427,288	299,755	0,000	378,999	378,999	267,047	0,000	426,747	426,752
<i>valstybinėms (valstybės perduotos savivaldybėms) funkcijoms atlikti SB(D)</i>	381,143	381,143	253,390	0,000	426,738	426,738	299,755	0,000	378,449	378,449	267,047	0,000	426,747	426,752
<i>savivaldybių išlaidoms, patirtoms pritaikant informacines sistemas euro įvedimui kompensuoti SB(D)*</i>	0,000	0,000	0,000	0,000	0,550	0,550	0,000	0,000	0,550	0,550	0,000	0,000	0,000	0,000
Paskolos lėšos P	0,687	0,687	0,000	0,000	0,000	0,000	0,000	0,000	0,000	0,000	0,000	0,000	0,000	0,000
Savivaldybės privatizavimo fondo lėšos PF	22,011	22,011	0,000	0,000	22,040	22,040	0,000	0,000	22,040	22,040	0,000	0,000	22,040	22,040
KITI ŠALTINIAI, IŠ VISO:	71,761	71,761	0,000	0,000	72,405	72,405	0,000	0,000	72,405	72,405	0,000	0,000	130,000	190,000
Europos Sąjungos paramos lėšos ES	71,761	71,761	0,000	0,000	72,405	72,405	0,000	0,000	72,405	72,405	0,000	0,000	112,000	163,000
Ignalinos AE eksploatacijos nutraukimo fondo lėšos IAEENF														
Valstybės biudžeto lėšos LRVB													18,000	27,000
Kiti finansavimo šaltiniai Kt														
IŠ VISO:	2268,312	2210,040	1101,050	58,272	2850,527	2673,254	1271,605	177,273	2489,776	2316,503	1178,197	173,273	3105,613	3443,208

VISAGINO SAVIVALDYBĖS ŠVIETIMO PASLAUGŲ PLĖTROS

(programos pavadinimas)

PROGRAMOS APRAŠYMAS

Biudžetiniai metai	2015-ieji		
Asignavimų valdytojai	Visagino savivaldybės administracijos direktorius Visagino „Verdenės“ gimnazijos direktorius Visagino „Atgimimo“ gimnazijos direktorius Visagino Draugystės vidurinės mokyklos direktorius Visagino „Gerosios vilties“ vidurinės mokyklos direktorius Visagino „Žiburio“ pagrindinės mokyklos direktorius Visagino lopšelio-darželio (Vaikystės pedagogikos centras) „Aukšinis gaidelis“ direktorius Visagino vaikų lopšelio-darželio „Aukšinis raktelis“ direktorius Visagino vaikų lopšelio-darželio „Ažuoliukas“ direktorius Visagino vaikų lopšelio-darželio „Gintarėlis“ direktorius Visagino vaikų lopšelio-darželio „Kūlverstukas“ direktorius Visagino Č. Sasnausko menų mokyklos direktorius Visagino kūrybos namų direktorius Visagino valstybinės kalbos centro direktorius Visagino pagalbos mokiniui, mokytojui ir mokyklai centro direktorius Visagino rekreacijos paslaugų centro direktorius	Kodas	188711925 190243519 190243280 300135691 190243095 193170510 190230639 190230443 190231730 190231011 190230258 190243857 191746719 193279627 300665693 191747963
Priemonių vykdytojai	Visagino savivaldybės administracija Visagino „Verdenės“ gimnazija Visagino „Atgimimo“ gimnazija Visagino Draugystės vidurinė mokykla Visagino „Gerosios vilties“ vidurinė mokykla Visagino „Žiburio“ pagrindinė mokykla Visagino lopšelis-darželis (Vaikystės pedagogikos centras) „Aukšinis gaidelis“ Visagino vaikų lopšelis-darželis „Aukšinis raktelis“ Visagino vaikų lopšelis-darželis „Ažuoliukas“ Visagino vaikų lopšelis-darželis „Gintarėlis“ Visagino vaikų lopšelis-darželis „Kūlverstukas“ Visagino Č. Sasnausko menų mokykla Visagino kūrybos namai Visagino valstybinės kalbos centras Visagino pagalbos mokiniui, mokytojui ir mokyklai centras Visagino rekreacijos paslaugų centras Švietimo, kultūros ir sporto skyrius	Kodas	188711925 190243519 190243280 300135691 190243095 193170510 190230639 190230443 190231730 190231011 190230258 190243857 191746719 193279627 300665693 191747963 10

Programos kodas	02		
Programos parengimo argumentai			
<p>Lietuvos Respublikos švietimo įstatymo 54 straipsnyje nurodyta, kad švietimo planavimo paskirtis – įvertinus švietimo būklę ir atsižvelgus į visuomenės švietimo poreikius, nustatyti ilgalaikius ir trumpalaikius švietimo tikslus ir uždavinius, apibrėžti prioritetus ir priemones uždaviniams vykdyti. Lietuvos švietimo politikos prioritetai, ilgalaikiai švietimo tikslai, švietimo turinio kaitos kryptys, finansavimo prioritetai nustatomi Valstybinėje švietimo strategijoje. Ją rengia ir teikia Seimui tvirtinti Vyriausybė. Strategija rengiama dešimčiai metų, tikslinama ne rečiau kaip kas ketveri metai. Savivaldybės, įgyvendindamos Valstybinę švietimo strategiją, nustato ilgalaikius švietimo plėtros tikslus ir priemones jiems pasiekti. Remiantis šia nuostata ir buvo rengiama Visagino savivaldybės švietimo paslaugų plėtros programa, jos priemonės 2015–2017 metams. Tarpusavyje buvo suderinti savivaldybės, savivaldybės administracijos Švietimo, kultūros ir sporto skyriaus bei mokyklų, įstaigų parengti veiklos planai ar jų sudėtinės dalys – programos. Ši kompleksinė subalansuota tarpinstitucinė programa – vienas iš įrankių, užtikrinančių kryptingą valstybės bei savivaldybės švietimo politiką. Švietimas – prioritetinė valstybės remiama Lietuvos Respublikos raidos sritis. Švietimas turi įtakos Visagino kultūrinei, socialinei ir ekonominei pažangai.</p> <p>Šia programa siekiama laiduoti valstybės ir Visagino savivaldybės švietimo politikos įgyvendinimą, ugdymo kokybę, išsilavinimo standartus atitinkantį išsilavinimą, vaikų socialinį ir psichologinį saugumą, skatinti ir remti mokinių užimtumą; įgyvendinti priemones, numatytas Visagino savivaldybės strateginiame plėtros plane, Lietuvos Respublikos Vyriausybės bei ministerijų teisės aktuose.</p> <p>Šia programa taip pat siekiama prisidėti prie Nacionalinės nusikaltimų prevencijos ir kontrolės programos, Nacionalinės demografinės (gyventojų) politikos strategijos šeimos gerovės srityje įgyvendinimo priemonių plano, Alkoholio, tabako ir kitų psichiką veikiančių medžiagų vartojimo prevencijos programos, Vaikų ir jaunimo socializacijos programos, Vaikų ir jaunimo kultūrinio ugdymo koncepcijos įgyvendinimo, vykdant socializacijos programas, pilietinio ir tautinio ugdymo, gebėjimų, kompetencijų ugdymo, gabumų, saviraiškos skatinimo bei psichoaktyviųjų medžiagų vartojimo prevencijos projektus tarp vaikų ir jaunimo.</p> <p>Taip pat siekiama prisidėti įgyvendinant nuo 2015 m. sausio 1 d. įsigaliosiantį naują Suaugusiųjų švietimo įstatymą.</p>			
Savivaldybės ilgalaikis prioritetas (pagal strateginį plėtros planą)	Saugios ir sveikos aplinkos bendruomenei kūrimas (taikomas iš dalies); Ekonomikos aprūpinimas žmogiškaisiais ištekliais Subalansuotos ir stabilios plėtros regiono vystymas per investicijų skatinimą, infrastruktūros gerinimą (taikomas iš dalies)	Kodas	III IV II
Šia programa įgyvendinamas įstaigos strateginis tikslas	Gerinti socialinę aplinką teikiant kokybiškas paslaugas	Kodas	02
Programos tikslas	Užtikrinti ugdymo programų įvairovę, paslaugų prieinamumą ir kokybę	Kodas	01
<p>Šiam tikslui pasiekti keliami uždaviniai:</p> <p>01 uždavinys. Sudaryti sąlygas ugdyti vaikus ikimokyklinėse, bendrojo ugdymo ir neformaliojo švietimo įstaigose pagal patvirtintas ugdymo programas, teikti pedagoginę, psichologinę, metodinę, aprūpinimo transportu ir kitą pagalbą mokiniams, mokytojams ir mokykloms.</p>			

Šiam uždaviniui įgyvendinti numatomos priemonės:

02.01.01.01. Švietimo įstaigų veiklos organizavimas: lopšelio-darželio „Auksinis gaidelis“; vaikų lopšelio-darželio „Auksinis raktelis“; vaikų lopšelio-darželio „Ažuoliukas“; vaikų lopšelio-darželio „Gintarėlis“; vaikų lopšelio-darželio „Kūlverstukas“; „Verdenės“ gimnazijos; „Žiburio“ pagrindinės mokyklos; „Atgimimo“ gimnazijos; Draugystės vidurinės mokyklos; „Gerosios vilties“ vidurinės mokyklos; Č. Sasnausko menų mokyklos; Kūrybos namų; Valstybinės kalbos centro; Visagino pagalbos mokiniui, mokytojui ir mokyklai centro, Visagino rekreacijos paslaugų centro ugdymo aplinkos aprūpinimas, organizavimas ir veiklos užtikrinimas.

02.01.01.02. Savivaldybės įstaigų ugdymo proceso užtikrinimas: mokinių, besimokančių lopšelyje-darželyje „Auksinis gaidelis“, vaikų lopšelyje-darželyje „Auksinis raktelis“, vaikų lopšelyje-darželyje „Ažuoliukas“, vaikų lopšelyje-darželyje „Gintarėlis“, vaikų lopšelyje-darželyje „Kūlverstukas“ pagal ikimokyklinio ir priešmokyklinio ugdymo programas, „Verdenės“ gimnazijoje, „Žiburio“ pagrindinėje mokykloje, „Atgimimo“ gimnazijoje, Draugystės vidurinėje mokykloje, „Gerosios vilties“ vidurinėje mokykloje pagal pradinio, pagrindinio ir vidurinio ugdymo programas mokymo reikmėms tenkinti, Č. Sasnausko menų mokyklos ir Kūrybos namų profesinės linkmės moduliams įgyvendinti, Valstybinės kalbos centro lietuvių (valstybinės) kalbos kursams organizuoti, Visagino pagalbos mokiniui, mokytojui ir mokyklai centrai pedagoginei psichologinei pagalbai teikti ir ikimokyklinio, priešmokyklinio, pradinio ir pagrindinio ugdymo programų mokiniams mokymui plaukti.

02.01.01.03. Biudžetinių įstaigų aprūpinimas transportu. Viena iš Visagino rekreacijos paslaugų centro steigėjo priskirtų funkcijų yra biudžetinių savivaldybės įstaigų aprūpinimas transportu. Šiam uždaviniui įgyvendinti numatomos priemonės – biudžetinių įstaigų, vykdančių ikimokyklinio, priešmokyklinio, formaliojo pradinio, pagrindinio ir vidurinio ugdymo bei neformaliojo vaikų ir suaugusiųjų švietimo programas, aprūpinimas transportu pagal savivaldybės tarybos patvirtintą tvarkos aprašą.

02 uždavinys. Organizuoti renginius, turinčius netiesioginės įtakos kokybiškam ugdymo procesui, tęstiniam mokymuisi.

Įgyvendinant šį uždavinį, siekiama skatinti įvairaus amžiaus besimokančiųjų iniciatyvas, tenkinti pažinimo, lavinimosi, saviraiškos, bendravimo poreikių galimybes, skatinti besimokančiuosius dalyvauti įvairiose dalykinėse olimpiadose ir konkursuose, įgyvendinant pedagogines-educacines programas, tobulinti mokyklų darbuotojų kvalifikaciją, skatinti jų iniciatyvas, užtikrinti mokinių pasiekimų vertinimą, mokyklinių ir valstybinių brandos egzaminų vykdymą, pagrindinio ugdymo pasiekimų patikrinimo organizavimą.

Šiam uždaviniui įgyvendinti numatomos priemonės:

02.01.02.01. Besimokančiųjų iniciatyvų skatinimas, pažinimo, lavinimosi, saviraiškos galimybių užtikrinimas ir konkursų, olimpiadų organizavimas: respublikinės/regioninės mokinių olimpiados organizavimas, mokinių dalyvavimas regiono, šalies konkursuose pagal atskirai gautus raštus, pradinių klasių mokinių varžybų „Šviesoforas“ organizavimas, jaunųjų dviratininkų varžybų „Saugus ratas“ organizavimas, 9–12 klasių mokinių viktorinų „Ką žinai apie Lietuvos kariuomenę“ ir „Lietuvos laisvės kovų kančių istorija“ organizavimas, mokinių konkurso „Lietuvos kovų už laisvę, kariuomenės bei netekčių istorija“ vykdymas, meninio skaitymo konkurso organizavimas, miesto turo dalykinių olimpiadų ir konkursų vykdymas, nugalėtojų apdovanojimas, dalyvių maitinimas, užduočių rengėjų apmokėjimas, dalyvavimo šalies olimpiadose ir konkursuose užtikrinimas, mokinių teisinių žinių konkurso „Temidė“ organizavimas, Suaugusiųjų švietimo savaitės renginių organizavimas, dalyvavimas respublikos, regiono renginiuose, svariausių laimėjimų pasiekusių savivaldybės mokinių pagerbimo renginio organizavimas, Mokslo ir žinių dienos renginių organizavimas, vaikų, kuriems skirta vidutinės priežiūros priemonė, pristatymas į vaikų socializacijos centrą ir atgal, tarptautinio bendradarbiavimo su susigiminiavusių miestų

švietimo įstaigomis ir organizacijomis priemonių vykdymas, kita.

02.01.02.02. Edukacinių programų, projektų įgyvendinimas tobulinant švietimo darbuotojų kvalifikaciją, skatinant jų iniciatyvas: dalykinių, edukacinių priemonių švietimo darbuotojams vykdymas (valstybinės švietimo strategijos priemonių įgyvendinimo priemonės, regiono švietimo tarybos darbo organizavimas Visagino savivaldybėje, vykimas į kitas savivaldybes, švietimo įstaigų sukakčių paminėjimas, Nacionalinio diktanto I ir II etapų organizavimas, LR Konstitucijos egzamino I ir II etapų organizavimas, Nacionalinės bibliotekų savaitės organizavimas, Mokytojų dienos šventės organizavimas, švietimo įstaigų vadovų pasitarimų, metinės konferencijos organizavimas, Švietimo ir mokslo ministerijos, kitų švietimo veiklą reguliuojančių institucijų renginiai, kita).

02.01.02.03. Pagrindinio ugdymo pasiekimų patikrinimo organizavimas ir brandos egzaminų vykdymas: parengiamieji ir egzaminų vykdymo, pasiekimų tikrinimo darbai (informacinių technologijų valstybinio brandos egzamino vykdymo parengimas, išsilavinimo pažymėjimų blankų pateikimas, išdavimas mokykloms ir apskaita, dalyvavimas mokymuose dėl mokinių pasiekimų vertinimo, brandos egzaminų ir PUPP organizavimo ir vykdymo, darbo užmokesčio brandos egzaminų vykdytojams ir vertintojams mokėjimas, kita).

02.01.02.04. Dalyvavimas nacionaliniu lygiu įgyvendinamuose projektuose: savivaldybės administracijos ir / arba savivaldybės švietimo įstaigų dalyvavimas Švietimo ir mokslo ministerijos ar jos reguliavimo sričiai priskirtų įstaigų įgyvendinamuose projektuose partnerių pozicijoje tobulinant žmogiškuosius išteklius bei turtinant ugdymo aplinkas.

02.01.02.05. Neformaliojo vaikų švietimo programų įgyvendinimas: pagal Mokinio krepšelio metodiką numatytų lėšų, skirtų neformaliojo vaikų švietimo programoms finansuoti, panaudojimas.

Programos tikslas	Plėtoti vaikų ir jaunimo socializacijos galimybes	Kodas	02
<p>Šiam tikslui pasiekti keliami uždaviniai:</p> <p>01 uždavinys. Didinti vaikų ir jaunimo socioedukacinių veiklų, socialiai prasmingo užimtumo, saviraiškos bei švietimo pagalbos įvairovę ir prieinamumą.</p> <p>Įgyvendinant šį uždavinį bus siekiama:</p> <ul style="list-style-type: none"> - formuoti neigiamą mokyklų bendruomenių požiūrį į psichoaktyviųjų medžiagų vartojimą, diegiant vaikams ir jaunimui pozityvias gyvenimo nuostatas ir teigiamas sveiko gyvenimo vertybes, skatinant ir remiant mokyklų bendruomenių, visuomeninių organizacijų bei vaikų ir jaunimo iniciatyvas įvairių prevencinių, užimtumo priemonių įgyvendinimo srityje; informuoti gyventojus apie savivaldybės administracijos vykdomą prevencinį darbą; stiprinti savivaldybės institucijų, vykdančių prevencinį darbą, nevyriausybinę organizacijų, žiniasklaidos ir bendruomenės tarpusavio bendradarbiavimą; - sudaryti sąlygas vaikams per vasaros atostogas turiningai pailsėti, skatinti pažinimo, lavinimosi, saviraiškos poreikius, plėtoti gebėjimus ir patirtį, stiprinti sveikatą, ugdyti įvairias asmenines, socialines, edukacines bei kitas kompetencijas, socialinius įgūdžius; - sukurti saugias ir sveikas užimtumo, neformaliojo švietimo bei edukacines aplinkas, plėtojant vaikų popamokinio užimtumo formas, organizuojant kryptingą žalingo elgesio prevencijos ir apraiškų mažinimo veiklą, skatinant vietos bendruomenę ir socialinius partnerius spręsti vaikų ir jaunimo socializacijos problemas, organizuoti kompleksinės pagalbos priemonių teikimą. <p>Šiam uždaviniui įgyvendinti numatomos priemonės:</p> <p><i>02.02.01.01. Vaikų ir jaunimo socializacijos projektų konkurso organizavimas.</i> Vaikų ir jaunimo vasaros poilsio, užimtumo ir socializacijos per mokslo metus projektų, psichoaktyviųjų medžiagų vartojimo prevencijos projektų konkursų organizavimas, laimėjusių projektų rėmimas ir</p>			

įgyvendinimo priežiūra.

02.02.01.02. Kompleksinės pagalbos teikimas. kompleksinės pagalbos šeimoms, auginančioms ikimokyklinio ir priešmokyklinio amžiaus vaikus, teikimas. Visagino savivaldybės tarybos 2012 m. rugpjūčio 31 d. sprendimu Nr. TS-136 buvo patvirtintas Kompleksinės pagalbos Visagino savivaldybės šeimoms, auginančioms ikimokyklinio ir priešmokyklinio amžiaus vaikus, paslaugų plėtros 2012–2015 metais planas, kurio veiklas esant galimybei ir planuojama įgyvendinti vykdant šią priemonę.

Numatomas programos įgyvendinimo rezultatas

Užtikrinamas formaliojo ugdymo procesas, suteikta galimybė pasirinkti saviraiškos sritį, ugdymo programą, formuojamos teigiamos gyvenimo nuostatos; skatinamos iniciatyvos. Sudarytos sąlygos mokyklų darbuotojams tobulinti kvalifikaciją, siekti pozityvių ugdymo rezultatų, dalyvauti įvairioje veikloje.

Galimi programos vykdymo ir finansavimo variantai

Programai finansuoti bus panaudotos savivaldybės biudžeto lėšos; specialios tikslinės dotacijos mokinio krepšeliui finansuoti, rėmėjų lėšos, kitos.

Veiksmai, numatyti Visagino savivaldybės 2010–2015 m. strateginiame plėtros plane, kurie susiję su aprašoma programa:

- 4.1.1.1. Optimizuoti švietimo įstaigų tinklą;
- 4.1.1.2. Renovuoti ir modernizuoti ikimokyklinio ugdymo įstaigas;
- 4.1.1.3. Renovuoti ir modernizuoti bendrojo lavinimo įstaigas;
- 4.1.1.4. Renovuoti ir modernizuoti papildomojo ugdymo įstaigas;
- 4.1.1.5. Atnaujinti Visagino savivaldybės švietimo mokymo bei ugdymo įstaigų materialinę bazę;
- 4.1.1.6. Dalyvauti programoje „Mokyklų tobulinimo programa“;
- 4.1.1.7. Diegti inovatyvius mokymo metodus ir technologijas švietimo srityje;
- 4.1.1.8. Virtualios mokymo aplinkos kūrimas bendrojo lavinimo įstaigose;
- 4.1.1.9. Užtikrinti pedagoginės psichologinės pagalbos prieinamumą vaikams, tėvams bei mokytojams;
- 4.1.1.10. Įrengti saugias ir uždaras ikimokyklinio ir bendrojo lavinimo įstaigų teritorijas;
- 4.1.2.1. Kelti švietimo įstaigų vadovų kvalifikaciją, organizuoti mokymus mokyklų direktoriams ir pavaduotojams ugdymo klausimais;
- 4.1.2.2. Ugdyti švietimo darbuotojų pedagoginę psichologinę kompetenciją, kelti kvalifikaciją;
- 4.1.2.3. Sudaryti sąlygas pedagogams įgyti kitas kompetencijas (perkvalifikavimas, atitinkamo išsilavinimo įgijimas);
- 4.1.2.4. Plėtoti stažuočių ir kitas praktinio mokymo formas;
- 4.1.3.1. Organizuoti mokomųjų dalykų olimpiadas bei konkursus, sudaryti sąlygas gabių vaikų tobulėjimui;
- 4.1.4.1. Plėtoti suaugusiųjų neformaliojo švietimo sistemą, plėtoti neformaliojo švietimo formas;
- 4.1.4.2. Sukurti nuotolinio mokymosi sistemą savivaldybės gyventojams;
- 4.2.2.3. Organizuoti kūrybines ir edukacines stovyklas vaikams ir jaunimui;
- 4.3.1.1. Ugdyti savivaldybės darbuotojų, teikiančių viešąsias paslaugas, kompetenciją ir gebėjimus;
- 4.3.1.2. Kelti savivaldybės ir jai pavaldžių įstaigų darbuotojų administracinius gebėjimus;
- 5.1.1.3. Optimizuoti neformaliojo ugdymo sistemą (Europos neformaliojo ugdymo patirties išnagrinėjimas);
- 3.1.2.1. Plėsti, tobulinti psichologinės pagalbos teikimo sistemą savivaldybės teritorijoje;

- | | |
|----------|---|
| 3.1.2.4. | Parengti ir vykdyti ilgalaikes tęsines sveikatinimo programas; |
| 2.4.3.2. | Organizuoti vaikų ir jaunimo, sporto ir sveikatingumo stovyklas; |
| 2.4.3.3. | Užtikrinti mokymo ir sporto įstaigų aprūpinimą sporto inventoriu; |
| 1.1.2.7. | Rengti ir įgyvendinti tikslines programas, skirtas jaunimui. |

Susiję Lietuvos Respublikos ir savivaldybės teisės aktai:

Lietuvos Respublikos vietos savivaldos įstatymas, Lietuvos Respublikos švietimo įstatymas, Lietuvos Respublikos neformaliojo suaugusiųjų švietimo įstatymas, Neformaliojo vaikų švietimo koncepcija, Lietuvos Respublikos jaunimo politikos pagrindų įstatymas, Lietuvos Respublikos vaiko teisių apsaugos pagrindų įstatymas, Lietuvos Respublikos vaiko minimalios ir vidutinės priežiūros įstatymas, kiti teisės aktai.

Kita svarbi informacija. Programa sudaro galimybę vykdyti kitas programas.

SUDERINTA

Programos koordinatore

Švietimo, kultūros ir sporto skyriaus vedėja

Asta Sieliūnienė

Programos (Nr. 02) lėšų poreikis ir numatomi finansavimo šaltiniai

1 b formos tęsinys

tūkst. Eur

Ekonominės klasifikacijos grupės, finansavimo šaltiniai	2014 m. vasario 27 d. sprendimu Nr. TS-15 patvirtinti asignavimai (su 2014 m. gegužės 28 d. sprendimu Nr. TS-81), tūkst. Eur	2015 m. išlaidų projektas (lėšų poreikis), tūkst. Eur	2015 m. asignavimų planas, tūkst. Eur	2016 m. išlaidų projektas, tūkst. Eur	2017 m. išlaidų projektas, tūkst. Eur
1. IŠ VISO LĖŠŲ POREIKIS:	8052,412	8209,468	7981,044	8611,366	8793,898
1.1. išlaidoms	8044,100	8203,686	7968,612		
1.1.1. iš jų darbo užmokesčiui	4944,595	5140,403	5127,253		
1.2. turtui įsigyti ir finansiniams įsipareigojimams vykdyti	8,312	5,782	12,432		
2. FINANSAVIMO ŠALTINIAI:	8052,412	8209,468	7981,044	8611,366	8793,898
2.1. SAVIVALDYBĖS LĖŠOS, IŠ VISO:	8002,698	8200,646	7972,222	8602,176	8784,579
2.1.1. Savivaldybės biudžetas, iš jo:	8002,698	8200,646	7972,222	8602,176	8784,579
2.1.1.1. Savivaldybės biudžeto lėšos SB	3887,627	3948,881	3746,664	4155,040	4234,570
2.1.1.2. Savivaldybės aplinkos apsaugos rėmimo specialiosios programos lėšos SB(AA)	0,000	0,000	0,000	0,000	0,000
2.1.1.3. Biudžetinių įstaigų pajamos už teikiamas paslaugas SB(IP)	514,631	574,425	558,850	554,806	562,190
2.1.1.4. Valstybės biudžeto specialiosios tikslinės dotacijos lėšos SB(MK), SB(SU)	3600,440	3677,341	3666,708	3892,330	3987,819
2.1.1.5. Paskolos lėšos P	0,000	0,000	0,000	0,000	0,000
2.1.2. Savivaldybės privatizavimo fondo lėšos PF	0,000	0,000	0,000	0,000	0,000
2.2. KITI ŠALTINIAI, IŠ VISO:	49,713	8,822	8,822	9,190	9,319
2.2.1. Europos Sąjungos paramos lėšos ES	0,000	0,000	0,000	0,000	0,000
2.2.2. Kelių priežiūros ir plėtros programos lėšos KPP	0,000	0,000	0,000	0,000	0,000
2.2.3. Ignalinos AE eksploatacijos nutraukimo fondo lėšos IAEENF	37,651	0,000	0,000	0,000	0,000
2.2.4. Valstybės biudžeto lėšos LRVB	0,000	0,000	0,000	0,000	0,000
2.2.5. Kiti finansavimo šaltiniai Kt	12,063	8,822	8,822	9,190	9,319
PAREIGYBIŲ SKAIČIUS PROGRAMAI	933,73	927,85	927,85	925,00	925,00

**VISAGINO SAVIVALDYBĖS ŠVIETIMO PASLAUGŲ PLĖTROS
PROGRAMOS (Nr. 02)
TIKSLŲ, UŽDAVINIŲ, PRIEMONIŲ IR PRIEMONIŲ IŠLAIDŲ SUVESTINĖ**

1 lentelė
tūkst. Eur

Programos kodas	Programos tikslo kodas	Uždavinio kodas	Priemonės kodas	Priemonės pavadinimas	Funkcinės klasifikacijos kodas	Asignavimų valdytojo kodas	Finansavimo šaltinis	2014 m. vasario 27 d. sprendimu Nr. TS-15 patvirtinti asignavimai (su 2014 m. gegužės 28 d. sprendimu Nr. TS-81), tūkst. Eur				2015 m. išlaidų projektas (lėšų poreikis), tūkst. Eur				2015 m. asignavimų planas, tūkst. Eur				2016 m. išlaidų projektas, tūkst. Eur	2017 m. išlaidų projektas, tūkst. Eur
								Iš viso	Išlaidoms			Iš viso	Išlaidoms			Iš viso	Išlaidoms				
									Iš viso	Iš jų darbo užmokesčiui	turtui įsigyti ir finansiniams įsipareigojimams vykdyti		Iš viso	Iš jų darbo užmokesčiui	turtui įsigyti ir finansiniams įsipareigojimams vykdyti		Iš viso	Iš jų darbo užmokesčiui	turtui įsigyti ir finansiniams įsipareigojimams vykdyti		
Gerinti socialinę aplinką, teikiant kokybiškas paslaugas																					
Visagino savivaldybės švietimo paslaugų plėtros programa																					
	01	Užtikrinti ugdymo programų įvairovę, paslaugų prieinamumą ir kokybę																			
	01	01	Sudaryti sąlygas ugdyti vaikus ikimokyklinėse, bendrojo lavinimo ir neformalaus švietimo įstaigose pagal patvirtintas ugdymo programas, teikti pedagoginę, psichologinę, metodinę, aprūpinimo transportu ir kitą pagalbą mokiniams, mokytojams ir mokykloms																		
02	01	01	01	Švietimo įstaigų veiklos organizavimas	08, 09	įstaigos	SB	2627,700	2627,700	1383,940	0,000	2635,904	2635,904	1416,139	0,000	2472,829	2472,829	1410,787	0,000	2748,381	2794,381
							SB(IP)	433,456	429,633	0,000	3,823	486,525	485,367	29,909	1,158	468,990	465,824	3,090	3,166	462,456	467,550
							SB(SU)	21,606	21,606	0,000	0,000	23,476	23,476	0,000	0,000	23,476	23,476	0,000	0,000	27,242	29,967
							Kt	12,063	11,194	0,000	0,869	8,822	8,252	0,000	0,570	8,822	8,252	0,000	0,570	9,190	9,319
							Iš viso:	3094,824	3090,133	1383,940	4,692	3154,727	3152,999	1446,048	1,728	2974,117	2970,381	1413,877	3,736	3247,269	3301,217
				Vaikų lopšelio-darželio „Auksinis gaidelis“	09	190230641	SB	190,254	190,254	110,510	0,000	185,000	185,000	109,000		183,275	183,275	108,620		200,000	200,000
							SB(IP)	46,455	46,455			52,000	52,000			52,124	52,124			55,000	55,000
							ENF														
							Kt	0,869	0,869			0,869	0,869			0,869	0,869			1,158	1,158
							SB(NL)														
							Iš viso:	237,578	237,578	110,510	0,000	237,869	237,869	109,000	0,000	236,268	236,268	108,620	0,000	256,158	256,158
				Vaikų lopšelio-darželio „Auksinis raktelis“	09	190230443	SB	194,777	194,777	113,864	0,000	191,000	191,000	110,000		179,700	179,700	105,000		210,000	210,000
							SB(IP)	51,969	50,174	0,000	1,796	51,000	51,000			56,287	54,837		1,450	56,000	56,000

						Kt	0,724	0,724	0,000	0,000	0,869	0,869			0,869	0,869			0,869	0,869	
						SB(NL)															
						Iš viso:	227,221	225,918	117,854	1,303	216,506	215,348	110,449	1,158	214,822	213,106	116,855	1,716	223,603	223,803	
				Valstybinės kalbos centro	09	SB	6,372	6,372	0,000	0,000	5,503	5,503			28,600	28,600	16,200		28,600	28,600	
						SB(IP)	2,607	2,607	0,000	0,000	42,082	42,082	29,909		4,475	4,475	3,090		4,475	4,475	
						ENF															
						Kt	0,014	0,014	0,000	0,000	0,030	0,030			0,030	0,030			0,030	0,030	
						SB(NL)															
						Iš viso:	8,993	8,993	0,000	0,000	47,615	47,615	29,909	0,000	33,105	33,105	19,290	0,000	33,105	33,105	
				Pagalbos mokiniui, mokytojui ir mokyklai centro	09	SB	29,686	29,686	19,115	0,000	29,871	29,871	19,310		29,890	29,890	20,400		31,366	32,930	
						SB(IP)	2,896	2,896	0,000	0,000	2,896	2,896			3,875	3,875			2,896	2,896	
						ENF															
						Kt	0,290	0,290	0,000	0,000	0,290	0,290			0,290	0,290			0,319	0,348	
						SB(NL)															
						Iš viso:	32,872	32,872	19,115	0,000	33,057	33,057	19,310	0,000	34,055	34,055	20,400	0,000	34,581	36,174	
				Visagino rekreacijos paslaugų centro (SB(IP) – paj. už atsiktines paslaugas)	08	SB	285,334	285,334	152,340	0,000	291,400	291,400	158,700		275,160	275,160	162,300		291,400	291,400	
						SB(IP)															
						ENF															
						Kt															
						SB(NL)															
						Iš viso:	285,334	285,334	152,340	0,000	291,400	291,400	158,700	0,000	275,160	275,160	162,300	0,000	291,400	291,400	
02	01	01	02	Savivaldybės įstaigų ugdymo proceso užtikrinimas	09	SB (MK)	3557,881	3557,881	2568,397	0,000	3613,121	3613,121	2676,339	0,000	3602,267	3602,267	2676,757	0,000	3824,344	3917,108	
						SB(IP)	81,175	77,554	52,576	3,620	87,900	83,846	54,721	4,054	89,860	86,964	60,517	2,896	92,350	94,640	
						SB	1230,792	1230,792	939,681	0,000	1258,978	1258,978	963,295	0,000	1243,125	1237,325	944,823	5,800	1350,247	1383,777	
						Iš viso:	4869,847	4866,227	3560,655	3,620	4959,999	4955,945	3694,355	4,054	4935,252	4926,556	3682,097	8,696	5266,941	5395,525	
				Vaikų lopšelio-darželio „Auksinis gaidelis“	09	SB (MK)	130,300	130,300	94,590	0,000	130,300	130,300	94,590		146,880	146,880	107,221		130,000	130,000	
						SB(IP)															
						SB	82,481	82,481	62,972	0,000	89,000	89,000	68,000		76,725	76,725	58,580		100,000	100,000	
						SB(NL)															
						Iš viso:	212,781	212,781	157,562	0,000	219,300	219,300	162,590	0,000	223,605	223,605	165,801	0,000	230,000	230,000	
				Vaikų lopšelio-darželio „Auksinis raktelis“	09	SB (MK)	150,689	150,689	110,548	0,000	150,000	150,000	105,000		155,010	155,010	113,299		154,000	154,000	
						SB(IP)															
						SB	72,398	72,398	55,274	0,000	74,000	74,000	56,000		82,850	82,850	63,300		92,000	92,000	

						Iš viso:	612,575	612,575	458,092	0,000	623,581	623,581	466,549	0,000	643,460	643,460	475,250	0,000	623,581	623,581	
			"Verdenės" gimnazijos	09	190243519	SB (MK)	685,473	685,473	510,513	0,000	754,019	754,019	561,561		703,490	703,490	524,600		829,420	912,362	
						SB(IP)															
						SB															
						SB(NL)															
						Iš viso:	685,473	685,473	510,513	0,000	754,019	754,019	561,561	0,000	703,490	703,490	524,600	0,000	829,420	912,362	
			"Žiburio" pagrindinės mokyklos	09	193170510	SB (MK)	313,195	313,195	232,275	0,000	315,454	315,454	234,592		308,890	308,890	229,060		315,454	315,454	
						SB(IP)															
						SB															
						SB(NL)															
						Iš viso:	313,195	313,195	232,275	0,000	315,454	315,454	234,592	0,000	308,890	308,890	229,060	0,000	315,454	315,454	
			Č.Sasnausko menų mokyklos	09	190243857	SB (MK)	0,507	0,507	0,388	0,000											
						SB(IP)	44,089	41,772	25,921	2,317	44,457	41,561	25,313	2,896	40,477	37,581	22,814	2,896	48,900	51,130	
						SB	564,740	564,740	431,166	0,000	578,449	578,449	444,047		586,248	580,448	443,158	5,800	636,290	665,220	
						SB(NL)															
						Iš viso:	609,336	607,019	457,475	2,317	622,906	620,010	469,360	2,896	626,725	618,029	465,972	8,696	685,190	716,350	
			Visagino kūrybos namų	09	191746719	SB (MK)	0,608	0,608	0,466	0,000	0,608	0,608	0,466						0,608	0,608	
						SB(IP)	37,086	35,783	26,655	1,303	43,443	42,285	29,408	1,158	49,383	49,383	37,703		43,450	43,510	
						SB	252,672	252,672	192,909	0,000	265,524	265,524	202,734		262,462	262,462	200,385		265,582	265,582	
						SB(NL)															
						Iš viso:	290,366	289,063	220,030	1,303	309,575	308,417	232,608	1,158	311,845	311,845	238,088	0,000	309,640	309,700	
			Pagalbos mokiniui, mokytojui ir mokyklai centro	09	300665693	SB (MK)	31,221	31,221	23,839	0,000	52,295	52,295	39,925		49,200	49,200	37,560		54,912	57,634	
						SB(IP)															
						SB															
						SB(NL)															
						Iš viso:	31,221	31,221	23,839	0,000	52,295	52,295	39,925	0,000	49,200	49,200	37,560	0,000	54,912	57,634	
			Savivaldybės administracijos	09	188711925	SB (MK)	7,125	7,125	5,184	0,000											
						Iš viso:	7,125	7,125	5,184	0,000	0,000	0,000	0,000	0,000	0,000	0,000	0,000	0,000	0,000	0,000	
						SB (MK)	103,076	103,076	0,000	0,000	52,165	52,165	39,827		52,165	52,165	39,827		175,000	175,000	
					Iš viso:	103,076	103,076	0,000	0,000	52,165	52,165	39,827	0,000	52,165	52,165	39,827	0,000	175,000	175,000		

02	01	01	03	Biudžetinių įstaigų aprūpinimas transportu	09	191747963	SB	6,256	6,256			22,240	22,240			6,250	6,250			22,240	22,240
							Iš viso:	6,256	6,256	0,000	0,000	22,240	22,240	0,000	0,000	6,250	6,250	0,000	0,000	22,240	22,240
02	01	01	04	Lietuvių kalbos mokymo kursų organizavimas	09	188711925, 191746719	SB														
							ENF	37,651	37,651												
							Iš viso:	37,651	37,651	0,000	0,000	0,000	0,000	0,000	0,000	0,000	0,000	0,000	0,000	0,000	
Iš viso uždaviniui:								8008,578	8000,266	4944,595	8,312	8136,966	8131,184	5140,403	5,782	7915,619	7903,187	5095,974	12,432	8536,450	8718,982
	01	02	Organizuoti renginius, netiesiogiai įtakančius kokybišką ugdymo procesą																		
02	01	02	01	Besimokančiųjų iniciatyvų skatinimas, pažinimo, lavinimosi, saviraiškos galimybių užtikrinimas ir konkursų, olimpiadų organizavimas	09	įstaigos	SB	7,820	7,820			10,925	10,925			8,290	8,290			11,451	11,451
							Iš viso:	7,820	7,820	0,000	0,000	10,925	10,925	0,000	0,000	8,290	8,290	0,000	0,000	11,451	11,451
02	01	02	02	Edukacinių programų, projektų įgyvendinimas tobulinant švietimo darbuotojų kvalifikaciją, skatinant jų iniciatyvas	09	įstaigos	SB	2,722	2,722			4,468	4,468			3,370	3,370			4,168	4,168
							Iš viso:	2,722	2,722	0,000	0,000	4,468	4,468	0,000	0,000	3,370	3,370	0,000	0,000	4,168	4,168
02	01	02	03	Pagrindinio ugdymo pasiekimų patikrinimo organizavimas ir brandos egzaminų vykdymas	09	įstaigos	SB	0,753	0,753			0,811	0,811			0,800	0,800			3,000	3,000
							SB (MK)	3,389	3,389			3,186	3,186			3,407	3,407	2,602		3,186	3,186
							Iš viso:	4,142	4,142	0,000	0,000	3,997	3,997	0,000	0,000	4,207	4,207	2,602	0,000	6,186	6,186
02	01	02	04	Dalyvavimas nacionaliniu lygiu įgyvendinamuose projektuose	09	įstaigos	SB														
							ES														
							Iš viso:	0,000	0,000	0,000	0,000	0,000	0,000	0,000	0,000	0,000	0,000	0,000	0,000	0,000	
02	01	02	05	Neformaliojo vaikų švietimo programų įgyvendinimas	09	įstaigos	SB (MK)	17,565	17,565			37,558	37,558			37,558	37,558	28,677		37,558	37,558
							Iš viso:	17,565	17,565	0,000	0,000	37,558	37,558	0,000	0,000	37,558	37,558	28,677	0,000	37,558	37,558
Iš viso uždaviniui:								32,249	32,249	0,000	0,000	56,948	56,948	0,000	0,000	53,425	53,425	31,279	0,000	59,363	59,363
Iš viso tikslui:								8040,827	8032,515	4944,595	8,312	8193,914	8188,132	5140,403	5,782	7969,044	7956,612	5127,253	12,432	8595,813	8778,345
	02	Plėtoti vaikų ir jaunimo socializacijos galimybes																			
	02	01	Didinti vaikų ir jaunimo socioedukacinių veiklų, socialiai prasmingo užimtumo, saviraiškos bei švietimo pagalbos įvairovę ir prieinamumą																		

KITI ŠALTINIAI, IŠ VISO:	49,713	48,844	0,000	0,869	8,822	8,252	0,000	0,570	8,822	8,252	0,000	0,570	9,190	9,319
Europos Sąjungos paramos lėšos ES														
Ignalinos AE eksploatacijos nutraukimo fondo lėšos IAEENF	37,651	37,651	0,000	0,000										
Valstybės biudžeto lėšos LRVB														
Kiti finansavimo šaltiniai Kt	12,063	11,194	0,000	0,869	8,822	8,252	0,000	0,570	8,822	8,252	0,000	0,570	9,190	9,319
IŠ VISO:	8052,412	8044,100	4944,595	8,312	8209,468	8203,686	5140,403	5,782	7981,044	7968,612	5127,253	12,432	8611,366	8793,898

VISAGINO SAVIVALDYBĖS KŪNO KULTŪROS IR SPORTO PLĖTROS

(programos pavadinimas)

PROGRAMOS APRAŠYMAS

Biudžetiniai metai	2015-ieji		
Asignavimų valdytojas	Visagino savivaldybės administracijos direktorius	Kodas	188711925
	Visagino sporto centro direktorius		302452911
	Visagino rekreacijos paslaugų centro direktorius		191747963
	Švietimo, kultūros ir sporto skyrius		10
Priemonių vykdytojai	Visagino savivaldybės administracija	Kodas	188711925
	Visagino sporto centras		302452911
	Visagino rekreacijos paslaugų centras		191747963
	Švietimo, kultūros ir sporto skyrius		10

Programos kodas	03
------------------------	-----------

Programos parengimo argumentai

Programa tęstinė.

Programa įgyvendina pagrindinę kūno kultūros ir sporto misiją – ugdyti sveiką ir fiziškai aktyvią visuomenę, kuo daugiau žmonių įtraukiant į organizuotas ir savarankiškas sporto pratybas. Ugdyti talentingus sportininkus, kurie deramai atstovautų miestui ir šaliai tarptautiniuose sporto forumuose, formuotų pozityvų Visagino ir Lietuvos įvaizdį.

Programa siekiama skatinti savivaldybės gyventojus užsiimti įvairia sportine veikla, įgyvendinti „Sportas visiems“, sporto bazių priežiūros ir renovacijos, didelio sportinio meistriškumo, vaikų atostogų užimtumo, mokinių ir jaunimo sporto plėtros uždavinius, dalyvauti sporto specialistų tobulinimo nacionalinėse programose, t. y. įgyvendinti priemones, numatytas Visagino savivaldybės strateginiame plėtros plane, Kūno kultūros ir sporto departamento bei Švietimo ir mokslo ministerijos teisės aktuose.

Savivaldybės ilgalaikis prioritetą (pagal strateginį plėtros planą)	Subalansuotos ir stabilios plėtros regiono vystymas per investicijų skatinimą, infrastruktūros gerinimą Ekonomikos aprūpinimas žmogiškaisiais ištekliais (taikomas iš dalies) Palankios gyventi aplinkos vystymas	Kodas	II IV V
Šia programa įgyvendinamas įstaigos strateginis tikslas	Gerinti socialinę aplinką teikiant kokybiškas paslaugas	Kodas	02

Programos tikslas	Skatinti savivaldybės gyventojus užsiimti įvairia sportine veikla	Kodas	01
--------------------------	--	-------	-----------

Šiam tikslui pasiekti keliami šie uždaviniai:

01 uždavinys. Uztikrinti efektyvią biudžetinių įstaigų veiklą.

Uždaviniui pasiekti bus vykdoma ši priemonė:

03.01.01.01. Sporto įstaigos veiklos organizavimas (Visagino sporto centre vystomos šios sporto šakos: lengvosios atletikos, baidarių ir kanojų irklavimo, bokso, graikų-romėnų imtynių, futbolo, krepšinio, sportinių šokių, slidinėjimo, biatlono, sportinės akrobatikos, šuolių ant batuto ir takelio, sportinės aerobikos. Visagino sporto centras atranka ir ruošia šių sporto šakų didelio meistriškumo sportininkus dalyvauti šalies, Baltijos šalių, Europos ir Pasaulio čempionatuose, olimpinėse žaidynėse. Sportininkai ruošiami piramidės principu: atranka, pradinis ruošimas ir mokymas, meistriškumo tobulinimas, didelio meistriškumo siekimas. Laisvu nuo sportinių treniruočių laiku savo sporto bazes Visagino sporto centras nuomoja kitoms sporto mokymo įstaigoms ir klubams, taip pat sporto mėgėjų grupėms bei pavieniems asmenims).

Prioritetinis sporto infrastruktūros renovacijos projektas 2015 m. – irklavimo bazės statyba. Irklavimo bazės statyba bus finansuojama iš Valstybės investicijų programos lėšų, įgyvendinant 9 programos projektą „Irkavimo bazės įrengimas Visagino ežero pakrantėje“.

02 uždavinys. Plėtoti ir tobulinti sporto varžybas ir sporto sveikatingumo renginius siekiant įtraukti vaikus, jaunimą ir kitas gyventojų grupes į sportinę veiklą, rengti sporto specialistus.

Uždaviniui pasiekti bus vykdomos 4 priemonės:

03.01.02.01. Visagino savivaldybės sporto renginių organizavimas ir informavimas:

- Miesto mokinių sporto žaidynės ir geriausių mokyklų komandų dalyvavimas Lietuvos mokinių olimpiniam festivalyje;
- Sporto ir sveikatingumo renginiai, sporto šventės visiems, Miesto dienos sporto renginiai;
- Sveikos gyvensenos užsiėmimų, skatinančių neįgalųjų sporto klubų narius dalyvauti bendruose sporto renginiuose, organizavimas;
- Nevyriausybinių sporto organizacijų, savanorių veiklos sporte rėmimas, skatinimas;
- Seminarų sporto specialistams organizavimas vietoje; varžybų organizatorių, varžybų teisėjų komandiruotės į respublikinius seminarus;
- Informacijos apie sporto įvykius, renginius sklaida.

03.01.02.02. Dalyvavimas įvairių lygių varžybose:

Lietuvos kompleksinės jaunučių sporto žaidynės; Visagino sporto centro vystomų sporto šakų rinktinių dalyvavimas Lietuvos pirmenybėse ir čempionatuose, respublikiniuose ir tarptautiniuose turnyruose. Geriausių sportininkų dalyvavimas nacionalinių rinktinių sudėtyje Europos ir Pasaulio čempionatuose ir pasiruošimas šiems startams treniruočių-mokymosi stovyklose.

03.01.02.03. Tarptautinių turnyrų organizavimas:

Tarptautiniai ir respublikiniai sporto renginiai, vykdomi Visagine: graikų-romėnų imtynių, futbolo, aerobikos, akrobatikos turnyrai, Utenos regiono krepšinio lyga, Lietuvos futbolo federacijos II lygos čempionatas ir kiti renginiai. Taip pat numatoma informacijos apie sporto įvykius, renginius sklaida.

03.01.02.04. Sveikos gyvensenos ugdyimas:

Visagino rekreacijos paslaugų centre teikiamas visas spektras mokamų paslaugų sveiko gyvenimo būdo mėgėjams: du plaukimo baseinai, kuriuos gali nuomotis tiek pavieniai fiziniai asmenys, tiek grupės; mankštos salė, skirta nedidelėms grupėms iki 12 asmenų; dvi sportinių žaidimų salės (20x40 m), salė (10x16 m), skirta dvikovės sporto šakoms – sambo, karatė ir kt.; trys saunos.

Panaudojus Rekreacijos paslaugų centro bazių technines galimybes – baseinus, transportą – sudarytos visų Visagino savivaldybės mokyklų vaikams galimybes pamokų metu išmokti plaukti.

Numatomas programos įgyvendinimo rezultatas

Miesto bendruomenė, politikai, sporto organizacijos ir kt. interesų grupės bus supažindinti su savivaldybės sporto renginių plėtros prioritetais, tikslais ir uždaviniais. Sporto klubams, sporto mokymo įstaigoms bus lengviau orientuoti savo veiklą.

Gyventojų, ypač vaikų ir jaunimo, įtraukimas į organizuotą ir savarankišką sportinę veiklą padės spręsti bendruomenės sveikatingumo, užimtumo, nusikaltimų prevencijos problemas.

Tobulinama didelio meistriškumo sportininkų ruošimo organizacinė ir finansavimo sistema sudarys sąlygas didesniai miesto sportininkų skaičiui siekti aukštų rezultatų, sudarys prielaidas skatinti jaunas žmones sistemingai sportuoti.

Galimi programos vykdymo ir finansavimo variantai

Visagino savivaldybės biudžeto lėšos, pajamos už mokamas paslaugas, pajamos už patalpų nuomą, Kūno kultūros ir sporto departamento programų lėšos, Lietuvos tautinio olimpinio komiteto programinės lėšos, sporto rėmėjų lėšos.

Veiksmai, numatyti Visagino savivaldybės 2010–2015 m. strateginiame plėtros plane, kurie susiję su aprašoma programa: 2.4.3, 4.1.1, 4.1.2., 4.1.4, 3.1.4.

Susiję Lietuvos Respublikos ir savivaldybės teisės aktai:

Lietuvos Respublikos vietos savivaldos įstatymas, Lietuvos Respublikos labdaros ir paramos įstatymas, Lietuvos Respublikos biudžetinių įstaigų įstatymas, Lietuvos Respublikos kūno kultūros ir sporto įstatymas, Lietuvos Respublikos kultūros ir sporto rėmimo fondo įstatymas.

Kita svarbi informacija. Programa sudaro galimybę vykdyti kitas programas.

SUDERINTA

Programos koordinatorius:

Švietimo, kultūros ir sporto skyriaus
vyriausiasis specialistas

Jonas Nekrošas

Programos (Nr. 03) lėšų poreikis ir numatomi finansavimo šaltiniai

1 b formos tęsinys

tūkst. Eur

Ekonominės klasifikacijos grupės, finansavimo šaltiniai	2014 m. vasario 27 d. sprendimu Nr. TS-15 patvirtinti asignavimai (su 2014 m. gegužės 28 d. sprendimu Nr. TS-81), tūkst. Eur	2015 m. išlaidų projektas (lėšų poreikis), tūkst. Eur	2015 m. asignavimų planas, tūkst. Eur	2016 m. išlaidų projektas, tūkst. Eur	2017 m. išlaidų projektas, tūkst. Eur
1. IŠ VISO LĖŠŲ POREIKIS:	728,505	757,357	743,797	791,721	836,491
1.1. išlaidoms	719,816	751,137	737,901		
1.1.1. iš jų darbo užmokesčiui	386,819	426,415	416,818		
1.2. turtui įsigyti ir finansiniams įsipareigojimams vykdyti	8,689	6,220	5,896		
2. FINANSAVIMO ŠALTINIAI:	728,505	757,357	743,797	791,721	836,491
2.1. SAVIVALDYBĖS LĖŠOS, IŠ VISO:	722,713	754,607	741,047	788,391	832,581
2.1.1. Savivaldybės biudžetas, iš jo:	722,713	754,607	741,047	788,391	832,581
2.1.1.1. Savivaldybės biudžeto lėšos SB	613,270	645,897	621,815	678,501	719,101
2.1.1.2. Savivaldybės aplinkos apsaugos rėmimo specialiosios programos lėšos SB(AA)	0,000	0,000	0,000	0,000	0,000
2.1.1.3. Biudžetinių įstaigų pajamos už teikiamas paslaugas SB(IP)	109,442	108,710	119,232	109,890	113,480
2.1.1.4. Valstybės biudžeto specialiosios tikslinės dotacijos lėšos SB(D)	0,000	0,000	0,000	0,000	0,000
2.1.1.5. Paskolos lėšos P	0,000	0,000	0,000	0,000	0,000
2.1.2. Savivaldybės privatizavimo fondo lėšos PF	0,000	0,000	0,000	0,000	0,000
2.2. KITI ŠALTINIAI, IŠ VISO:	5,792	2,750	2,750	3,330	3,910
2.2.1. Europos Sąjungos paramos lėšos ES	0,000	0,000	0,000	0,000	0,000
2.2.2. Kelių priežiūros ir plėtros programos lėšos KPP	0,000	0,000	0,000	0,000	0,000
2.2.3. Ignalinos AE eksploatacijos nutraukimo fondo lėšos IAEENF	0,000	0,000	0,000	0,000	0,000
2.2.4. Valstybės biudžeto lėšos LRVB	5,792	2,750	2,750	3,330	3,910
2.2.5. Kiti finansavimo šaltiniai Kt	0,000	0,000	0,000	0,000	0,000
PAREIGYBIŲ SKAIČIUS PROGRAMAI	80,50	80,50	80,50	80,50	80,50

**VISAGINO SAVIVALDYBĖS KŪNO KULTŪROS IR SPORTO PLĖTROS
PROGRAMOS (Nr. 03)
TIKSLŲ, UŽDAVINIŲ, PRIEMONIŲ IR PRIEMONIŲ IŠLAIDŲ SUVESTINĖ**

1 lentelė
tūkst. Eur

Programos kodas	Programos tikslo kodas	Uždavinio kodas	Priemonės kodas	Priemonės pavadinimas	Funkcinės klasifikacijos kodas	Asignavimų valdytojo kodas	Finansavimo šaltinis	2014 m. vasario 27 d. sprendimu Nr. TS-15 patvirtinti asignavimai (su 2014 m. gegužės 28 d. sprendimu Nr. TS-81), tūkst. Eur				2015 m. išlaidų projektas (lėšų poreikis), tūkst. Eur				2015 m. asignavimų planas, tūkst. Eur				2016 m. išlaidų projektas, tūkst. Eur	2017 m. išlaidų projektas, tūkst. Eur
								Iš viso	Išlaidoms		turtui įsigyti ir finansiniams įsipareigojimams vykdyti	Iš viso	Išlaidoms		turtui įsigyti ir finansiniams įsipareigojimams vykdyti	Iš viso	Išlaidoms		turtui įsigyti ir finansiniams įsipareigojimams vykdyti		
									Iš viso	Iš jų darbo užmokesčiui			Iš viso	Iš jų darbo užmokesčiui			Iš viso	Iš jų darbo užmokesčiui			
Gerinti socialinę aplinką teikiant kokybiškas paslaugas																					
Savivaldybės kūno kultūros ir sporto plėtros programa																					
01	Skatinti savivaldybės gyventojus užsiimti įvairia sportine veikla																				
01	01	Užtikrinti efektyvių biudžetinių įstaigų veiklą																			
03	01	01	01	Sporto įstaigos veiklos organizavimas	09	302452911	SB	577,705	577,705	370,714	0,000	601,000	598,680	409,815	2,320	597,000	594,000	404,700	3,000	631,000	671,000
							SB(P)	35,264	35,264	16,106	0,000	29,800	29,800	16,600		42,720	42,720	10,450		30,580	33,370
							VB	5,792			5,792	2,750	2,750			2,750	2,750			3,330	3,910
							Iš viso:	618,762	612,969	386,819	5,792	633,550	631,230	426,415	2,320	642,470	639,470	415,150	3,000	664,910	708,280
				Iš viso uždaviniui:				618,762	612,969	386,819	5,792	633,550	631,230	426,415	2,320	642,470	639,470	415,150	3,000	664,910	708,280
01	02	Plėtoti ir tobulinti sporto varžybas ir sporto sveikatingumo renginius siekiant įtraukti vaikus, jaunimą ir kitas gyventojų grupes į sportinę veiklą, rengti sporto specialistus																			
03	01	02	01	Visagino savivaldybės sporto renginių organizavimas ir informavimas	08	įstaigos	SB	6,372	6,372			8,978	8,978			6,854	6,854			8,978	8,978
							Iš viso:	6,372	6,372	0,000	0,000	8,978	8,978	0,000	0,000	6,854	6,854	0,000	0,000	8,978	8,978
03	01	02	02	Dalyvavimas įvairių lygių varžybose	08, 09	įstaigos	SB	17,319	17,319			22,900	22,900			4,340	4,340			25,300	25,800

Savivaldybės privatizavimo fondo lėšos PF														
KITI ŠALTINIAI, IŠ VISO:	5,792	0,000	0,000	5,792	2,750	2,750	0,000	0,000	2,750	2,750	0,000	0,000	3,330	3,910
Europos Sąjungos paramos lėšos ES														
Ignalinos AE eksploatacijos nutraukimo fondo lėšos IAEENF														
Valstybės biudžeto lėšos LRVB	5,792	0,000	0,000	5,792	2,750	2,750	0,000	0,000	2,750	2,750	0,000	0,000	3,330	3,910
Kiti finansavimo šaltiniai Kt														
IŠ VISO:	728,505	719,816	386,819	8,689	757,357	751,137	426,415	6,220	743,797	737,901	416,818	5,896	791,721	836,491

VISAGINO SAVIVALDYBĖS GYVENTOJŲ KULTŪRINIO AKTYVUMO SKATINIMO IR IDENTITETO STIPRINIMO

(programos pavadinimas)

PROGRAMOS APRAŠYMAS

Biudžetiniai metai	2015-ieji		
Asignavimų valdytojai	Visagino savivaldybės administracijos direktorius Visagino viešosios bibliotekos direktorius Visagino kultūros centro direktorius Visagino rekreacijos paslaugų centro direktorius	Kodas	188711925 300141349 300509331 191747963
Priemonių vykdytojai	Visagino savivaldybės administracija Visagino viešoji biblioteka Visagino kultūros centras Visagino rekreacijos paslaugų centras Švietimo, kultūros ir sporto skyrius	Kodas	188711925 300141349 300509331 191747963 10

Programos kodas	04		
<p>Programos parengimo argumentai</p> <p>Programa įgyvendinama siekiant kryptingai vykdyti valstybės ir savivaldybės kultūros politiką. Šios programos priemonėmis numatoma sudaryti sąlygas savivaldybės gyventojams susipažinti su šiuolaikinėmis ir tradicinėmis profesionalaus ir mėgėjų meno formomis, ugdyti gyventojų etninę savimonę, meninį ir estetinį skonį, skatinti tautinio identiteto plėtrą ir menų įvairovę, skaitymo aktyvinimą bei mokymąsi visą gyvenimą. Sudarant optimalias sąlygas gyventojams dalyvauti kultūriniame gyvenime, meno saviveiklos kolektyvuose bei visuomeninių organizacijų veikloje, įgyvendinant kultūrinės-educacines programas, skatinti įvairaus amžiaus gyventojų užimtumą, mažinti neigiamų visuomenės veiksmų poveikį, formuoti Visagino savivaldybės, kaip įvairiatautės, kultūriškai išprususios bendruomenės, įvaizdį.</p> <p>Šia programa siekiama prisidėti prie Visagino savivaldybės 2010–2015 metų strateginio plėtros plano 4.2 tikslo „Kultūros sektoriaus plėtra“ 4.2.1 uždavinio „Gerinti kultūrinių paslaugų kokybę vietos gyventojams“ ir 4.2.2 uždavinio „Saugoti krašto kultūrinės tradicijas ir siekti kultūros sektoriaus socialinio-ekonominio efektyvumo“ įgyvendinimo.</p> <p>Įgyvendinant šią programą numatoma: organizuoti ir (arba) koordinuoti valstybei, tautai, savivaldybei reikšmingų datų, kalendorinių švenčių renginius, populiarinti profesionalųjį meną, per kultūrinės edukacijos programas vykdyti gyventojų kultūrinį švietimą, aktyvinti skaitymą ir mokymąsi visą gyvenimą, populiarinti savivaldybėje gyvenančių tautinių bendrijų kultūras savivaldybės, regiono ir šalies gyventojams, skatinti šių bendrijų tautinio identiteto išsaugojimą, tautinių menų plėtrą ir ryšių su tautinių bendrijų etninėmis tėvynėmis palaikymą. Racionaliai naudojant lėšas užtikrinti kultūros įstaigų funkcionalumą ir efektyvų darbą, turtinti jų materialinę bazę, atnaujinti įrangą ir suteikti kitas reikalingas priemones programos tikslams pasiekti.</p>			
Savivaldybės ilgalaikis prioritetasis (pagal strateginį plėtros planą)	Ekonomikos aprūpinimas žmogiškaisiais ištekliais Palankios gyventi aplinkos vystymas, išsaugant identitetą	Kodas	IV V
Šia programa įgyvendinamas įstaigos strateginis tikslas	Gerinti socialinę aplinką teikiant kokybiškas paslaugas	Kodas	02

Programos tikslas	Racionaliai naudojant lėšas, užtikrinti kultūros įstaigų funkcionalumą ir efektyvų darbą	Kodas	01
<p>Visagino savivaldybėje veikia 2 biudžetinės kultūros įstaigos: Visagino kultūros centras, Visagino viešoji biblioteka su filialu. Kultūros įstaigų veiklos plėtrą lemia miesto gyventojų poreikiai, savivaldybės ateities perspektyvos bei nuo jų priklausančios gyventojų finansinės galimybės. Kyla būtinybė stiprinti kultūros įstaigų infrastruktūrą ir atnaujinti priemones, siekiant pritraukti daugiau lankytojų ir kokybiškai plėsti įstaigų veiklą.</p> <p>1 uždavinys. Užtikrinti efektyvią kultūros įstaigų veiklą. Šiam uždaviniui įgyvendinti numatomos priemonės: <i>04.01.01.01. Kultūros įstaigų veiklos organizavimas</i> (Visagino viešosios bibliotekos su filialu veiklos užtikrinimas; Visagino kultūros centro veiklos užtikrinimas). <i>04.01.01.02. Kultūros įstaigų materialinės bazės gerinimas.</i> <i>04.01.01.03. Gyventojų kultūrinio aktyvumo skatinimo ir identiteto stiprinimo programos priemonių vykdytojų aprūpinimas transportu</i> (administravimo reikmėms pagal savivaldybės tarybos patvirtintą tvarkos aprašą).</p>			

Programos tikslas	Įgyvendinti valstybinę kultūros politiką per kultūrinius renginius, valstybei, tautai, savivaldybei reikšmingų sukakčių ir datų minėjimus, įtraukiant į jos vyksmą kuo platesnę bendruomenės dalį	Kodas	02
<p>Savivaldybėje organizuojami įvairaus žanro mėgėjų ir profesionalaus meno renginiai, pramoginiai renginiai, valstybinių švenčių ir sukakčių datų minėjimai, etnokultūriniai ir Lietuvos tautinių mažumų renginiai, vyksta tradicinės šventės, respublikiniai ir tarptautiniai festivaliai. Kultūros srityje aktyviai veikia visuomeninės organizacijos: vystoma tautinių mažumų kūrybinių kolektyvų veikla, vaizduojamojo meno darbų parodos, vykdomos kultūrinės edukacinės programos įvairaus amžiaus savivaldybės gyventojams.</p> <p>1 uždavinys. Organizuoti ir koordinuoti kultūrinius renginius Šiam uždaviniui įgyvendinti numatomos priemonės: <i>04.02.01.01. Kultūrinių renginių organizavimas:</i> Nuo 2015 m. renginiai nebus finansuojami Ignalinos AE eksploatacijos nutraukimo fondo lėšomis, todėl planuojamų renginių organizavimas bus finansuojamas savivaldybės biudžeto, valstybės biudžeto ir kitų šaltinių lėšomis, bus stengiamasi pritraukti kuo daugiau papildomų lėšų rengiant projektus Lietuvos bei Europos fondams. 2015 m. planuojami šie renginiai:</p> <ul style="list-style-type: none"> • valstybinių švenčių minėjimas (planuojama organizuoti Laisvės gynėjų dienos – sausio 13-osios paminėjimą; organizuoti Lietuvos nepriklausomybės paminėjimo renginį; organizuoti Lietuvos nepriklausomybės atkūrimo dienos (Kovo 11-sios – tarptautinio šokių festivalio „Gervė“) minėjimą; organizuoti renginį, teikti projektą renginiui, skirtam Europos dienai; organizuoti Valstybės dienos (Lietuvos Karaliaus Mindaugo karūnavimo dienos) renginį; • kalendorinių renginių organizavimas (organizuoti Užgavėnių šventę, Velykų šventę, Sekminių šventę, Joninių šventę bei išplėsti kalėdinių-naujametinių renginių ciklą) bei remti etnokultūrinius projektus, stovyklas ir renginius, kitas tautinių bendruomenių iniciatyvas; • įžymių datų minėjimas (organizuoti renginius, skirtus Kultūros dienai, Vaikų gynimo dienai, Mokslo ir žinių dienai); organizuoti miesto kalėdinės eglės įžiebimo šventę; pagelbėti bendruomenėms organizuoti jiems svarbių datų paminėjimą; • tradicinių Visagino miesto renginių organizavimas (bendrafinansuoti XXI tarptautinio festivalio „Visagino country“ organizavimą; organizuoti jubiliejinį X tarptautinį monospektaklių festivalį „Atspindys“, teikti projektą jaunimo muzikos festivalio „Rock 			

atomic“ organizavimui; organizuoti metų nominacijų šventę „Mano miestas – Visaginas“, profesionaliai organizuoti jau tradicija tapusius senjorų šokių vakarus);

- etninės kultūros vertybių registro, edukacijos ir plėtros renginiai (organizuoti etninius ir pažintinius renginius, įgyvendinti / bendrafinansuoti kultūrinius projektus, organizuoti Etnografinių regionų ir Mykolo Kleopo Oginskio metams paminėti skirtus renginius). Planuojama organizuoti susitikimus su rašytojais, poetais, pristatyti respublikines mobilias literatūros ir meno parodas.

04.02.01.02. Visagino miesto šventės organizavimas ir koordinavimas

2015 m. Visagino miesto šventė vyks jau 40-ąjį kartą. Tai miesto jubiliejus, kuriam reikia ruošti visus metus sutelkiant gausias miesto pajėgas, todėl šis renginys, o tiksliau šiai datai skirtų renginių ciklas, tampa 2015 m. prioritetine priemone. Taip pat, siekiant padidinti dalyvių bei žiūrovų skaičių, miesto šventės pagrindinio renginio data perkeliama iš rugpjūčio mėn. į gegužės mėn. pabaigą arba birželio mėn. pradžią.

04.02.01.03. Pasiruošimas dainų šventei (kultūros specialistų kvalifikacijos kėlimas, pasiruošimas Moksleivių dainų šventei (rūbų ir instrumentų įsigijimas, dalyvavimas atrankiniuose renginiuose).

2 uždavinys. Aktyvinti bendruomenę ugdant pilietiškumą, sudarant sąlygas jos nariams dalyvauti konkursuose, vietos ir kitų regionų koncertinėse programose ir mokymuose bei profesionalaus meno renginiuose pagal amžiaus grupes

Šiam uždaviniui įgyvendinti numatomos priemonės:

04.02.02.01. Bendruomenės kultūrinio aktyvumo skatinimas:

- dalyvavimo respublikiniuose, regiono, tarptautiniuose renginiuose organizavimas; mėgėjų meno kolektyvų apžiūrų organizavimas;
- tautinių mažumų bendrijų kultūrinių renginių koordinavimas; tarpininkavimas tautinių mažumų bendrijų kolektyvams vystant kultūrinius ryšius su etninėmis tėvynėmis; meno studijų veiklos skatinimas; tautinių mažumų integracijos procesų Lietuvoje skatinimas; kita;
- profesionalaus meno sklaida (organizuoti profesionaliosios muzikos, teatro ir šokio pristatymo renginius Visagine; organizuoti profesionalumo pasiekusių menininkų darbų parodas; kita);
- vaikų ir jaunimo kultūrinės edukacijos, pilietinio ir tautinio ugdymo renginių organizavimas (organizuoti vaikų ir jaunimo kultūrinės edukacijos renginius, pilietinio ir tautinio ugdymo renginius, ekspedicijas bei edukacines programas; tarpininkauti vyresnio amžiaus visaginiečių (senjorų) organizacijoms įgyvendinant jų kultūrinius ir meninius poreikius; kita);
- organizuoti kultūros įstaigų ir meno kolektyvų jubiliejų minėjimus;
- organizuoti XI tarptautinį gatvės teatrų festivalį Visagine;
- sustiprinti ryšius su Visagino savivaldybės miestais partneriais per kultūrinės veiklas.

04.02.02.02. Projekto „Miestai piliečiams“ įgyvendinimas.

2015 m. planuojama teikti projektą pagal Europos Sąjungos programos „Europa piliečiams“ 2 krypties „Demokratinis išsipareigojimas ir piliečių dalyvavimas“ 2.2. priemonę „Miestų tinklai“. Bus skatinama Visagino ir kitų ES šalių miestų – partnerių kitataučių ir socialiai pažeidžiamų bendruomenės narių integracija į Europą per pilietines, kultūrinės ir istorines veiklas. Planuojamos projekto veiklos: anglų kalbos kursai, teoriniai pažintiniai seminarai, valstybinės reikšmės šventės ir kalendorinės šventės, sporto renginiai bei baigiamasis renginys, kuriame bus pristatomos visos projekte dalyvavusios kultūros akcentuojant kultūrų įvairovę vieningoje Europoje.

Numatomas programos įgyvendinimo rezultatas

Įgyvendinus šią programą bus užtikrintos sąlygos sėkmingam Visagino kultūros įstaigų veiklos funkcionavimui, padidės visų savivaldybės gyventojų grupių dalyvavimas meninėje kūryboje, kultūriniuose renginiuose, edukacinėse programose. Sustiprės Visagine gyvenančių tautinių

mažumų kolektyvų, o per jas ir tautinių mažumų bendrijų, ryšiai su etninėmis tėvynėmis, tai sudarys prielaidas tolesniam įvairių tautų ir etninių grupių kultūrų bei tradicijų išsaugojimui, lietuvių etninės kultūros sklaidai. Tarptautinių ryšių atnaujinimas su miestais partneriais išplės galimybę Visagino kultūros atstovams, mėgėjų meno kolektyvams plėsti savo veiklą ir kontaktų tinklus užsienyje.

Kultūros infrastruktūros gerinimas bei renginių įvairovė turės įtakos kultūros produkto vartotojų skaičiaus augimui. Aukštas savivaldybės meno kolektyvų profesionalumas bei kultūrinės rinkodaros priemonės (leidyba, efektyvi ir originali reklama) suformuos Visagino, kaip originalios daugiatautiškumu ir įvairių krypčių meno formomis, savivaldybės įvaizdį. Laipsniškai ir kryptingai renovuojant ir modernizuojant savivaldybės kultūros įstaigų materialinę bazę, pritaikant ją Visagino gyventojų ir miesto svečių kultūrinėms reikmėms, bus pritrauktas didesnis žiūrovų (lankytojų, dalyvių) skaičius ir visavertiškai įsilieta į bendrą Lietuvos kultūrinę erdvę. Skaitymo aktyvinimas ir mokymasis visą gyvenimą įgalins turiningai leisti laisvalaikį ir kurti intelektualią ir gyvybingą Visagino bendruomenę.

Galimi programos vykdymo ir finansavimo variantai

Valstybės biudžeto lėšos; savivaldybės biudžeto lėšos; nacionalinių programų ir fondų lėšos (tarptautinių fondų ir programų; lėšos ir kt. turtas, gautas kaip parama (įskaitant 2 proc. fizinių asmenų mokesčio); lėšos ir kt. turtas, gautas kaip labdara; įstaigų pajamos, gautos už teikiamas paslaugas; kitu teisėtu būdu gautos lėšos.

Veiksmai, numatyti Visagino savivaldybės 2010–2015 m. strateginiame plėtros plane, kurie susiję su aprašoma programa:

4.2.1. Gerinti kultūrinių paslaugų kokybę vietos gyventojams;

4.2.2. Saugoti krašto kultūrinės tradicijas ir siekti kultūros sektoriaus socialinio ir ekonominio efektyvumo.

Susiję Lietuvos Respublikos ir savivaldybės teisės aktai

Lietuvos Respublikos Konstitucijos 37 str., nurodantis, kad piliečiai, priklausantys tautinėms bendrijoms, turi teisę puoselėti savo kalbą, kultūrą ir papročius, 42 str., nustatantis, kad valstybė remia kultūrą ir mokslą, rūpinasi Lietuvos istorijos, meno ir kitų kultūros paminklų bei vertybių apsauga.

Lietuvos Respublikos vietos savivaldos įstatymo 6 str. 9 p., nustatantis, kad kūno kultūros ir sporto plėtojimas yra savivaldybės savarankiška funkcija; 7 str. 10 p., nustatantis, kad bendrosios kultūros ugdymas ir etnokultūros puoselėjimas (muziejų, teatrų bei kitų kultūros įstaigų steigimas ir jų veiklos priežiūra), savivaldybių viešųjų bibliotekų steigimas ir jų veiklos priežiūra yra priskirtoji (ribotai savarankiška) savivaldybės funkcija.

Lietuvos Respublikos bibliotekų įstatymo 6 str. 3 p., nustatantis savivaldybės finansavimą bibliotekoms, 10 str., nustatantis savivaldybės viešosios bibliotekos teisinį reglamentavimą ir veiklą.

Lietuvos Respublikos kultūros centrų įstatymo 4 str. 3 p., nustatantis savivaldybių kultūros centrų teisinį reglamentavimą, 8 str. 1 p., nustatantis, kad savivaldybių kultūros centrai finansuojami iš savivaldybės biudžeto.

Lietuvos Respublikos Vyriausybės 2003-06-19 nutarimu Nr. 793 „Dėl Etninės kultūros plėtros valstybinės programos patvirtinimo“ patvirtintos Programos įgyvendinimo priemonių plano 1.7 p., rekomenduojantis savivaldybėms nustatyti etninės kultūros veiklos koordinavimo tvarką, 3.2 p., rekomenduojantis savivaldybėms steigti tradicinių amatų centrus etnografiniuose regionuose ir skatinti jų veiklą, 3.12 p., nurodantis finansuoti programas, kuriomis siekiama išsaugoti darbo, kalendorines, bendruomenės tradicijas, skatinti jų tęstinumą ir vietos savitumą puoselėjančią veiklą, 3.14 p., rekomenduojantis savivaldybėms panaudos pagrindais skirti patalpas visuomeninėms

organizacijoms, kurios rūpinasi etninės kultūros veikla, 5.1 p., rekomenduojantis savivaldybėms skatinti bendruomenių kūrimąsi savo krašto tradicinės kultūros pagrindu, teikti joms prioritetą finansuojant veiklos programas.

Regionų kultūros plėtros programos 25 str., kuris numato, kad savivaldybių tarybos ir apskričių viršininkai turėtų remti regioninius (tarregioninius) projektus, kurie sudaro sąlygas teikti daugiau geresnių kultūros paslaugų, suteikia regiono gyventojams galimybę jomis naudotis. Šios Programos tikslas – padėti apskričių viršininkams ir savivaldybėms įgyvendinti valstybės regioninę kultūros politiką, skatinti tolygią ir kryptingą regionų kultūros plėtrą, sudaryti palankias sąlygas regionų gyventojams tenkinti kultūros poreikius, puoselėti regionų etninį savitumą.

Kita svarbi informacija. Programa sudaro galimybę vykdyti kitas programas.

SUDERINTA

Programos koordinatore

Švietimo, kultūros ir sporto skyriaus vyriausioji specialistė

Aleksandra Čizikaitė

Programos (Nr. 04) lėšų poreikis ir numatomi finansavimo šaltiniai

1 b formos tęsinys

tūkst. Eur

Ekonominės klasifikacijos grupės, finansavimo šaltiniai	2014 m. vasario 27 d. sprendimu Nr. TS-15 patvirtinti asignavimai (su 2014 m. gegužės 28 d. sprendimu Nr. TS-81), tūkst. Eur	2015 m. išlaidų projektas (lėšų poreikis), tūkst. Eur	2015 m. asignavimų planas, tūkst. Eur	2016 m. išlaidų projektas, tūkst. Eur	2017 m. išlaidų projektas, tūkst. Eur
1. IŠ VISO LĖŠŲ POREIKIS:	783,159	980,775	935,962	1064,222	1040,618
1.1. išlaidoms	768,389	934,980	920,932		
1.1.1. iš jų darbo užmokesčiui	411,260	486,869	500,492		
1.2. turtui įsigyti ir finansiniams įsipareigojimams vykdyti	14,771	45,795	15,030		
2. FINANSAVIMO ŠALTINIAI:	783,159	980,775	935,962	1064,222	1040,618
2.1. SAVIVALDYBĖS LĖŠOS, IŠ VISO:	694,536	813,889	769,076	899,710	941,084
2.1.1. Savivaldybės biudžetas, iš jo:	694,536	813,889	769,076	899,710	941,084
2.1.1.1. Savivaldybės biudžeto lėšos SB	671,832	797,052	754,046	882,092	923,386
2.1.1.2. Savivaldybės aplinkos apsaugos rėmimo specialiosios programos lėšos SB(SP)	0,000	0,000	0,000	0,000	0,000
2.1.1.3. Biudžetinių įstaigų pajamos už teikiamas paslaugas SB(IP)	22,704	16,837	15,030	17,618	17,698
2.1.1.4. Valstybės biudžeto specialiosios tikslinės dotacijos lėšos SB(VB)	0,000	0,000	0,000	0,000	0,000
2.1.1.5. Paskolos lėšos P	0,000	0,000	0,000	0,000	0,000
2.1.2. Savivaldybės privatizavimo fondo lėšos PF	0,000	0,000	0,000	0,000	0,000
2.2. KITI ŠALTINIAI, IŠ VISO:	88,624	166,886	166,886	164,512	99,534
2.2.1. Europos Sąjungos paramos lėšos ES	23,170	89,260	89,260	92,612	24,134
2.2.2. Kelių priežiūros ir plėtros programos lėšos KPP	0,000	0,000	0,000	0,000	0,000
2.2.3. Ignalinos AE eksploatacijos nutraukimo fondo lėšos IAEENF	49,235	0,000	0,000	0,000	0,000
2.2.4. Valstybės biudžeto lėšos LRVB	15,929	77,326	77,326	71,600	75,100
2.2.5. Kiti finansavimo šaltiniai Kt	0,290	0,300	0,300	0,300	0,300
PAREIGYBIŲ SKAIČIUS PROGRAMAI	89,60	89,60	89,60	89,60	89,60

**VISAGINO SAVIVALDYBĖS GYVENTOJŲ KULTŪRINIO AKTYVUMO SKATINIMO IR IDENTITETO STIPRINIMO
PROGRAMOS (Nr. 04)
TIKSLŲ, UŽDAVINIŲ, PRIEMONIŲ IR PRIEMONIŲ IŠLAIDŲ SUVESTINĖ**

**1
lentelė**
tūkst. Eur

Programos kodas	Programos tikslo kodas	Uždavinio kodas	Priemonės kodas	Priemonės pavadinimas	Funkcinės klasifikacijos kodas	Asignavimų valdytojo kodas	Finansavimo šaltinis	2014 m. vasario 27 d. sprendimu Nr. TS-15 patvirtinti asignavimai (su 2014 m. gegužės 28 d. sprendimu Nr. TS-81), tūkst. Eur				2015 m. išlaidų projektas (lėšų poreikis), tūkst. Eur				2015 m. asignavimų planas, tūkst. Eur				2016 m. išlaidų projektas, tūkst. Eur	2017 m. išlaidų projektas, tūkst. Eur			
								Iš viso	Išlaidoms		Iš jų darbo užmokesčiui	turtui įsigyti ir finansiniams įsipareigojimams vykdyti	Iš viso	Išlaidoms		Iš jų darbo užmokesčiui	turtui įsigyti ir finansiniams įsipareigojimams vykdyti	Iš viso	Išlaidoms			Iš jų darbo užmokesčiui	turtui įsigyti ir finansiniams įsipareigojimams vykdyti	
									Iš viso	Iš viso				Iš viso	Iš viso				Iš viso					Iš viso
Gerinti socialinę aplinką teikiant kokybiškas paslaugas																								
Savivaldybės gyventojų kultūrinio aktyvumo skatinimas ir identiteto stiprinimo programa																								
01	Racionaliai naudojant lėšas, užtikrinti kultūros įstaigų funkcionalumą ir efektyvų darbą																							
01	01	Užtikrinti efektyvią kultūros įstaigų veiklą																						
04	01	01	01	Kultūros įstaigų veiklos organizavimas	08	įstaigos	SB	653,643	653,643	402,861	0,000	678,392	676,944	438,777	1,448	681,506	681,506	452,400	0,000	759,211	797,184			
							SB(IP)	22,704	20,966	0,000	1,738	16,837	14,520	0,000	2,317	15,030	13,030	0,000	2,000	17,618	17,698			
							VB	13,033	0,000	0,000	13,033	66,320	53,290	40,550	13,030	66,320	53,290	40,550	13,030	69,600	73,100			
							ES	23,170	23,170	8,399	0,000	16,760	16,760	7,542	0,000	16,760	16,760	7,542	0,000	20,112	24,134			
							Kt	0,290	0,290	0,000	0,000	0,300	0,300	0,000	0,000	0,300	0,300	0,000	0,000	0,300	0,300			
							Iš viso:	712,840	698,069	411,260	14,771	778,609	761,814	486,869	16,795	779,916	764,886	500,492	15,030	866,841	912,416			
				Visagino viešosios bibliotekos veiklos užtikrinimas	08		300141349	SB	152,659	152,659	99,340	0,000	157,953	157,953	103,860		166,200	166,200	112,000		212,750	223,400		
						SB(IP)		0,290	0,290			0,300	0,300			0,290	0,290			0,300	0,300			
						VB		13,033	0,000	0,000	13,033	66,320	53,290	40,550	13,030	66,320	53,290	40,550	13,030	69,600	73,100			
						ENF																		
						SB(NL)																		
						Kt		0,290	0,290			0,300	0,300			0,300	0,300			0,300	0,300			
						Iš viso:		166,271	153,238	99,340	13,033	224,873	211,843	144,410	13,030	233,110	220,080	152,550	13,030	282,950	297,100			

				Visagino kultūros centro veiklos užtikrinimas	08	300509331	SB	500,985	500,985	303,522	0,000	520,439	518,991	334,917	1,448	515,306	515,306	340,400		546,461	573,784	
							SB(IP)	22,415	20,677	0,000	1,738	16,537	14,220		2,317	14,740	12,740		2,000	17,318	17,398	
							ENF															
							SB(NL)															
							ES	23,170	23,170	8,399	0,000	16,760	16,760	7,542		16,760	16,760	7,542		20,112	24,134	
							Kt															
							Iš viso:	546,569	544,831	311,921	1,738	553,736	549,971	342,459	3,765	546,806	544,806	347,942	2,000	583,891	615,316	
04	01	01	02	Kultūros įstaigų materialinės bazės gerinimas	08	300509331	SB					29,000			29,000					30,000	30,000	
							Iš viso:	0,000	0,000	0,000	0,000	29,000	0,000	0,000	29,000	0,000	0,000	0,000	0,000	0,000	30,000	30,000
04	01	01	03	Gyventojų kultūrinio aktyvumo skatinimo ir identiteto stiprinimo programos priemonių aprūpinimas transportu	08	191747963	SB	2,549	2,549			4,656	4,656			2,540	2,540			4,656	4,656	
							Iš viso:	2,549	2,549	0,000	0,000	4,656	4,656	0,000	0,000	2,540	2,540	0,000	0,000	4,656	4,656	
				Iš viso uždaviniui:				715,388	700,618	411,260	14,771	812,265	766,470	486,869	45,795	782,456	767,426	500,492	15,030	901,497	947,072	
				Iš viso tikslui:				715,388	700,618	411,260	14,771	812,265	766,470	486,869	45,795	782,456	767,426	500,492	15,030	901,497	947,072	
	02	Įgyvendinti valstybinę kultūros politiką per kultūrinius renginius, valstybei, tautai, savivaldybei reikšmingų sukakčių ir datų minėjimus, įtraukiant į jos vyksmą kuo platesnę bendruomenės dalį																				
	02	01	Organizuoti ir koordinuoti vykdomus kultūrinius renginius																			
04	02	01	01	Kultūrinių renginių organizavimas	08	įstaigos	SB	5,792	5,792			29,976	29,976			17,810	17,810			30,919	31,854	
							ENF	33,219	33,219													
							VB	2,896	2,896			9,846	9,846			9,846	9,846			0,000	0,000	
							Iš viso:	41,908	41,908	0,000	0,000	39,822	39,822	0,000	0,000	27,656	27,656	0,000	0,000	30,919	31,854	
				Savivaldybės administracijos priemonės	08	18871925	SB					9,847	9,847							9,900	9,900	
							ENF	10,137	10,137													
							Iš viso:	10,137	10,137	0,000	0,000	9,847	9,847	0,000	0,000	0,000	0,000	0,000	0,000	0,000	9,900	9,900
				Visagino kultūros centro priemonės	08	300509331	SB	5,792	5,792			17,812	17,812			16,941	16,941			18,702	19,637	
							ENF	21,779	21,779													
							VB	2,896	2,896			9,846	9,846			9,846	9,846					
							Iš viso:	30,468	30,468	0,000	0,000	27,658	27,658	0,000	0,000	26,787	26,787	0,000	0,000	18,702	19,637	

				<i>Visagino kultūros centro priemonēs</i>	08	300509331	SB					2,027	2,027			2,317	2,317			2,128	2,234		
							ENF	2,114	2,114														
							Iš viso:	2,114	2,114	0,000	0,000	2,027	2,027	0,000	0,000	2,317	2,317	0,000	0,000	2,128	2,234		
				<i>Viešoji biblioteka</i>	08	191747963	SB	0,290	0,290							1,160	1,160					2,000	2,000
							VB					1,160	1,160										
							ENF																
							Iš viso:	0,290	0,290	0,000	0,000	1,160	1,160	0,000	0,000	1,160	1,160	0,000	0,000	2,000	2,000		
				<i>Aprūpinimas transportu</i>	08	191747963	SB					4,055	4,055			4,055	4,055					4,055	4,055
							ENF	2,607	2,607														
							Iš viso:	2,607	2,607	0,000	0,000	4,055	4,055	0,000	0,000	4,055	4,055	0,000	0,000	4,055	4,055		
04	02	02	02	Projekto "Miestai piliečiams" īgyvendinimas	08	188711925	ES					72,500	72,500			72,500	72,500					72,500	
							VB																
							SB																
							Iš viso:	0,000	0,000	0,000	0,000	72,500	72,500	0,000	0,000	72,500	72,500	0,000	0,000	72,500	72,500		
				Iš viso uždavinīui:				13,409	13,409	0,000	0,000	82,928	82,928	0,000	0,000	83,218	83,218	0,000	0,000	83,873	11,479		
				Iš viso tikslui:				67,771	67,771	0,000	0,000	168,510	168,510	0,000	0,000	153,506	153,506	0,000	0,000	162,725	93,546		
				Iš viso programai:				783,159	768,389	411,260	14,771	980,775	934,980	486,869	45,795	935,962	920,932	500,492	15,030	1064,222	1040,618		

Finansavimo šaltinių suvestinė

Finansavimo šaltiniai	2014 m. vasario 27 d. sprendimu Nr. TS-15 patvirtinti asignavimai (su 2014 m. gegužės 28 d. sprendimu Nr. TS-81), tūkst. Eur				2015 m. išlaidų projektas (lėšų poreikis), tūkst. Eur				2015 m. asignavimų planas, tūkst. Eur				2016 m. išlaidų projektas, tūkst. Eur	2017 m. išlaidų projektas, tūkst. Eur
	Iš viso	Išlaidoms		turtui įsigyti ir finansiniams įsipareigojimams vykdyti	Iš viso	Išlaidoms		turtui įsigyti ir finansiniams įsipareigojimams vykdyti	Iš viso	Išlaidoms		turtui įsigyti ir finansiniams įsipareigojimams vykdyti		
		Iš viso	Iš jų darbo užmokesčiui			Iš viso	Iš jų darbo užmokesčiui			Iš viso	Iš jų darbo užmokesčiui			
SAIVALDYBĖS LĖŠOS, IŠ VISO:	694,536	692,798	402,861	1,738	813,889	781,124	438,777	32,765	769,076	767,076	452,400	2,000	899,710	941,084
Savivaldybės biudžeto lėšos SB	671,832	671,832	402,861	0,000	797,052	766,604	438,777	30,448	754,046	754,046	452,400	0,000	882,092	923,386
Savivaldybės aplinkos apsaugos rėmimo specialiosios programos lėšos SB(AA)														
Biudžetinių įstaigų pajamos SB(IP)	22,704	20,966	0,000	1,738	16,837	14,520	0,000	2,317	15,030	13,030	0,000	2,000	17,618	17,698
Valstybės biudžeto tikslinės dotacijos lėšos SB(MK)														
Paskolos lėšos P														
Savivaldybės privatizavimo fondo lėšos PF														
KITI ŠALTINIAI, IŠ VISO:	88,624	75,591	8,399	13,033	166,886	153,856	48,092	13,030	166,886	153,856	48,092	13,030	164,512	99,534
Europos Sąjungos paramos lėšos ES	23,170	23,170	8,399	0,000	89,260	89,260	7,542	0,000	89,260	89,260	7,542	0,000	92,612	24,134
Ignalinos AE eksploatacijos nutraukimo fondo lėšos IAEENF	49,235	49,235	0,000	0,000	0,000	0,000	0,000	0,000	0,000	0,000	0,000	0,000	0,000	0,000
Valstybės biudžeto lėšos LRVB	15,929	2,896	0,000	13,033	77,326	64,296	40,550	13,030	77,326	64,296	40,550	13,030	71,600	75,100
Kiti finansavimo šaltiniai Kt	0,290	0,290	0,000	0,000	0,300	0,300	0,000	0,000	0,300	0,300	0,000	0,000	0,300	0,300
IŠ VISO:	783,159	768,389	411,260	14,771	980,775	934,980	486,869	45,795	935,962	920,932	500,492	15,030	1064,222	1040,618

VISAGINO SAVIVALDYBĖS BENDRUOMENIŠKUMO SKATINIMO

(programos pavadinimas)

PROGRAMOS APRAŠYMAS

Biudžetiniai metai	2015-ieji		
Asignavimų valdytojas ir priemonių vykdytojai	Visagino savivaldybės administracijos direktorius	Kodas	188711925
	Visagino rekreacijos paslaugų centro direktorius		191747963
	Strateginio planavimo ir investicijų valdymo skyrius		09
	Švietimo, kultūros ir sporto skyrius		10
	Vietinio ūkio valdymo ir statybos skyrius		14

Programos kodas	05
-----------------	----

Programos parengimo argumentai

Programa yra tęstinė.

Pagrindiniai programos tikslai yra jaunimo, jaunimo organizacijų, vietos bendruomenių, daugiabučių namų bendrijų ir savininkų veiklos skatinimas, nusikalstamumo mažinimo bei savivaldybės visuomenės saugumo užtikrinimas ir pilietinio sąmoningumo stiprinimas.

Siekama įvairias gyventojų grupes įtraukti į Visagino savivaldybės ir savivaldybės administracijos inicijuojamą / organizuojamą priemonių įgyvendinimą, inicijuoti, formuoti ir palaikyti pilietiškumo, iniciatyvumo, bendruomeniškumo skatinimo mechanizmus.

Pagal programą vykdomos Lietuvos Respublikos vietos savivaldos įstatymo nustatytos savarankiškosios savivaldybių funkcijos: dalyvavimas, bendradarbiavimas užtikrinant viešąją tvarką, kuriant ir įgyvendinant nusikaltimų prevencijos programas; jaunimo politikos įgyvendinimas (savivaldybei priskirta vaikų ir jaunimo teisių apsaugos funkcija (VSI, 8 str. 22 p.)); nevyriausybių organizacijų veiklos ir partnerystės su valstybiniu / savivaldybės sektoriumi skatinimas; kitos funkcijos, nepriskirtos valstybės institucijoms.

Vadovaujantis savarankiškumo, savanoriškumo, aktyvaus dalyvavimo, bendradarbiavimo bei lygių galimybių principais, įgyvendinti savivaldybėje jaunimo politiką Jaunimo politikos pagrindų įstatymo numatytoje srityse, siekiant padėti jauniems žmonėms pasiręsti savarankiškam gyvenimui. Vadovaujantis subsidarumo, viešumo, skaidrumo, dalyvavimo principais skatinti vietos bendruomenės įsitraukimą į aktualių problemų sprendimą.

Skatinti ir remti Visagino savivaldybės ir nevyriausybinių organizacijų bendradarbiavimą savivaldybės vystymo ir plėtros, aplinkos apsaugos ir ekologijos, jaunimo reikalų, mokymo ir švietimo, kultūros ir meno, kūno kultūros ir sporto, socialinių paslaugų ir paramos, tautinių bendrijų kultūros raiškos, viešojo saugumo, žalingų įpročių prevencijos, sveikatos priežiūros ir sveikatingumo, gyventojų užimtumo bei kitose nevyriausybinių organizacijų veiklos srityse.

Savivaldybės ilgalaikis prioritetasis (pagal strateginį plėtros planą)	Ekonomikos sektoriaus diversifikavimas (iš dalies) Saugios ir sveikos aplinkos bendruomenei kūrimas (iš dalies)	Kodas	I III
Šia programa įgyvendinamas įstaigos strateginis tikslas	Gerinti socialinę aplinką teikiant kokybiškas paslaugas	Kodas	02
Programos tikslas	Įgyvendinti bendruomenės iniciatyvas, užtikrinti gyvenamosios vietovės bendruomenės išrinktų atstovavimo organų (seniūnaitijų) efektyvų darbą	Kodas	01

Šiam tikslui įgyvendinti numatoma vykdyti vieną uždavinį:

01 uždavinys. Skatinti vietos bendruomenių iniciatyvas

Šiam uždaviniui įgyvendinti numatomos priemonės:

05.01.01.01. Nacionalinės Vietos bendruomenių savivaldos programos įgyvendinimas.

Programos įgyvendinimu siekiama skatinti vietos bendruomenių savivaldą ir savarankiškumą tenkinant vietos bendruomenių viešuosius poreikius, stiprinti bendruomenių sutelktumą ir tarpusavio pasitikėjimą bei didinti bendruomenės narių atsakomybę ir dalyvavimą sprendžiant bendruomenei aktualius klausimus.

05.01.01.02. Vietos iniciatyvų projektų savivaldybėje įgyvendinimo skatinimas. Planuojama skirti lėšas organizuoti konkursams Visagino savivaldybės nevyriausybinų organizacijų iniciatyvoms remti. Taip pat siekiant sušvelninti neigiamus Ignalinos AE eksploataavimo nutraukimo socialinius ir ekonominius padarinius savivaldybei, bus skatinama Visagino savivaldybės vietos iniciatyvų projektų įgyvendinimas demokratijos ir pilietiškumo, priklausomybės ligų prevencijos, bendruomeniškumo, tautinių mažumų paramos srityse, organizuoti kultūriniai ir sportiniai renginiai, nevyriausybinų organizacijų iniciatyvos kitose viešojo gyvenimo srityse.

05.01.01.03. Vietinių veiklos grupių veiklos skatinimas. Gavus finansavimą, planuojama organizuoti vietinių veiklos grupių veiklą, parengti vietinių veiklos grupių 2015–2020 m. veiklos strategiją.

Programos tikslas	Sukurti palankią aplinką jauno žmogaus vertingam gyvenimui ir saviraiškai savivaldybės teritorijoje	Kodas	02
<p>Šiam tikslui įgyvendinti numatoma vykdyti vieną uždavinį:</p> <p>01 uždavinys. Įgyvendinti jaunimo politiką siekiant padėti jauniems žmonėms pasirengti savarankiškam gyvenimui</p> <p>Šiam uždaviniui įgyvendinti numatomos priemonės:</p> <p><i>05.02.01.01. Jaunimo politikos įgyvendinimas.</i> Bendravimas ir bendradarbiavimas su Visagino savivaldybėje veikiančiomis jaunimo organizacijomis, jų aktyvumo skatinimas; bendravimas ir bendradarbiavimas su jaunaisiais verslininkais, jų veiklos rėmimas; Visagino jaunimo situacijos stebėsenos vykdymas; akcijų ir renginių, skatinančių jaunimo savanoriškos veiklos plėtrą bei socialinę įtrauktį, ypatingą dėmesį skiriant iš švietimo sistemos iškritusiam, nedirbančiam ir perkvalifikavimo programose nedalyvaujančiam jaunimui, organizavimas bei koordinavimas didinant abipusį visuomenės ir jaunimo solidarumą bei pilietiškumą; paramos teikimas organizuojant savivaldybės jaunimo renginius ir akcijas, jaunimo įtraukimas į renginių ar akcijų Visagino mieste organizavimo bei vykdymo veiklą; tarpinstitucinis ir tarpsektorinis bendradarbiavimas remiant jaunimo iniciatyvas, atstovavimo Visagino jaunimui nacionaliniuose ir tarptautiniuose jaunimo organizacijų dariniuose, forumuose organizavimas; savivaldybėje veikiančių jaunimo organizacijų potencialo stiprinimas bei jų narių rotacijos (atsinaujinimo) užtikrinimas; įvadinų ir teminių mokymų savivaldybėje veikiančių jaunimo organizacijų nariams organizavimas bei mokinių tarybos veiklos skatinimas; jaunimo organizacijų veiklos įvairiose srityse skatinimas.</p> <p><i>05.02.01.02. Jaunimo iniciatyvų, NVO ir jaunimo verslumo projektų įgyvendinimo skatinimas.</i> Priemone siekiama suteikti jaunimo asocijuotoms struktūroms (asociacijoms) kompetencijas, būtinas sėkmingai dalyvauti projektinėje veikloje (kvalifikuotai parengti projektines paraiškas, efektyviai panaudoti lėšas, siekiant kokybiškų pokyčių jaunimo situacijoje Visagino savivaldybėje ir visame Ignalinos AE regione). Teikti projektines paraiškas, pasiekti, kad savivaldybės lėšomis būtų</p>			

finansuota ne mažiau kaip 7 jaunimo iniciatyvų skatinimo programos konkursui teikiami projektai.

Programos tikslas	Kurti saugią ir patogią gyvenimo aplinką	Kodas	03
--------------------------	---	-------	-----------

Šiam tikslui įgyvendinti numatoma vykdyti du uždavinius:

01 uždavinys. Kurti saugią aplinką Visagino savivaldybėje

Savivaldybėje įgyvendinant Nacionalinės nusikaltimų prevencijos ir kontrolės programos nuostatas numatoma vykdyti nusikaltimų ir kitų pavojų / pažeidimų prevencines programas. Įgyvendinant šiuos projektus, Visagino savivaldybėje užtikrinamas visuomenės saugumas viešosiose vietose bei vykdomas prevencinis darbas užkardant ruošiamus nusikaltimus.

Įgyvendinant projektą „Visagino miesto gyvenamųjų rajonų viešųjų erdvių kompleksiškas sutvarkymas, didinant jų investicinį ir gyvenamosios aplinkos patrauklumą“, miesto rizikos zonose įrengtos vaizdo kameros bei stebėjimo pultas Visagino policijos komisariato patalpose. 2015–2017 m. bus vykdomas vaizdo stebėjimo kamerų eksploatavimas (transliuojamo vaizdo Visagino mieste stebėjimas) ir Visagino miesto vaizdo stebėjimo sistemos priežiūra (techninė priežiūra, profilaktika ir duomenų perdavimas).

Įgyvendinant šį uždavinį numatoma vykdyti 2 priemones:

05.03.01.01. Visagino savivaldybės nusikaltimų prevencijos ir kontrolės programos įgyvendinimas;

05.03.01.02. Nusikalstamumo mažinimas, panaudojant vaizdo stebėjimo kamerų tinklą.

02 uždavinys. Remti daugiabučių namų savininkus (bendrijas)

Nusidėvint miesto gyvenamųjų namų fondui, kasmet vis aktualesnė problema tampa šio gyvenamojo fondo atnaujinimas. Numatoma skirti lėšų iš savivaldybės biudžeto daugiabučių namų savininkų bendrijų rėmimo fondui, skatinti bendrijas teikti paraiškas projektams.

Vykdam šį uždavinį numatoma įgyvendinti daugiabučių gyvenamųjų namų bendrijų ir savininkų rėmimo programas, skatinti Visagino miesto gyventojus dalyvauti Daugiabučių modernizavimo programoje, rengti bei skleisti informaciją apie programos įgyvendinimą.

Įgyvendinant šį uždavinį numatoma vykdyti 2 priemones:

05.03.02.01. Specialiosios daugiabučių namų savininkų bendrijų rėmimo programos įgyvendinimas;

05.03.02.02. Specialiosios daugiabučių namų savininkų rėmimo programos įgyvendinimas

Numatomas programos įgyvendinimo rezultatas

Įgyvendinus programoje numatytas priemones, savivaldybėje suaktyvės jaunimo, nevyriausybių organizacijų ir bendruomenių veikla; suaktyvės jaunimo, bendruomenių dalyvavimas savivaldybės viešajame gyvenime; pagerės NVO ir jaunimo įgūdžiai rengiant ir įgyvendinant įvairius projektus, stiprės jų administraciniai gebėjimai ir teikiamų paslaugų kokybė.

Skatinant daugiabučių namų savininkus (bendrijas), pagerės daugiabučių namų gyvenamasis fondas.

Įgyvendinant nusikaltimų prevencijos programas (priemones), sumažės nusikaltimų skaičius.

Galimi programos vykdymo ir finansavimo variantai

Visagino savivaldybės biudžeto, valstybės biudžeto lėšos, kiti finansavimo šaltiniai.

Veiksmai, numatyti Visagino savivaldybės 2010–2015 m. strateginiame plėtros plane, kurie susiję su aprašoma programa. Programa siekiama įgyvendinti šiuos Plano uždavinius:

1.1.2. Skatinti jaunimo verslumą bei iniciatyvas.

3.1.1. Užtikrinti viešąjį saugumą.

3.3.1. Didinti nevyriausybinių organizacijų vaidmenį ir bendradarbiavimą vietos savivaldos procesuose.

Susiję Lietuvos Respublikos ir savivaldybės teisės aktai:

Lietuvos Respublikos vietos savivaldos įstatymas, Lietuvos Respublikos vaiko teisių apsaugos

pagrindų įstatymas, Lietuvos Respublikos jaunimo politikos pagrindų įstatymas, Lietuvos Respublikos labdaros ir paramos įstatymas, Lietuvos Respublikos viešųjų įstaigų ir asociacijų įstatymas, Vietos bendruomenių savivaldos programa, Lietuvos Respublikos nevyriausybinų organizacijų plėtros įstatymas, Nacionalinė nusikaltimų prevencijos ir kontrolės programa, Lietuvos Respublikos daugiabučių namų savininkų bendrijų įstatymas, Visagino savivaldybės nevyriausybinų organizacijų tarybos nuostatai, Visagino savivaldybės specialioji daugiabučių namų savininkų bendrijų rėmimo programa, Visagino savivaldybės daugiabučių gyvenamųjų namų savininkų rėmimo programa, kiti teisės aktai.

Kita svarbi informacija. Programa sudaro galimybę vykdyti kitas programas.

SUDERINTA

Programos koordinatoriai:

Švietimo, kultūros ir sporto
skyriaus vyriausiasis specialistas

Laimonas Abarius

Laikintai einanti Vietinio ūkio valdymo
ir statybos skyriaus vadėjo pareigas

Inga Stankevičienė

Programos (Nr. 05) lėšų poreikis ir numatomi finansavimo šaltiniai

1 b formos tęsinys

tūkst. Eur

Ekonominės klasifikacijos grupės, finansavimo šaltiniai	2014 m. vasario 27 d. sprendimu Nr. TS-15 patvirtinti asignavimai (su 2014 m. gegužės 28 d. sprendimu Nr. TS-81), tūkst. Eur	2015 m. išlaidų projektas (lėšų poreikis), tūkst. Eur	2015 m. asignavimų planas, tūkst. Eur	2016 m. išlaidų projektas, tūkst. Eur	2017 m. išlaidų projektas, tūkst. Eur
1. IŠ VISO LĖŠŲ POREIKIS:	72,405	132,580	122,490	122,800	122,800
1.1. išlaidoms	72,405	132,580	122,490		
1.1.1. iš jų darbo užmokesčiui	0,000	0,000	0,000		
1.2. turtui įsigyti ir finansiniams įsipareigojimams vykdyti	0,000	0,000	0,000		
2. FINANSAVIMO ŠALTINIAI:	72,405	132,580	122,490	122,800	122,800
2.1. SAVIVALDYBĖS LĖŠOS, IŠ VISO:	46,484	112,300	102,210	100,800	100,800
2.1.1. Savivaldybės biudžetas, iš jo:	46,484	92,300	82,210	100,800	100,800
2.1.1.1. Savivaldybės biudžeto lėšos SB	46,484	92,300	82,210	100,800	100,800
2.1.1.2. Savivaldybės aplinkos apsaugos rėmimo specialiosios programos lėšos SB(AA)	0,000	0,000	0,000	0,000	0,000
2.1.1.3. Biudžetinių įstaigų pajamos už teikiamas paslaugas SB(IP)	0,000	0,000	0,000	0,000	0,000
2.1.1.4. Valstybės biudžeto specialiosios tikslinės dotacijos lėšos SB(D)	0,000	0,000	0,000	0,000	0,000
2.1.1.5. Paskolos lėšos P	0,000	0,000	0,000	0,000	0,000
2.1.2. Savivaldybės privatizavimo fondo lėšos PF	0,000	20,000	20,000	0,000	0,000
2.2. KITI ŠALTINIAI, IŠ VISO:	25,921	20,280	20,280	22,000	22,000
2.2.1. Europos Sąjungos paramos lėšos ES	0,000	0,000	0,000	0,000	0,000
2.2.2. Kelių priežiūros ir plėtros programos lėšos KPP	0,000	0,000	0,000	0,000	0,000
2.2.3. Ignalinos AE eksploatacijos nutraukimo fondo lėšos IAEENF	5,792	0,000	0,000	0,000	0,000
2.2.4. Valstybės biudžeto lėšos LRVB	20,129	20,280	20,280	22,000	22,000
2.2.5. Kiti finansavimo šaltiniai Kt	0,000	0,000	0,000	0,000	0,000
PAREIGYBIŲ SKAIČIUS PROGRAMAI					

VISAGINO SAVIVALDYBĖS BENDRUOMENIŠKUMO SKATINIMO
PROGRAMOS (Nr. 05)
TIKSLŲ, UŽDAVINIŲ, PRIEMONIŲ IR PRIEMONIŲ IŠLAIDŲ SUVESTINĖ

1 lentelė
tūkst. Eur

Programos kodas	Programos tikslo kodas	Uždavinio kodas	Priemonės kodas	Priemonės pavadinimas	Funkcinės klasifikacijos kodas	Asignavimų valdytojo kodas	Finansavimo šaltinis	2014 m. vasario 27 d. sprendimu Nr. TS-15 patvirtinti asignavimai (su 2014 m. gegužės 28 d. sprendimu Nr. TS-81), tūkst. Eur				2015 m. išlaidų projektas (lėšų poreikis), tūkst. Eur				2015 m. asignavimų planas, tūkst. Eur				2016 m. išlaidų projektas, tūkst. Eur	2017 m. išlaidų projektas, tūkst. Eur	
								Iš viso	Išlaidoms			Iš viso	Išlaidoms			Iš viso	Išlaidoms					
									Iš viso	Iš jų darbo užmokesčiui	turtui įsigyti ir finansiniams įsipareigojimams vykdyti		Iš viso	Iš jų darbo užmokesčiui	turtui įsigyti ir finansiniams įsipareigojimams vykdyti		Iš viso	Iš jų darbo užmokesčiui	turtui įsigyti ir finansiniams įsipareigojimams vykdyti			
Gerinti socialinę aplinką teikiant kokybiškas paslaugas																						
Visagino savivaldybės bendruomeniškumo skatinimo programa																						
05	01	Igyvendinti bendruomenės iniciatyvas, užtikrinti gyvenamosios vietovės bendruomenės išrinktų atstovavimo organų (seniūnaitijų) efektyvų darbą																				
05	01	01	Skatinti vietos bendruomenių iniciatyvas																			
05	01	01	01	Nacionalinės Vietos bendruomenių savivaldos programos įgyvendinimas	08	188711925; įstaigos	SB															
							VB	20,129	20,129			20,280	20,280			20,280	20,280	22,000	22,000			
							Iš viso:	20,129	20,129	0,000	0,000	20,280	20,280	0,000	0,000	20,280	20,280	0,000	0,000	22,000	22,000	
05	01	01	02	Vietos iniciatyvų projektų savivaldybėje įgyvendinimo skatinimas	08	188711925	SB					3,000	3,000			3,000	3,000			3,000	3,000	
							ENF	2,896	2,896													
							VB															
							Iš viso:	2,896	2,896	0,000	0,000	3,000	3,000	0,000	0,000	3,000	3,000	0,000	0,000	3,000	3,000	
05	01	01	03	Vietinių veiklos grupių veiklos skatinimas	08	188711925	SB															
							PF*					20,000	20,000			20,000	20,000					
							Iš viso:	0,000	0,000	0,000	0,000	20,000	20,000	0,000	0,000	20,000	20,000	0,000	0,000	0,000	0,000	
				Iš viso uždaviniui:				23,025	23,025	0,000	0,000	43,280	43,280	0,000	0,000	43,280	43,280	0,000	0,000	25,000	25,000	
				Iš viso tikslui:				23,025	23,025	0,000	0,000	43,280	43,280	0,000	0,000	43,280	43,280	0,000	0,000	25,000	25,000	

05	02	<i>Sukurti palankią aplinką jauno žmogaus vertingam gyvenimui ir saviraiškai savivaldybės teritorijoje</i>																				
	02	01	<i>Igyvendinti jaunimo politiką siekiant padėti jauniems žmonėms pasirėngti savarankiškam gyvenimui</i>																			
05	02	01	01	<i>Jaunimo politikos įgyvendinimas</i>	09	188711925; 191747963	SB	0,840	0,840			2,290	2,290			1,000	1,000			2,290	2,290	
							VB															
							Iš viso:	0,840	0,840	0,000	0,000	2,290	2,290	0,000	0,000	1,000	1,000	0,000	0,000	2,290	2,290	
05	02	01	02	<i>Jaunimo iniciatyvų, NVO ir jaunimo verslumo projektų įgyvendinimo skatinimas</i>	09	188711925	ENF	2,896	2,896													
							Kt															
							SB					3,000	3,000								3,000	3,000
							Iš viso:	2,896	2,896	0,000	0,000	3,000	3,000	0,000	0,000	0,000	0,000	0,000	0,000	3,000	3,000	
							Iš viso uždaviniui:	3,736	3,736	0,000	0,000	5,290	5,290	0,000	0,000	1,000	1,000	0,000	0,000	5,290	5,290	
							Iš viso tikslui:	3,736	3,736	0,000	0,000	5,290	5,290	0,000	0,000	1,000	1,000	0,000	0,000	5,290	5,290	
05	03	<i>Kurti saugią ir patogią gyvenimo aplinką</i>																				
	03	01	<i>Kurti saugią aplinką Visagino savivaldybėje</i>																			
05	03	01	01	<i>Visagino savivaldybės nusikaltimo prevencijos ir kontrolės programos įgyvendinimas</i>	03	188711925	SB	3,620	3,620			4,350	4,350			3,550	3,550			7,250	7,250	
							VB															
							Iš viso:	3,620	3,620	0,000	0,000	4,350	4,350	0,000	0,000	3,550	3,550	0,000	0,000	7,250	7,250	
05	03	01	02	<i>Nusikalstamumo mažinimas, panaudojant vaizdo stebėjimo kamerų tinklą</i>	03	188711925	SB	18,854	18,854			50,660	50,660			50,660	50,660			50,660	50,660	
							VB															
							Iš viso:	18,854	18,854	0,000	0,000	50,660	50,660	0,000	0,000	50,660	50,660	0,000	0,000	50,660	50,660	
							Iš viso uždaviniui:	22,475	22,475	0,000	0,000	55,010	55,010	0,000	0,000	54,210	54,210	0,000	0,000	57,910	57,910	
	03	02	<i>Remti daugiabučių namų savininkus (bendrijas)</i>																			
05	03	02	01	<i>Specialiosios daugiabučių namų savininkų bendrijų rėmimo programos įgyvendinimas</i>	06	188711925	SB	11,585	11,585			14,500	14,500			10,000	10,000			17,300	17,300	
							VB															
							Iš viso:	11,585	11,585	0,000	0,000	14,500	14,500	0,000	0,000	10,000	10,000	0,000	0,000	17,300	17,300	

Ignalinos AE eksploatacijos nutraukimo fondo lėšos IAEENF	5,792	5,792	0,000	0,000	0,000	0,000	0,000	0,000	0,000	0,000	0,000	0,000	0,000	0,000
Valstybės biudžeto lėšos LRVB	20,129	20,129	0,000	0,000	20,280	20,280	0,000	0,000	20,280	20,280	0,000	0,000	22,000	22,000
Kiti finansavimo šaltiniai Kt														
IŠ VISO:	72,405	72,405	0,000	0,000	132,580	132,580	0,000	0,000	122,490	122,490	0,000	0,000	122,800	122,800

VISAGINO SAVIVALDYBĖS SOCIALINĖS PARAMOS ĮGYVENDINIMO

(programos pavadinimas)

PROGRAMOS APRAŠYMAS

Biudžetiniai metai	2015-ieji		
Asignavimų valdytojai	Visagino savivaldybės administracijos direktorius	Kodas	188711925
	Visagino „Atgimimo“ gimnazijos direktorius		190243280
	Visagino Draugystės vidurinės mokyklos direktorius		300135691
	Visagino „Gerosios vilties“ vidurinės mokyklos direktorius		190243095
	Visagino „Verdenės“ gimnazijos direktorius		190243519
	Visagino „Žiburio“ pagrindinės mokyklos direktorius		193170510
	Visagino lopšelio-darželio „Auksinis gaidelis“ (Vaikystės pedagogikos centro) direktorius		190230639
	Visagino vaikų lopšelio-darželio „Auksinis raktelis“ direktorius		190230443
	Visagino vaikų lopšelio-darželio „Ažuoliukas“ direktorius		190231730
	Visagino vaikų lopšelio-darželio „Gintarėlis“ direktorius		190231011
	Visagino vaikų lopšelio-darželio „Kulverstukas“ direktorius		190230258
	Visagino rekreacijos paslaugų centro direktorius		191747963
	Visagino paramos vaikui centro direktorius		190230824
	Visagino socialinių paslaugų centro direktorius		300079075
Priemonių vykdytojai	Visagino savivaldybės administracija	Kodas	188711925
	Visagino „Atgimimo“ gimnazija		190243280
	Visagino Draugystės vidurinė mokykla		300135691
	Visagino „Gerosios vilties“ vidurinė mokykla		190243095
	Visagino „Verdenės“ gimnazija		190243519
	Visagino „Žiburio“ pagrindinė mokykla		193170510
	Visagino lopšelis-darželis „Auksinis gaidelis“ (Vaikystės pedagogikos centras)		190230639
	Visagino vaikų lopšelis-darželis „Auksinis raktelis“		190230443
	Visagino vaikų lopšelis-darželis „Ažuoliukas“		190231730
	Visagino vaikų lopšelis-darželis „Gintarėlis“		190231011
	Visagino vaikų lopšelis-darželis „Kulverstukas“		190230258
	Visagino rekreacijos paslaugų centras		191747963
	Visagino paramos vaikui centras		190230824
	Visagino socialinių paslaugų centras		300079075
Socialinės paramos skyrius		08	
Švietimo, kultūros ir sporto skyrius		10	
Vaiko teisių apsaugos skyrius		12	
Vietinio ūkio valdymo ir statybos skyrius		14	

Programos kodas
06
Programos parengimo argumentai

Programa tęstinė.

Programa skirta vykdyti savarankiškas savivaldybės ir valstybines (valstybės perduotas savivaldybėms) funkcijas, susijusias su socialinės globos teikimo asmenims su sunkia negalia užtikrinimu, išmokų skaičiavimu ir mokėjimu, mokinių nemokamo maitinimu, mokinių aprūpinimu mokinio reikmenimis, socialinių paslaugų įstaigų išlaikymu, socialinių paslaugų planavimu, neįgaliųjų integracija, socialinės globos užtikrinimu.

Šia programa įgyvendinama Lietuvos Respublikos ir Visagino savivaldybės socialinės paramos politika.

Vykdamas savarankiškas savivaldybės funkcijas Visagino savivaldybės administracija yra pagrindinė socialinių paslaugų planavimo ir teikimo organizatorė savivaldybėje. Ji atsako už socialinių paslaugų teikimą jos teritorijoje gyvenantiems asmenims, socialinių paslaugų įstaigų išlaikymą, bendradarbiavimą su nevyriausybinėmis organizacijomis, sąlygų savivaldybės teritorijoje gyvenančių neįgaliųjų socialiniam integravimui į bendruomenę sudarymą.

Visagino savivaldybės administracija, vykdydama valstybines (valstybės perduotas savivaldybėms) funkcijas, vykdo mokinių nemokamo maitinimo savivaldybės įsteigtose mokyklose administravimą, nepasiturinčių šeimų mokinių aprūpinimo mokinio reikmenimis administravimą, socialinių išmokų skaičiavimą ir mokėjimą, socialinės globos teikimo asmenims su sunkia negalia užtikrinimą. Vadovaudamasi Lietuvos Respublikos įstatymais ir kitais norminiais teisės aktais, savivaldybė privalo analizuoti įvairių visuomenės grupių poreikius, planuoti lėšas, reikalingas socialinėms paslaugoms finansuoti, išmokoms mokėti, vertinti asmenų poreikį socialinėms paslaugoms bei skirti reikalingas paslaugas ir išmokas.

Programą vykdo Visagino savivaldybės administracijos Socialinės paramos ir Vaiko teisių apsaugos skyriai, savivaldybės biudžetinės socialinių paslaugų įstaigos: Visagino socialinių paslaugų centras, Visagino paramos vaikui centras ir savivaldybės švietimo įstaigos. Socialinės paramos skyrius atsako už socialinių paslaugų ir išmokų teikimo savivaldybės gyventojams užtikrinimą, planuoja ir organizuoja socialines paslaugas, kontroliuoja teikiamų socialinių paslaugų ir socialinės priežiūros kokybę.

Savivaldybės ilgalaikis prioritetas (pagal strateginį plėtros planą)	Saugios ir sveikos aplinkos bendruomenei kūrimas	Kodas	III
Šia programa įgyvendinamas įstaigos strateginis tikslas	Gerinti socialinę aplinką, teikiant kokybiškas paslaugas	Kodas	02

Programos tikslas	Teikti socialinę (finansinę) paramą Visagino savivaldybės gyventojams bei skatinti socialinių paslaugų plėtrą bendruomenėje	Kodas	01
--------------------------	--	-------	-----------

Šios programos tikslas – vykdyti savarankiškas savivaldybės (socialinių paslaugų planavimas ir teikimas, socialinių paslaugų įstaigų išlaikymas, socialinių pašalpų ir kompensacijų skaičiavimas ir mokėjimas, bendradarbiavimas su nevyriausybinėmis organizacijomis, sąlygų savivaldybės teritorijoje gyvenančių neįgaliųjų socialiniam integravimui į bendruomenę sudarymas) ir valstybines (valstybės perduotas savivaldybėms) funkcijas (socialinės globos teikimo asmenims su sunkia negalia užtikrinimas, išmokų skaičiavimas ir mokėjimas, mokinių nemokamo maitinimo, mokinių aprūpinimo mokinio reikmenimis administravimas).

01 uždavinys. Užtikrinti efektyvią savivaldybės biudžetinių socialinių paslaugų įstaigų veiklą.

Įgyvendinant šį uždavinį vykdomos priemonės:

06.01.01.01. Socialinių įstaigų veiklos organizavimas:

Visagino socialinių paslaugų centro veiklos užtikrinimas. Vykdamas šią priemonę užtikrinamas Visagino socialinių paslaugų centro išlaikymas ir veikla pagal biudžetinių įstaigų programas bei vykdoma valstybės perduota savivaldybėms funkcija – socialinės globos teikimo asmenims su

sunkia negalia užtikrinimas. Visagino socialinių paslaugų centre veikia Socialinės globos senyvo amžiaus žmonėms ir suaugusiems asmenims su negalia skyrius, Pagalbos namuose skyrius, Nakvynės namai, Bendruomenės skyrius, Dienos socialinės globos skyrius, Paramos šeimai skyrius ir Laikino gyvenimo smurtą šeimoje patyrusiems asmenims skyrius. Visagino socialinių paslaugų centras teikia bendrąsias ir specialiąsias socialines paslaugas: informavimo, konsultavimo, tarpininkavimo ir atstovavimo, sociokultūrinės, maitinimo organizavimo, laikino apnakvindinimo, socialinės priežiūros (pagalbos namuose), socialinės globos (dienos, ilgalaikės, trumpalaikės), integralios pagalbos (slaugos ir globos) paslaugas, socialinių įgūdžių ugdymo ir palaikymo, teikiama psichologinė pagalba ir kt. Centro klientai: senyvo amžiaus žmonės, neįgalieji, smurtą šeimoje patiriančios moterys ir vaikai, socialinės rizikos šeimos ir vaikai, bedarbiai, benamiai, grįžę iš įkalinimo įstaigų asmenys ir kt. Valstybės biudžeto tikslinės dotacijos socialinei globai asmenims su sunkia negalia užtikrinti lėšos pervedamos Visagino socialinių paslaugų centrui (klientų su sunkia negalia socialinei globai užtikrinti).

Visagino paramos vaikui centro veiklos užtikrinimas. Vykdamas šią priemonę užtikrinamas Visagino paramos vaikui centro išlaikymas ir veikla pagal biudžetinių įstaigų programas bei vykdoma valstybės perduota savivaldybėms funkcija – socialinės globos teikimo asmenims su sunkia negalia užtikrinimas. Visagino paramos vaikui centro struktūrą sudaro du padaliniai: Vaikų globos namai (30 vietų) ir Vaikų su negalia dienos socialinės globos skyrius (20 vietų). Vaikų globos namai teikia trumpalaikės ir ilgalaikės socialinės globos paslaugas vaikams, likusiems be tėvų globos, ir rizikos grupės vaikams. Visagino savivaldybės administracija perveda Visagino paramos vaikui centrui valstybės biudžeto lėšas, skirtas vaiko globos (rūpybos) išmokai. Vaikų su negalia dienos socialinės globos skyriuje teikiamos bendrosios (laisvalaikio, maitinimo organizavimo, kasdienio gyvenimo įgūdžių ugdymo ir palaikymo, darbinių įgūdžių ugdymo, aplinkos tvarkymo ir kitos paslaugos) ir specialiosios (socialinės globos) paslaugos, reikalingos neįgaliems vaikams. Valstybės biudžeto tikslinės dotacijos socialinės globos teikimo asmenims su sunkia negalia užtikrinti lėšos pervedamos Visagino paramos vaikui centrui (vaikų su sunkia negalia socialinei globai užtikrinti). Visagino paramos vaikui centras yra modernizuotas, jo materialinė-techninė bazė labai gera.

06.01.01.03. Biudžetinių įstaigų aprūpinimas transportu – užtikrinamas paslaugų teikimas socialiai jautrioms savivaldybės gyventojų grupėms. Už šios priemonės įgyvendinimą atsakingas Visagino rekreacijos paslaugų centras.

02 uždavinys. Užtikrinti socialinių išmokų ir kompensacijų mokėjimą.

Užtikrindama socialinių išmokų ir kompensacijų mokėjimą Visagino savivaldybės administracija vykdo šias priemones:

06.01.02.01. Išmokų vaikams skyrimas ir administravimas – vadovaujantis Lietuvos Respublikos išmokų vaikams įstatymu mokama išmoka vaikui: nuo vaiko gimimo iki 2 metų išmoka vaikui (0,75 bazinės socialinės išmokos dydžio (toliau – BSI) mokama bendrai gyvenančių asmenų auginamam ir (ar) globojamam vaikui, jeigu vidutinės bendrai gyvenančių asmenų pajamos vienam asmeniui per mėnesį yra mažesnės negu 1,5 valstybės remiamų pajamų dydžio; vaikams nuo 2 iki 7 metų bei vaikams nuo 7 iki 18 metų, jeigu bendrai gyvenantys asmenys augina ir (ar) šeimoje globoja tris ir daugiau vaikų – mokama 0,4 BSI per mėnesį, jeigu vidutinės bendrai gyvenančių asmenų pajamos vienam asmeniui per mėnesį yra mažesnės negu 1,5 valstybės remiamų pajamų dydžio (toliau – VRP). Globos (rūpybos) išmoka – 4 BSI mokama vaikams ir vaikams užsieniečiams, kuriems globa (rūpyba) nustatyta Lietuvos Respublikoje arba jų globos (rūpybos) išmoką perėmė Lietuvos Respublikos kompetentinga institucija. Vienkartinė išmoka įsikurti (asmenims, kuriems iki pilnametystės buvo nustatyta globa (rūpyba) ir kurie teisę į išmoką įgijo po 2009-01-01, sudaro 75 BSI, kitiems globotiniams (rūpintiniams) – vienkartinė išmoka įsikurti sudaro 50 BSI dydžiu). Vienkartinė išmoka gimus vaikui lygi 11 BSI dydžio, vienkartinė išmoka nėščiai moteriai – 2 BSI.

06.01.02.02. Valstybinių šalpos išmokų mokėjimas ir administravimas bei transporto išlaidų ir

specialiųjų lengvųjų automobilių įsigijimo išlaidų kompensavimas – vadovaujantis Lietuvos Respublikos šalpos išmokų įstatymu mokamos šalpos išmokos; šalpos pensijos, šalpos našlaičių pensijos, slaugos ir pagalbos (priežiūros) išlaidų tikslinės kompensacijos, transporto išlaidų ir specialiųjų lengvųjų automobilių įsigijimo išlaidų kompensacijos.

06.01.02.03. Socialinių pašalpų skyrimas ir mokėjimas:

- savivaldybės gyventojams, kurių pajamos mažesnės nei 1 VRP ir nuosavybės teise turimo turto vertė neviršija nustatyto turto vertės normatyvo, vadovaujantis LR piniginių socialinės paramos nepasiturintiems gyventojams įstatymu, skiriama ir mokama socialinė pašalpa;

- socialinės paramos gyventojams kompensuojant būsto šildymo, geriamojo vandens ir karšto vandens išlaidas skyrimas – mažas pajamas turinčioms šeimoms, vadovaujantis Lietuvos Respublikos piniginių socialinės paramos nepasiturintiems gyventojams įstatymu, kompensuojamos būsto šildymo išlaidos, geriamojo vandens išlaidos ir karšto vandens išlaidos;

- kredito, paimto daugiabučiam namui atnaujinti (modernizuoti), ir palūkanų apmokėjimas už asmenis, turinčius teisę į būsto šildymo išlaidų kompensaciją;

- laidojimo išmokos mokėjimas – vadovaujantis Lietuvos Respublikos įstatymu „Dėl paramos mirties atveju“ mirus asmeniui mokama 8 BSI dydžio išmoka.

06.01.02.04. Išmokų nedarbingiems neįgaliesiems asmenims, auginantiems vaikus iki 18 metų bei vaikus iki 24 metų, besimokančius bendrojo lavinimo mokyklose, profesinėse mokyklose, aukštesniosiose ar aukštosiose mokyklose dienine forma, mokėjimas – nedarbingiems neįgaliesiems, auginantiems vaikus, mokama 20 proc. BSI kompensacija už komunalines paslaugas.

06.01.02.06. Finansinės paramos užsienyje mirusių (žuvusių) Lietuvos Respublikos piliečių palaikams parvežti į Lietuvos Respubliką teikimas. Esant poreikiui teikiama finansinė parama šeimoms mirusiųjų Visagino savivaldybės gyventojų parvežimo iš užsienio ir laidojimo išlaidoms kompensuoti.

06.01.02.07. Socialinės priežiūros paslaugų socialinės rizikos šeimoms teikimo užtikrinimas (priemonę vykdo Visagino socialinių paslaugų centras). Socialinę priežiūrą socialinės rizikos šeimoms vykdo 6 socialiniai darbuotojai (5,5 etato). Socialinės paslaugos teikiamos apie 90 šeimų, kuriose auga apie 160 vaikų.

06.01.02.08. Socialinės paramos mokiniams išlaidoms už įsigytus produktus skyrimas – vadovaujantis Lietuvos Respublikos socialinės paramos mokiniams įstatymu, mokiniams, kurių vidutinės bendrai gyvenančių asmenų pajamos vienam asmeniui per mėnesį mažesnės nei 1,5 VRP, skiriamas nemokamas maitinimas mokykloje. Šios priemonės įgyvendinime dalyvauja: lopšelis-darželis „Aukštinis raktelis“, lopšelis-darželis „Kūlverstukas“, lopšelis-darželis „Gintarėlis“, lopšelis-darželis „Ažuoliukas“, Visagino paramos vaikui centras, Visagino „Žiburio“ pagrindinė mokykla, Visagino „Atgimimo“ gimnazija, Visagino Draugystės vidurinė mokykla, Visagino „Gerosios vilties“ vidurinė mokykla, Visagino „Verdenės“ gimnazija.

06.01.02.09. Socialinės paramos mokinio reikmenims įsigyti skyrimas – vadovaujantis Lietuvos Respublikos socialinės paramos mokiniams įstatymu, mokiniams, kurių vidutinės bendrai gyvenančių asmenų pajamos vienam asmeniui per mėnesį mažesnės nei 1,5 VRP, skiriama 120 proc. BSI dydžio parama.

06.01.02.10. Socialinių paslaugų asmenims su sunkia negalia užtikrinimas – kompensuojamos socialinės globos asmenims su sunkia negalia (valstybės biudžeto tikslinės dotacijos savivaldybių biudžetams socialinės globos teikimo asmenims su sunkia negalia užtikrinti lėšos) išlaidos.

06.01.02.11. Socialinės globos paslaugų suaugusiems asmenims su negalia pirkimas (savivaldybės biudžeto ir asmens lėšos) – su socialinės globos įstaigomis sudarant finansavimo sutartis apmokamos socialinės globos asmenims be sunkios negalios išlaidos.

03 uždavinys. Teikti paramą Visagino savivaldybės socialiai jautrių ir pažeidžiamų gyventojų

grupėms.

Įgyvendinat šį uždavinį bei vykdant savarankiškas savivaldybės funkcijas, sudaromos sąlygos tiek savivaldybės neįgaliesiems, tiek ir kitoms Visagino socialiai pažeidžiamoms gyventojų grupėms (pensininkams, socialinės rizikos asmenims (šeimoms), bedarbiams, priklausomybės ligomis sergantiems asmenims) integruoti(s) į bendruomenės gyvenimą.

Šio uždavinio įgyvendinimas gali turėti netiesioginės įtakos pažeidžiamų gyventojų grupių savijautai, gyvenimo kokybei, tenkina specialiuosius poreikius, padeda aktyvinti nevyriausybių organizacijų veiklą, mažina neigiamas socialines problemas bei socialinę atskirtį.

Siekiant įgyvendinti šį uždavinį iš savivaldybės biudžeto lėšų ir kitų šaltinių numatoma finansuoti šias priemones:

06.01.03.01. Gyvenamosios aplinkos pritaikymas neįgaliesiems – būsto pritaikymas žmonėms su negalia pagal jų poreikius (savivaldybės biudžeto ir valstybės biudžeto (Neįgaliųjų departamento prie SADM) lėšos). Už šios priemonės įgyvendinimą atsakingas Socialinės paramos skyrius.

06.01.03.02. Kalėdinių renginių socialiai remtiniems vaikams organizavimas – mažas pajamas gaunančių šeimų vaikams nuo 1 iki 7 metų, nelankantiems ikimokyklinio ugdymo įstaigos, vaikams, kuriems taikomos 100 proc. lengvatos už ikimokyklinio ir priešmokyklinio amžiaus vaikų išlaikymą Visagino savivaldybės ikimokyklinio ugdymo įstaigose, vaikams nuo 1 iki 14 metų, augantiems šeimose, auginančiose 5 ir daugiau vaikų, neįgaliems vaikams nuo 1 iki 16 metų, Visagino paramos vaikui centre globojamiems vaikams šv. Kalėdų renginio metu įteikiamos kalėdinės dovanėlės (savivaldybės biudžeto lėšos). Už šios priemonės įgyvendinimą atsakingas Socialinės paramos skyrius.

06.01.03.03. Mokesčių už komunalines paslaugas kompensavimas neįgaliesiems – Visagino savivaldybės tarybos 2011 m. vasario 17 d. sprendimu Nr. TS-18 „Dėl mokesčių asmenims, kuriems nustatytas specialusis nuolatinės slaugos poreikis, kompensavimo“ neįgaliems asmenims su sunkia negalia kompensuojami mokesčiai už komunalines paslaugas (laiptinių ir rūsių apšvietimas, liftas, bendro naudojimo vietų valymas), kuriomis jie nesinaudoja (savivaldybės biudžeto lėšos). Už šios priemonės įgyvendinimą atsakingas Socialinės paramos skyrius.

06.01.03.04. Vienkartinės paramos gyventojams teikimas – teikiama parama vienkartinėmis pašalpomis asmenims ir šeimoms, kurios be šios paramos negali išsiversti. Skiriama parama vaistams, gydymo išlaidoms apmokėti, mokesčiams už komunalines paslaugas iš dalies apmokėti, gaisro atveju, grįžus iš įkalinimo įstaigos ir pan. (savivaldybės biudžeto lėšos). Parama teikiama kiekvieną mėnesį, savivaldybės gyventojų prašymus vienkartinę paramai gauti svarsto Visagino savivaldybės tarybos sprendimu patvirtinta Visagino savivaldybės socialinių reikalų komisija. Įgyvendinat šią priemonę teikiama ir parama II Pasaulinio karo dalyviams (apie 30 eurų), II Pasaulinio karo metais dirbusiems karo užnugaryje (apie 15 eurų) ir II Pasaulinio karo dalyvių našlėms (-iams) (apie 15 eurų).

Už šios priemonės įgyvendinimą atsakingas Socialinės paramos skyrius.

06.01.03.05. Socialiai pažeidžiamų gyventojų grupių užimtumas (savivaldybės biudžeto lėšos) – savivaldybės neįgaliųjų ir pagyvenusių žmonių dalyvavimo visuomeniniame gyvenime užtikrinimas, renginių, skirtų pagerbti pagyvenusį ir neįgalų žmogų, organizavimas. 2015 metais šios priemonės lėšomis bus įrengtas maldos kambarys VŠĮ Visagino ligoninėje. Maldos kambarys suteiks galimybę sergantiems, sunkiai sergantiems ir jų artimiesiems rasti paguodą ir tikėjimą. Už šios priemonės įgyvendinimą atsakingas Socialinės paramos skyrius ir Visagino socialinių paslaugų centras. Už aprūpinimą transportu įgyvendinant priemonę atsakingas Visagino rekreacijos paslaugų centras.

06.01.03.06. Socialinės paramos priklausomybės ligomis sergantiems teikimas – priklausomybės ligų (taip pat narkomanijos) gydymo išlaidų kompensavimas (savivaldybės biudžeto lėšos). Priklausomybės ligų gydymo išlaidų kompensaciją gauna asmenys, kurio šeimos (vieno gyvenančio

asmens) pajamos vienam asmeniui neviršija 3 valstybės remiamų pajamų dydžių. Priklausomybės ligų gydymo išlaidų kompensacijos dydis: kompensacija už abstinencinio sindromo iki 1 mėnesio gydymą; kompensacija už stacionarų iki 1 mėnesio gydymą; kompensacija už reabilitacijos dalį, kurios neapmoka valstybė (ne daugiau nei 3 mėnesius, pateikiant prašymą kiekvienam mėnesiui atskirai); kompensacija už periodinius testus reabilitacijos metu, atliekamus psichikos sveikatos centruose; kompensacija už vaistus (pagal receptus). Priklausomybės ligų gydymo išlaidų kompensavimo būdai: apmokant sąskaitas faktūras už faktiškai gydymo ar reabilitacijos įstaigoje praleistą laiką; apmokant sąskaitas faktūras psichikos sveikatos centrams už testus; apmokant už vaistus (pagal receptus) nėščioms moterims, kai abstinencinis, stacionarus gydymas ar reabilitacija dėl sveikatos būklės negali būti taikoma.

Už šios priemonės įgyvendinimą atsakingas Socialinės paramos skyrius.

06.01.03.07. Visagino savivaldybės jaunuolių studijų rėmimo programa – siekiama remti Lietuvos Respublikos aukštosiose (universitetinėse) mokyklose pagal pagrindines dieninių studijų programas studijuojančius ir gerai besimokančius asmenis (studentus), siekiant, kad įgiję aukštąjį išsilavinimą ir kvalifikaciją, jie grįžtų dirbti į Visagino savivaldybę. Taip pat remti gerai besimokančius miesto vidurinių mokyklų (gimnazijų) mokinius tarptautinių ar respublikinių dalykinių olimpiadų nugalėtojus (prizininkus). Už šios priemonės įgyvendinimą atsakingas Švietimo, kultūros ir sporto skyrius.

06.01.03.08. Senyvo amžiaus žmonių gyvenimo kokybės stiprinimas (savivaldybės biudžeto ir Visagino pensininkų klubo lėšos) – savivaldybės neįgaliųjų ir pagyvenusių žmonių dalyvavimo visuomeniniame gyvenime užtikrinimas. Už šios priemonės įgyvendinimą atsakingas Visagino socialinių paslaugų centras. Už aprūpinimą transportu įgyvendinant priemonę atsakingas Visagino rekreacijos paslaugų centras.

06.01.03.09. Pagalba šeimoms, globojančioms vaikus (savivaldybės biudžeto lėšos) – teikiama parama šeimoms, globojančioms ne mažiau nei du nesusietus giminystės ryšiais vaikus už vaikų priežiūrą, globą (rūpybą). Šia priemone šeimos skatinamos imti globoti vaikus ir sudaryti jiems galimybę gyventi šeimoje.

06.01.03.10. Paramos maistu teikimas socialinės rizikos asmenims (savivaldybės biudžeto lėšos) – teikiama parama maistu asmenims, kurie dėl nepalankiai susiklosčiusių aplinkybių neturi jokio pragyvenimo šaltinio, negauna jokių pajamų ar paramos. Visagino socialinių paslaugų centras tokiems asmenims teikia paramą maistu Nakvynės namuose ar Laikino gyvenimo smurtą šeimoje patyrusiems asmenims skyriuje.

06.01.03.11. Socialinio būsto plėtra. Jeigu bus skirtos lėšos iš valstybės biudžeto, jos bus naudojamos socialiniam būstui pirkti. Taip pat, įgyvendinant šią priemonę, planuojama kompensuoti būsto nuomos ar išperkamosios būsto nuomos mokesčių dalį.

Programos tikslas	Užtikrinti ir skatinti socialinių paslaugų teikimą bei plėtrą bendruomenėje	Kodas	02
<p>Ši programos tikslą įgyvendina savivaldybė, nes ji yra atsakinga už šią savivaldybės savarankiškąją funkciją ir yra pagrindinė socialinių paslaugų planavimo ir teikimo organizatorė: atsako už socialinių paslaugų teikimą jos teritorijoje gyvenantiems asmenims, socialinių paslaugų įstaigų išlaikymą, bendradarbiavimą su nevyriausybinėmis organizacijomis, sąlygų savivaldybės teritorijoje gyvenančių neįgaliųjų socialiniam integravimui į bendruomenę sudarymą.</p>			
<p>1 uždavinys. Skatinti socialinių paslaugų plėtrą bendruomenėje.</p>			

Įgyvendinant šį uždavinį vykdomos priemonės:

06.02.01.01. Vaiko teisių pažeidimų prevencija (savivaldybės biudžeto lėšos) – smurto prieš vaikus prevencijos priemonių įgyvendinimas, įvaikinimo populiarinimas. Už šios priemonės įgyvendinimą atsakingas Vaiko teisių apsaugos skyrius.

06.02.01.02. Visagino miesto garbės piliečių nuostatuose numatytų teisių įgyvendinimas (savivaldybės biudžeto lėšos) – Visagino miesto garbės piliečių pagerbimas.

06.02.01.03. Socialinių darbuotojų skatinimo programa (savivaldybės biudžeto lėšos) – Socialinės paramos skyrius kartu su socialiniais partneriais organizuoja savivaldybės socialinių darbuotojų profesinės šventės renginį, skirtą pagerbti ir populiarinti socialinio darbuotojo profesiją.

06.02.01.04. Socialinės rehabilitacijos paslaugų neįgaliesiems finansavimo įgyvendinimas. Neįgaliųjų reikalų departamentas sutarties su savivaldybės administracija pagrindu finansuoja savivaldybės organizacijų, veikiančių neįgaliųjų integracijos srityje, vykdomus neįgaliųjų socialinės rehabilitacijos paslaugų bendruomenėje projektus. Savivaldybė skelbia konkursus projektams iš valstybės biudžeto lėšų finansuoti, priima paraiškas ir organizuoja paraiškų vertinimą, skirsto lėšas, finansuoja atrinktus projektus. Paramą gauti gali neįgaliųjų integracijos srityje veikiančios organizacijos, kurių veikla skirta pasirūpinti neįgaliaisiais šeimoje, buityje, visuomeniniame gyvenime; pažinti ir valdyti ligą ar negalią; išmokti aptarnauti ir apsitarnauti; remiamos veiklos – asmeninio asistento paslaugos neįgaliesiems, neįgaliųjų užimtumo įvairiuose būreliuose ir klubuose, meninių, sportinių bei kitų gebėjimų lavinimo meno, kultūros, sporto būreliuose, kolektyvuose organizavimas.

06.02.01.05. Integralios pagalbos namuose teikimo modelio sukūrimas Visagino savivaldybėje. Siekiant sudaryti palankias sąlygas asmenims su negalia, senyvo amžiaus asmenims kuo ilgiau gyventi sau artimoje aplinkoje – namuose bei užtikrinti konsultacinės pagalbos teikimą šeimos nariams, prižiūrintiems asmenis su negalia ir senyvo amžiaus asmenis, Visagino savivaldybėje, Visagino socialinių paslaugų centras 2013–2015 m. įgyvendina projektą „Integralios pagalbos namuose teikimo modelio sukūrimas Visagino savivaldybėje“. Projekto įgyvendinimo metu bus gerinama paslaugų kokybė, sukurtos mobilios komandos, teikiančios integralios pagalbos paslaugas neįgaliesiems ir senyvo amžiaus asmenims bei organizuotas mobilių komandų darbuotojų mokymas, kvalifikacijos kėlimas ir savanorių mokymas. Taip pat padedama šeimos nariams, prižiūrintiems savo artimuosius, teikiamos konsultavimo paslaugos bei skatinama neformali pagalba, įtraukiant savanorius bei bendruomenę.

06.02.01.06. Projekto „Padėk vaikams – sustiprink šeimą“ įgyvendinimas (vaikų dienos centro įrengimas). Visagino socialinių paslaugų centras 2014 m. spalio 3 d. pasirašė projekto „Padėk vaikams – sustiprink šeimą“ (projekto kodas Nr. EEE-LT-05-SADM-01-K-01-092) įgyvendinimo sutartį Nr. 20144/4-9-50/D4-291 pagal 2009–2014 m. Europos ekonominės erdvės finansinio mechanizmo programos LT05 „Rizikos grupės vaikai ir jaunimas“ priemonę „Lietuvos vaikų dienos centrų plėtra“. Projekto „Padėk vaikams – sustiprink šeimą“ tikslas – gerinti Visagino savivaldybėje vaikams, augantiems socialinės rizikos šeimose, teikiamų paslaugų kokybę. Projekto metu Vilties g. 5 pastato patalpoje bus įkurtas ilgalaikis (veiks ne mažiau kaip 10 metų) vaikų dienos centras (atliktas patalpų remontas, nupirkta šiuolaikinė įranga ir baldai), kuriame socialinės rizikos vaikams bus teikiamos kokybiškesnės, vaikų poreikį atitinkančios paslaugos. Projekto vykdymo laikotarpis iki 2016 m. balandžio 30 d. Projekto bendra vertė – 844 018 Lt (244 445 Eur).

06.02.01.07. Socialinio taksi paslaugos asmenims su judėjimo negalia. Latvijos ir Lietuvos programos finansuojamo projekto dėka Daugpilyje, Zarasuose ir Visagine bus teikiamos žmonėms, judantiems vežimėliu, galimybę keliauti tiek savo, tiek kaimyniniuose miestuose. Šios paslaugos suteiks galimybę žmonėms su judėjimo negalia gauti patogias ir tinkamas transporto paslaugas, leisiančias būti aktyvesniems. „Socialinis taksi“ žmones vežios visur, kur jiems reikia – į viešąsias

įstaigas, parduotuves, darbą, susitikimus. Taip pat bus skatinamos kelionės iš mažesnių miestų į Daugpilį. „Socialinis taksi“ – tai sistema, kuri leidžia žmonėms su judėjimo negalia tapti mobilesniais ir savarankiškesniais planuojant savo kasdienes veiklas.

Numatomas programos įgyvendinimo rezultatas

Įgyvendinus programoje numatytas priemones, susijusias su socialinių paslaugų savivaldybėje tinklo išplėtimu, padidės teikiamų socialinių paslaugų įvairovė. Kokybiškesnės socialinės paslaugos bus teikiamos didesniai savivaldybės gyventojų, ypač vaikų, skaičiui.

Galimi programos vykdymo ir finansavimo variantai

Savivaldybės biudžeto lėšos, Lietuvos Respublikos valstybės biudžeto lėšos, Europos Sąjungos lėšos, Europos ekonominės erdvės ir Norvegijos finansinio mechanizmo lėšos, savivaldybės nevyriausybinų organizacijų lėšos, biudžetinių socialinės paskirties įstaigų pajamos už teikiamas socialines paslaugas, lėšos, gautos kaip parama, labdara.

Veiksmai, numatyti Visagino savivaldybės 2010-2015 m. strateginiame plėtros plane, kurie susiję su aprašoma programa:

3.1.3 uždavinys. Plėtoti socialinių paslaugų, pritaikytų savivaldybės gyventojų poreikiams, sistemą.

3.1.3.1. Plėtoti socialinių paslaugų centrų veiklą.

3.1.3.2. Pagalbos į namus paslaugų plėtra.

3.1.3.3. Plėsti socialinių įgūdžių ugdymo ir palaikymo paslaugas socialinės rizikos šeimoms.

3.1.3.5. Plėsti socialinių paslaugų teikimą skurdžiai gyvenantiems asmenims ir skurdžioms šeimoms.

3.1.4 uždavinys. Mažinti socialinę atskirtį.

3.1.4.2. Remti būsto pritaikymą žmonėms su negalia.

Susiję Lietuvos Respublikos ir savivaldybės teisės aktai:

Lietuvos Respublikos vietos savivaldos įstatymas, Lietuvos Respublikos biudžeto sandaros įstatymas, Lietuvos Respublikos socialinių paslaugų įstatymas; Lietuvos Respublikos neįgaliųjų socialinės integracijos įstatymas, Lietuvos Respublikos piniginių socialinės paramos nepasiturintiems gyventojams įstatymas, Lietuvos Respublikos išmokų vaikams įstatymas; Lietuvos Respublikos įstatymas „Dėl paramos mirties atveju“, Lietuvos Respublikos Vyriausybės nutarimas „Dėl Socialinės paramos koncepcijos“, JT konvencija „Dėl moterų visų diskriminacijos formų panaikinimo“, Lietuvos Respublikos Vyriausybės nutarimas „Dėl Apmokėjimo už socialines paslaugas principų ir tvarkos patvirtinimo“, Socialinių paslaugų finansavimo ir lėšų apskaičiavimo metodika, Lygių galimybių neįgaliams žmonėms suteikimo bendrosios taisyklės, socialinės apsaugos ir darbo ministro įsakymu patvirtintas Socialinių paslaugų katalogas, Lietuvos Respublikos asociacijų įstatymas, Lietuvos Respublikos sveikatos apsaugos ministro 2011-02-10 įsakymas Nr. V-133 „Dėl Lietuvos higienos normos HN 125:2011 „Suaugusių asmenų stacionarios socialinės globos įstaigos: bendrieji sveikatos saugos reikalavimai“ patvirtinimo“, Lietuvos Respublikos Vyriausybės 2003-05-20 nutarimas Nr. IX-1569 „Dėl Vaiko gerovės valstybės politikos patvirtinimo“, Lietuvos Respublikos narkologinės priežiūros įstatymas, Lietuvos Respublikos socialinės paramos mokiniam įstatymas, Valstybės finansinės paramos užsienyje mirusių (žuvusių) Lietuvos Respublikos piliečių palaikams parsivežti į Lietuvą teikimo taisyklės, Lietuvos Respublikos socialinės apsaugos ir darbo ministro 2007-04-19 įsakymas Nr. A1-111 „Dėl Bazinių būsto pritaikymo žmonėms su negalia reikalavimų, Būsto pritaikymo žmonėms su negalia poreikio vertinimo metodikos ir Būsto pritaikymo žmonėms su negalia finansavimo tvarkos aprašo patvirtinimo“.

Kita svarbi informacija. Programa sudaro galimybę vykdyti kitas programas.

SUDERINTA

Programos koordinatore

Socialinės paramos skyriaus vedėja

Jolita Zabulytė

Programos (Nr. 06) lėšų poreikis ir numatomi finansavimo šaltiniai

1 b formos tęsinys

tūkst. Eur

Ekonominės klasifikacijos grupės, finansavimo šaltiniai	2014 m. vasario 27 d. sprendimu Nr. TS-15 patvirtinti asignavimai (su 2014 m. gegužės 28 d. sprendimu Nr. TS-81), tūkst. Eur	2015 m. išlaidų projektas (lėšų poreikis), tūkst. Eur	2015 m. asignavimų planas, tūkst. Eur	2016 m. išlaidų projektas, tūkst. Eur	2017 m. išlaidų projektas, tūkst. Eur
1. IŠ VISO LĖŠŲ POREIKIS:	4581,820	5350,869	5157,235	5069,154	5058,438
1.1. išlaidoms	4494,065	5224,202	5028,830		
1.1.1. iš jų darbo užmokesčiui	444,790	498,057	541,655		
1.2. turtui įsigyti ir finansiniams įsipareigojimams vykdyti	87,755	126,667	128,405		
2. FINANSAVIMO ŠALTINIAI:	4581,820	5350,869	5157,235	5069,154	5058,438
2.1. SAVIVALDYBĖS LĖŠOS, IŠ VISO:	2724,475	3310,937	3117,303	3268,541	3268,541
2.1.1. Savivaldybės biudžetas, iš jo:	2724,475	3310,937	3117,303	3268,541	3268,541
2.1.1.1. Savivaldybės biudžeto lėšos SB	1692,163	2688,462	2508,068	2657,815	2657,815
2.1.1.2. Savivaldybės aplinkos apsaugos rėmimo specialiosios programos lėšos SB(AA)	0,000	0,000	0,000	0,000	0,000
2.1.1.3. Biudžetinių įstaigų pajamos už teikiamas paslaugas SB(IP)	114,237	111,500	106,056	111,500	111,500
2.1.1.4. Valstybės biudžeto specialiosios tikslinės dotacijos lėšos SB(D)	918,075	510,975	503,179	499,226	499,226
2.1.1.5. Paskolos lėšos P	0,000	0,000	0,000	0,000	0,000
2.1.2. Savivaldybės privatizavimo fondo lėšos PF	0,000	0,000	0,000	0,000	0,000
2.2. KITI ŠALTINIAI, IŠ VISO:	1857,345	2039,932	2039,932	1800,613	1789,897
2.2.1. Europos Sąjungos paramos lėšos ES	59,372	42,901	42,901	0,000	0,000
2.2.2. Kelių priežiūros ir plėtros programos lėšos KPP	0,000	0,000	0,000	0,000	0,000
2.2.3. Ignalinos AE eksploatacijos nutraukimo fondo lėšos IAEENF	0,000	0,000	0,000	0,000	0,000
2.2.4. Valstybės biudžeto lėšos LRVB	1792,557	1814,940	1814,940	1787,304	1785,697
2.2.5. Kiti finansavimo šaltiniai Kt	5,416	182,091	182,091	13,309	4,200
PAREIGYBIŲ SKAIČIUS PROGRAMAI	92,75	97,50	97,50	97,50	97,50

				<i>socialiai remtiniems vaikams organizavimas</i>																		
						Iš viso:	0,000	0,000	0,000	0,000	0,000	0,000	0,000	0,000	0,000	0,000	0,000	0,000	2,300	2,300		
06	01	03	03	<i>Mokesčių už komunalines paslaugas kompensavimas neįgaliesiems</i>	10	188711925	SB	2,259	2,259							2,419	2,419			2,260	2,260	
						Iš viso:	2,259	2,259	0,000	0,000	2,259	2,259	0,000	0,000	2,419	2,419	0,000	0,000	2,260	2,260		
06	01	03	04	<i>Vienartinės paramos gyventojams teikimas</i>	10	188711925	SB	10,137	10,137							10,140	10,140			10,137	10,137	
						Iš viso:	10,137	10,137	0,000	0,000	10,137	10,137	0,000	0,000	10,140	10,140	0,000	0,000	10,137	10,137		
06	01	03	05	<i>Socialiai pažeidžiamų gyventojų grupių užimtumas</i>	10	įstaigos	SB	2,607	2,607							4,228	2,490		1,738	2,491	2,491	
						Iš viso:	2,607	2,607	0,000	0,000	4,229	4,229	0,000	0,000	4,228	2,490	0,000	1,738	2,491	2,491		
06	01	03	06	<i>Socialinės paramos priklausomybės ligomis sergantiems teikimas</i>	10	188711925	SB	2,027	2,027							1,500	1,500			2,027	2,027	
						Iš viso:	2,027	2,027	0,000	0,000	2,027	2,027	0,000	0,000	1,500	1,500	0,000	0,000	2,027	2,027		
06	01	03	07	<i>Visagino savivaldybės jaunuolių studijų rėmimas</i>	01	1,89E+08	SB	1,158	1,158							1,200	1,200			1,160	1,160	
						Iš viso:	1,158	1,158	0,000	0,000	1,160	1,160	0,000	0,000	1,200	1,200	0,000	0,000	1,160	1,160		
06	01	03	08	<i>Senyvo amžiaus žmonių gyvenimo kokybės stiprinimas</i>	10	įstaigos	SB	0,434	0,434							0,430	0,430			0,435	0,435	
						Iš viso:	0,434	0,434	0,000	0,000	0,435	0,435	0,000	0,000	0,430	0,430	0,000	0,000	0,435	0,435		
06	01	03	09	<i>Pagalba šeimoms, globojančioms vaikus</i>	10	188711925	SB													2,000	2,000	
							VB															
						Iš viso:	0,000	0,000	0,000	0,000	0,000	0,000	0,000	0,000	0,000	0,000	0,000	0,000	0,000	2,000	2,000	
06	01	03	10	<i>Paramos maistu teikimas socialinės rizikos asmenims</i>	10	300079075	SB	0,232	0,232							0,230	0,230			0,232	0,232	
						Iš viso:	0,232	0,232	0,000	0,000	0,232	0,232	0,000	0,000	0,230	0,230	0,000	0,000	0,232	0,232		

06	01	03	11	<i>Socialinio būsto plėtra</i>	06	188711925	SB																
							VIP	86,886			86,886	90,000			90,000	90,000			90,000	95,000	95,000		
							SB (D)					11,316	11,316			11,316	11,316			11,316	11,316		
							Iš viso:	86,886	0,000	0,000	86,886	101,316	11,316	0,000	90,000	101,316	11,316	0,000	90,000	106,316	106,316		
				Iš viso uždaviniui:			141,653	54,767	0,000	86,886	143,227	53,227	0,000	90,000	141,944	50,206	0,000	91,738	150,790	150,790			
				Iš viso tikslui:			4488,800	4401,045	413,077	87,755	5038,298	4948,298	449,039	90,000	4844,664	4752,926	492,637	91,738	5022,679	5022,679			
	02	Užtikrinti ir skatinti socialinių paslaugų teikimą bei plėtrą bendruomenėje																					
	02	01	Skatinti socialinių paslaugų plėtrą bendruomenėje																				
06	02	01	01	<i>Vaiko teisių pažeidimų prevencija</i>	10	188711925	SB	0,145	0,145			0,145	0,145			0,145	0,145			0,145	0,145		
							Iš viso:	0,145	0,145	0,000	0,000	0,145	0,145	0,000	0,000	0,145	0,145	0,000	0,000	0,145	0,145	0,000	0,000
06	02	01	02	<i>Visagino garbės piliečių nuostatuose numatytų teisių įgyvendinimas</i>	01	188711925	SB	0,434	0,434			0,600	0,600			0,600	0,600			0,435	0,435		
							Iš viso:	0,434	0,434	0,000	0,000	0,600	0,600	0,000	0,000	0,600	0,600	0,000	0,000	0,600	0,600	0,000	0,000
06	02	01	03	<i>Socialinių darbuotojų skatinimo programa</i>	10	188711925	SB	0,145	0,145			0,145	0,145			0,145	0,145			0,145	0,145		
							Iš viso:	0,145	0,145	0,000	0,000	0,145	0,145	0,000	0,000	0,145	0,145	0,000	0,000	0,145	0,145	0,000	0,000
06	02	01	04	<i>Socialinės rehabilitacijos paslaugų neįgaliesiems finansavimo įgyvendinimas</i>	10	188711925	SB	2,838	2,838			3,020	3,020			3,020	3,020			3,020	3,020		
							VB	30,086	30,086	1,303		32,014	32,014			32,014	32,014			32,014	32,014		
							Iš viso:	32,924	32,924	1,303	0,000	35,034	35,034	0,000	0,000	35,034	35,034	0,000	0,000	35,034	35,034		
06	02	01	05	<i>Integralios pagalbos namuose teikimo modelio sukūrimas Visagino savivaldybėje</i>	10	300079075	ES	59,372	59,372	30,410		42,806	42,806	31,390		42,806	42,806	31,390					
							VB																
							Iš viso:	59,372	59,372	30,410	0,000	42,806	42,806	31,390	0,000	42,806	42,806	31,390	0,000	0,000	0,000	0,000	
06	02	01	06	<i>Projekto „Padėk vaikams - sustiprink šeimą“ įgyvendinimas</i>	10	300079075	SB					24,445	20,778		3,667	24,445	20,778		3,667				
							VB					31,393	26,443	2,644	4,950	31,393	26,443	2,644	4,950	1,607			
							Kt. **					177,891	149,841	14,984	28,050	177,891	149,841	14,984	28,050	9,109			
							Iš viso:	0,000	0,000	0,000	0,000	233,729	197,062	17,628	36,667	233,729	197,062	17,628	36,667	10,716	0,000		

KITI ŠALTINIAI, IŠ VISO:	1857,345	1856,476	69,008	0,869	2039,932	2006,932	86,822	33,000	2039,932	2006,932	86,822	33,000	1800,613	1789,897
Europos Sąjungos paramos lėšos ES	59,372	59,372	30,410	0,000	42,901	42,901	31,390	0,000	42,901	42,901	31,390	0,000	0,000	0,000
Ignalinos AE eksploatacijos nutraukimo fondo lėšos IAEENF														
Valstybės biudžeto lėšos LRVB	1792,557	1791,688	38,598	0,869	1814,940	1809,990	40,448	4,950	1814,940	1809,990	40,448	4,950	1787,304	1785,697
Kiti finansavimo šaltiniai Kt	5,416	5,416	0,000	0,000	182,091	154,041	14,984	28,050	182,091	154,041	14,984	28,050	13,309	4,200
IŠ VISO:	4581,820	4494,065	444,790	87,755	5350,869	5224,202	498,057	126,667	5157,235	5028,830	541,655	128,405	5069,154	5058,438

**VISAGINO SAVIVALDYBĖS
SVEIKATOS APSAUGOS PASLAUGŲ KOKYBĖS GERINIMO**

(programos pavadinimas)
PROGRAMOS APRAŠYMAS

Biudžetiniai metai	2015-ieji		
Asignavimų valdytojai	Visagino savivaldybės administracijos direktorius Visagino „Atgimimo“ gimnazijos direktorius Visagino Draugystės vidurinės mokyklos direktorius Visagino „Gerosios vilties“ vidurinės mokyklos direktorius Visagino „Verdenės“ gimnazijos direktorius Visagino „Žiburio“ pagrindinės mokyklos direktorius	Kodas	188711925 190243280 300135691 190243095 190243519 193170510
Priemonių vykdytojai	Visagino savivaldybės administracija Visagino „Atgimimo“ gimnazija Visagino Draugystės vidurinė mokykla Visagino „Gerosios vilties“ vidurinė mokykla Visagino „Verdenės“ gimnazija Visagino „Žiburio“ pagrindinė mokykla Socialinės paramos skyrius Finansų skyrius Strateginio planavimo ir investicijų valdymo skyrius	Kodas	188711925 190243280 300135691 190243095 190243519 193170510 08 06 09

Programos kodas	07		
<p>Programos parengimo argumentai Programa tęstinė. Šia programa siekiama užtikrinti kokybišką Visagino savivaldybės gyventojų sveikatos priežiūrą, sveikatos politikos įgyvendinimą savivaldybės lygiu. Programos vykdymas padeda tikslingai paskirstyti lėšas, skiriamas sveikatos priežiūrai. Pagal Lietuvos Respublikos vietos savivaldos įstatymą savarankiškosios savivaldybių funkcijoms sveikatos apsaugos srityje priklauso: pirminė asmens ir visuomenės sveikatos priežiūra, savivaldybių sveikatos programų rengimas ir įgyvendinimas, parama savivaldybės gyventojų sveikatos priežiūrai, valstybinėms (valstybės perduotoms savivaldybėms) funkcijoms – visuomenės sveikatos priežiūra savivaldybės teritorijoje esančiose ikimokyklinio ugdymo, bendrojo ugdymo mokyklose ir profesinio mokymo įstaigose ugdomų mokinių pagal ikimokyklinio, priešmokyklinio, pradinio, pagrindinio ir vidurinio ugdymo programas, visuomenės sveikatos stiprinimas, visuomenės sveikatos stebėseną. Sveikatos apsaugos paslaugų kokybės gerinimo programa užtikrina visų savivaldai priskirtų funkcijų sveikatos apsaugos srityje vykdymą. Visuomenės sveikatos priežiūrą planuojama vykdyti įgyvendinant vaikų ir jaunimo visuomenės sveikatos priežiūrą, organizuojant alkoholio, tabako ir psichoaktyvių medžiagų vartojimo prevenciją, lėtinių neinfekcinių ligų, nelaimingų atsitikimų ir traumų profilaktiką, atliekant visuomenės sveikatos stebėseną (monitoringą), kuri yra būtina gerinant gyvenamosios aplinkos kokybę. Asmens sveikatos priežiūrą planuojama vykdyti didinant sveikatos priežiūros paslaugų prieinamumą, gerinant sveikatos priežiūros paslaugų teikimo sąlygas.</p>			
Savivaldybės ilgalaikis prioritetas (pagal strateginį plėtros planą)	Saugios ir sveikos aplinkos bendruomenėje kūrimas	Kodas	III

Šia programa įgyvendinamas įstaigos strateginis tikslas	Gerinti socialinę aplinką, teikiant kokybiškas paslaugas	Kodas	02
--	---	-------	-----------

Programos tikslas	Gerinti Visagino savivaldybės gyventojų sveikatos priežiūros kokybę, sveikatos priežiūros paslaugų prieinamumą	Kodas	01
--------------------------	---	-------	-----------

Vienas iš pagrindinių sergamumo ir mirtingumo mažinimo būdų yra ligų ir sužalojimų profilaktika, kai į visuomenės sveikatinimo programas įtraukiama ir pati visuomenė.

Tikslui įgyvendinti išskelti trys uždaviniai.

01 uždavinys. Stiprinti ir plėtoti visuomenės sveikatingumo veiklą.

Vykdamas sveikatinimo programas įgyvendinamos šios priemonės:

07.01.01.01. Savivaldybės visuomenės sveikatos priežiūros rėmimo specialiuju programų vykdymas.

Visagino savivaldybės bendruomenės sveikatos taryba, remdamasi kasmet atliekama Visagino savivaldybės gyventojų sergamumo ir mirtingumo pagrindinių priežasčių analize, nustato prioritетines Visagino savivaldybės visuomenės sveikatos rėmimo specialiosios programos kryptis.

Visų šių programos priemonių tikslas – padėti pagerinti Visagino savivaldybės gyventojų sveikatą, mažinti sergamumą ir mirtingumą dėl labiausiai paplitusių priežasčių, kryptingai vystyti Visagino savivaldybės sveikatos apsaugos politiką, įtraukiant ir koordinuojant visas sveikatos srityje dirbančias valstybines ir nevyriausybinės institucijas, žiniasklaidą bei savivaldybės gyventojus.

07.01.01.02. Dalyvavimas programose, skirtose sveikatai stiprinti. Dalyvavimas programose, skirtose sveikatai stiprinti, – tai investicija, kuri ateityje padėtų sumažinti visuomenės išlaidas sveikatai. Norint pagerinti visuomenės sveikatą labai svarbu gerinti vaikų ir paauglių valgymo įpročius, o ugdymo įstaigos yra geriausia vieta daryti įtaką vaikų mitybos įpročiams ir juos keisti, nes kaip tik tuo metu valgymo įpročiai formuojasi. 2015 m. mokykloms ir lopšeliams-darželiams siūloma dalyvauti paramos programose „Pienas vaikams“ ir „Vaisiai mokykloms“.

07.01.01.03. Visuomenės sveikatos priežiūros funkcijų įgyvendinimas.

Lietuvos Respublikos visuomenės sveikatos priežiūros įstatymas nustato, kad savivaldybė privalo vykdyti visuomenės sveikatos stebėseną (monitoringą), visuomenės sveikatos stiprinimą bendruomenėje, įtraukiant į šią veiklą bendruomenę ir socialinius partnerius, vaikų ir jaunimo visuomenės sveikatos priežiūrą, organizuoti alkoholio, tabako ir psichoaktyviųjų medžiagų vartojimo profilaktiką, lėtinių neinfekcinių ligų, nelaimingų atsitikimų ir traumų profilaktiką, užkrečiamųjų ligų profilaktiką, dalyvauti vykdamas psichikos sveikatos stiprinimo veiklą ir susirgimų profilaktiką, vykdyti sanitarinių apsaugos zonų įgyvendinimo priežiūrą, atlikti savivaldybės institucijų sprendimų projektų poveikio visuomenės sveikatai vertinimą ir pan. Nuo 2012 m. liepos mėnesio visuomenės sveikatos priežiūros paslaugų teikimas vykdomas bendradarbiavimo sutarties tarp Visagino savivaldybės ir Rokiškio rajono savivaldybės merų pagrindu. Visuomenės sveikatos priežiūros paslaugas teikia Rokiškio rajono savivaldybės visuomenės sveikatos biuras. 2015 metais visuomenės sveikatos priežiūros paslaugų teikimą planuojama užtikrinti pratęsus sutartį su Rokiškio rajono visuomenės sveikatos biuru, kuris vykdo savivaldybės teritorijoje esančiose ikimokyklinio ugdymo, bendrojo ugdymo mokyklose ir profesinio mokymo įstaigose ugdomų mokinių pagal ikimokyklinio, priešmokyklinio, pradinio, pagrindinio ir vidurinio ugdymo programas visuomenės sveikatos priežiūrą, visuomenės sveikatos stiprinimą, visuomenės sveikatos stebėseną.

07.01.01.04. Sveikatos priežiūros paslaugų VŠĮ Visagino ligoninėje plėtros galimybių įvertinimas. Siekiant įvertinti VŠĮ Visagino ligoninės, kaip galimai ateityje regioninės ligoninės, teikiamas

paslaugas ir galimybes plėsti bei teikti platesnio spektro paslaugas, planuojama atlikti išsamią, statistiką ir analizę pagrįstą įstaigos veiklos vertinimą bei galimybes plėtrai.

02 uždavinys. Remti sveikatos priežiūros paslaugų teikimą nustatytų kategorijų žmonėms.

07.01.02.01. Mokinių sveikatos priežiūros vykdymas. Sveikatos priežiūros tikslas – saugoti ir stiprinti vaikų sveikatą, aktyviai dalyvaujant sveikatos ugdymo procese, padėti mokiniams saugoti ir stiprinti sveikatą, organizuojant ir įgyvendinant priemones, susijusias su ligų ir traumų profilaktika, formuoti teisingą mokinių požiūrį į savo sveikatą ir ugdyti sveikos gyvensenos įgūdžius. Šią priemonę įgyvendinant dalyvauja Rokiškio rajono savivaldybės visuomenės sveikatos biuras ir visos savivaldybės bendrojo ugdymo mokyklos bei lopšeliai-darželiai.

07.01.02.02. Dantų protezavimo išlaidų kompensavimas senatvės pensininkams ir dėl neįgalumo nedarbingiems arba iš dalies darbingiems asmenims. Vadovaujantis Lietuvos Respublikos sveikatos sistemos įstatymo 48 straipsnio 8 punkto ir Dantų protezavimo paslaugų teikimo ir išlaidų kompensavimo iš Privalomojo sveikatos draudimo fondo biudžeto tvarkos aprašo, patvirtinto Lietuvos Respublikos sveikatos apsaugos ministro 2005 m. lapkričio 21 d. įsakymu Nr. V-890, nuostatomis, reglamentuojančiomis gyventojų dantų protezavimą, savivaldybė iš savo biudžeto lėšų kompensuoja dalį dantų protezavimo išlaidų senatvės pensininkams ir dėl neįgalumo nedarbingiems arba iš dalies darbingiems asmenims.

03 uždavinys. Savivaldybės darbuotojų saugos darbe užtikrinimas.

07.01.03.01. Savivaldybės darbuotojų saugos darbe užtikrinimo programa. Ją vykdo Visagino savivaldybės administracija, programos uždaviniai:

- užtikrinti socialinių darbuotojų saugą;
- esant galimybei atlikti savivaldybės administracijos darbuotojų skiepimą.

Numatomas programos įgyvendinimo rezultatas

Pagerės gyventojų žinios apie ligų profilaktiką, sveiką gyvenseną. Užtikrinus ankstyvos diagnostikos ir užkrečiamųjų ligų prevencijos vykdymą, sumažės miestiečių sergamumas, invalidumas ir mirtingumas. Padidės gyventojų informuotumas apie savivaldybėje teikiamas sveikatos paslaugas.

Galimi programos vykdymo ir finansavimo variantai

Savivaldybės biudžeto lėšos, valstybės biudžeto lėšos, Europos ekonominės erdvės ir Norvegijos finansinio mechanizmo lėšos, Visagino savivaldybės aplinkos apsaugos rėmimo specialiosios programos lėšos.

Veiksmai, numatyti Visagino savivaldybės 2010-2015 m. strateginiame plėtros plane, kurie susiję su aprašoma programa:

- 3.1.2 uždavinys. Tobulinti sveikatos priežiūros paslaugų kokybę, gerinti jų prieinamumą.
- 3.1.2.4. Parengti ir vykdyti ilgalaikes tęsines sveikatinimo programas.
- 3.1.2.7. Vykdyti visuomenės sveikatos stebėseną.
- 3.1.2.8. Stiprinti ir plėtoti tarpžinybinį ir tarpsektorinį bendradarbiavimą, siekiant sveikatinimo tikslų.

Susiję Lietuvos Respublikos ir savivaldybės teisės aktai:

Lietuvos Respublikos vietos savivaldos įstatymas, Lietuvos Respublikos viešųjų įstaigų įstatymas, Lietuvos Respublikos sveikatos sistemos įstatymas, Lietuvos Respublikos visuomenės sveikatos priežiūros įstatymas, Lietuvos Respublikos sveikatos priežiūros įstaigų įstatymas, Lietuvos Respublikos darbuotojų saugos ir sveikatos įstatymas.

Kita svarbi informacija. Programa sudaro galimybę vykdyti kitas programas.

SUDERINTA

Programos koordinatorė

Socialinės paramos skyriaus vedėja

Jolita Zabulytė

Programos (Nr. 07) lėšų poreikis ir numatomi finansavimo šaltiniai

1 b formos tęsinys

tūkst. Eur

Ekonominės klasifikacijos grupės, finansavimo šaltiniai	2014 m. vasario 27 d. sprendimu Nr. TS-15 patvirtinti asignavimai (su 2014 m. gegužės 28 d. sprendimu Nr. TS-81), tūkst. Eur	2015 m. išlaidų projektas (lėšų poreikis), tūkst. Eur	2015 m. asignavimų planas, tūkst. Eur	2016 m. išlaidų projektas, tūkst. Eur	2017 m. išlaidų projektas, tūkst. Eur
1. IŠ VISO LĖŠŲ POREIKIS:	80,328	80,408	85,298	77,076	77,076
1.1. išlaidoms	80,328	80,408	85,298		
1.1.1. iš jų darbo užmokesčiui	0,000	0,000	0,000		
1.2. turtui įsigyti ir finansiniams įsipareigojimams vykdyti	0,000	0,000	0,000		
2. FINANSAVIMO ŠALTINIAI:	80,328	80,408	85,298	77,076	77,076
2.1. SAVIVALDYBĖS LĖŠOS, IŠ VISO:	70,191	75,773	80,663	72,441	72,441
2.1.1. Savivaldybės biudžetas, iš jo:	70,191	75,773	80,663	72,441	72,441
2.1.1.1. Savivaldybės biudžeto lėšos SB	1,158	9,160	9,000	1,330	1,330
2.1.1.2. Savivaldybės aplinkos apsaugos rėmimo specialiosios programos lėšos SB(AA)	11,108	8,689	11,589	13,187	13,187
2.1.1.3. Biudžetinių įstaigų pajamos už teikiamas paslaugas SB(IP)	0,000	0,000	0,000	0,000	0,000
2.1.1.4. Valstybės biudžeto specialiosios tikslinės dotacijos lėšos SB(D)	57,924	57,924	60,074	57,924	57,924
2.1.1.5. Paskolos lėšos P	0,000	0,000	0,000	0,000	0,000
2.1.2. Savivaldybės privatizavimo fondo lėšos PF	0,000	0,000	0,000	0,000	0,000
2.2. KITI ŠALTINIAI, IŠ VISO:	10,137	4,635	4,635	4,635	4,635
2.2.1. Europos Sąjungos paramos lėšos ES	4,055	1,159	1,159	1,159	1,159
2.2.2. Kelių priežiūros ir plėtros programos lėšos KPP	0,000	0,000	0,000	0,000	0,000
2.2.3. Ignalinos AE eksploatacijos nutraukimo fondo lėšos IAEENF	0,000	0,000	0,000	0,000	0,000
2.2.4. Valstybės biudžeto lėšos LRVB	6,082	3,476	3,476	3,476	3,476
2.2.5. Kiti finansavimo šaltiniai Kt	0,000	0,000	0,000	0,000	0,000
PAREIGYBIŲ SKAIČIUS PROGRAMAI					

**VISAGINO SAVIVALDYBĖS SVEIKATOS APSAUGOS PASLAUGŲ KOKYBĖS GERINIMO
PROGRAMOS (Nr. 07)
TIKSLŲ, UŽDAVINIŲ, PRIEMONIŲ IR PRIEMONIŲ IŠLAIDŲ SUVESTINĖ**

1 lentelė
tūkst. Eur

Programos kodas	Programos tikslo kodas	Uždavinio kodas	Priemonės kodas	Priemonės pavadinimas	Funkcinės klasifikacijos kodas	Asignavimų valdytojo kodas	Finansavimo šaltinis	2014 m. vasario 27 d. sprendimu Nr. TS-15 patvirtinti asignavimai (su 2014 m. gegužės 28 d. sprendimu Nr. TS-81), tūkst. Eur				2015 m. išlaidų projektas (lėšų poreikis), tūkst. Eur				2015 m. asignavimų planas, tūkst. Eur				2016 m. išlaidų projektas, tūkst. Eur	2017 m. išlaidų projektas, tūkst. Eur
								Iš viso	Išlaidoms		turtui įsigyti ir finansiniams įsipareigojimams vykdyti	Iš viso	Išlaidoms		turtui įsigyti ir finansiniams įsipareigojimams vykdyti	Iš viso	Išlaidoms		turtui įsigyti ir finansiniams įsipareigojimams vykdyti		
								Iš viso	Iš viso	Iš jų darbo užmokesčiui	turtui įsigyti ir finansiniams įsipareigojimams vykdyti	Iš viso	Iš viso	Iš jų darbo užmokesčiui	turtui įsigyti ir finansiniams įsipareigojimams vykdyti						
Gerinti socialinę aplinką teikiant kokybiškas paslaugas																					
Savivaldybės sveikatos apsaugos paslaugų kokybės gerinimo programa																					
01	Gerinti Visagino savivaldybės gyventojų sveikatos priežiūros kokybę, sveikatos priežiūros paslaugų prieinamumą																				
01	01	Stiprinti ir plėtoti visuomenės sveikatinimo veiklą																			
07	01	01	01	Savivaldybės visuomenės sveikatos priežiūros rėmimo specialiųjų programų vykdymas	07	188711925	SB(AA)	11,108	11,108			8,689	8,689			11,589	11,589			13,187	13,187
							VB														
							Iš viso:	11,108	11,108	0,000	0,000	8,689	8,689	0,000	0,000	11,589	11,589	0,000	0,000	13,187	13,187
07	01	01	02	Dalyvavimas programose, skirtose sveikatai stiprinti	07	įstaigos	ES	4,055	4,055			1,159	1,159			1,159	1,159			1,159	1,159
							VB	6,082	6,082			3,476	3,476			3,476	3,476			3,476	3,476
							Iš viso:	10,137	10,137	0,000	0,000	4,635	4,635	0,000	0,000	4,635	4,635	0,000	0,000	4,635	4,635
07	01	01	03	Visuomenės sveikatos priežiūros funkcijų įgyvendinimas	07	188711925	SB														
							VB														
							SB(D)	30,584	30,584			30,584	30,584			32,926	32,926			30,584	30,584
							Iš viso:	30,584	30,584	0,000	0,000	30,584	30,584	0,000	0,000	32,926	32,926	0,000	0,000	30,584	30,584

07	01	01	04	<i>Sveikatos priežiūros paslaugų VŠĮ Visagino ligoninėje plėtros galimybių įvertinimas</i>	07	188711925	SB					8,000	8,000			8,000	8,000					
							Iš viso:	0,000	0,000	0,000	0,000	8,000	8,000	0,000	0,000	8,000	8,000	0,000	0,000	0,000	0,000	
								51,829	51,829	0,000	0,000	51,908	51,908	0,000	0,000	57,150	57,150	0,000	0,000	48,406	48,406	
			<i>Iš viso uždaviniui:</i>																			
	01	02	<i>Remti sveikatos priežiūros paslaugų teikimą nustatytų kategorijų žmonėms</i>																			
07	01	02	01	<i>Mokinių sveikatos priežiūros vykdymas</i>	07	istaigos	SB															
							Kt.															
							SB(D)	27,340	27,340			27,340	27,340			27,148	27,148			27,340	27,340	
							Iš viso:	27,340	27,340	0,000	0,000	27,340	27,340	0,000	0,000	27,148	27,148	0,000	0,000	27,340	27,340	
07	01	02	02	<i>Dantų protezavimo išlaidų kompensavimas senatvės pensininkams ir dėl neįgalumo nedarbingiems arba iš dalies darbingiems asmenims</i>	07	188711925	SB	1,158	1,158			1,160	1,160			1,000	1,000			1,160	1,160	
							Iš viso:	1,158	1,158	0,000	0,000	1,160	1,160	0,000	0,000	1,000	1,000	0,000	0,000	1,160	1,160	
								28,499	28,499	0,000	0,000	28,500	28,500	0,000	0,000	28,148	28,148	0,000	0,000	28,500	28,500	
			<i>Iš viso uždaviniui:</i>																			
	01	03	<i>Užtikrinti savivaldybės darbuotojų saugą darbe</i>																			
07	01	03	01	<i>Savivaldybės darbuotojų saugos darbe užtikrinimo programa</i>	07	188711925	SB													0,170	0,170	
							Iš viso:	0,000	0,000	0,000	0,000	0,000	0,000	0,000	0,000	0,000	0,000	0,000	0,000	0,000	0,170	0,170
								0,000	0,000	0,000	0,000	0,000	0,000	0,000	0,000	0,000	0,000	0,000	0,000	0,000	0,170	0,170
			<i>Iš viso uždaviniui:</i>																			
			<i>Iš viso tikslui:</i>																			
			<i>Iš viso programai:</i>																			

Finansavimo šaltinių suvestinė

Finansavimo šaltiniai	2014 m. vasario 27 d. sprendimu Nr. TS-15 patvirtinti asignavimai (su 2014 m. gegužės 28 d. sprendimu Nr. TS-81), tūkst. Eur				2015 m. išlaidų projektas (lėšų poreikis), tūkst. Eur				2015 m. asignavimų planas, tūkst. Eur				2016 m. išlaidų projektas, tūkst. Eur	2017 m. išlaidų projektas, tūkst. Eur
	Iš viso	Išlaidoms		turtui įsigyti ir finansiniams įsipareigojimams vykdyti	Iš viso	Išlaidoms		turtui įsigyti ir finansiniams įsipareigojimams vykdyti	Iš viso	Išlaidoms		turtui įsigyti ir finansiniams įsipareigojimams vykdyti		
		Iš viso	Iš jų darbo užmokesčiui			Iš viso	Iš jų darbo užmokesčiui			Iš viso	Iš jų darbo užmokesčiui			
SAVIVALDYBĖS LĖŠOS, IŠ VISO:	70,191	70,191	0,000	0,000	75,773	75,773	0,000	0,000	80,663	80,663	0,000	0,000	72,441	72,441
Savivaldybės biudžeto lėšos SB	1,158	1,158	0,000	0,000	9,160	9,160	0,000	0,000	9,000	9,000	0,000	0,000	1,330	1,330
Savivaldybės aplinkos apsaugos rėmimo specialiosios programos lėšos SB(AA)	11,108	11,108	0,000	0,000	8,689	8,689	0,000	0,000	11,589	11,589	0,000	0,000	13,187	13,187
Biudžetinių įstaigų pajamos SB(IP)														
Valstybės biudžeto tikslinės dotacijos lėšos SB(D)	57,924	57,924	0,000	0,000	57,924	57,924	0,000	0,000	60,074	60,074	0,000	0,000	57,924	57,924
Paskolos lėšos P														
Savivaldybės privatizavimo fondo lėšos PF														
KITI ŠALTINIAI, IŠ VISO:	10,137	10,137	0,000	0,000	4,635	4,635	0,000	0,000	4,635	4,635	0,000	0,000	4,635	4,635
Europos Sąjungos paramos lėšos ES	4,055	4,055	0,000	0,000	1,159	1,159	0,000	0,000	1,159	1,159	0,000	0,000	1,159	1,159
Kelių priežiūros ir plėtros programos lėšos KPP														
Ignalinos AE eksploatacijos nutraukimo fondo lėšos IAEENF														
Valstybės biudžeto lėšos LRVB	6,082	6,082	0,000	0,000	3,476	3,476	0,000	0,000	3,476	3,476	0,000	0,000	3,476	3,476
Kiti finansavimo šaltiniai Kt														
IŠ VISO:	80,328	80,328	0,000	0,000	80,408	80,408	0,000	0,000	85,298	85,298	0,000	0,000	77,076	77,076

VISAGINO SAVIVALDYBĖS APLINKOS APSAUGOS

(programos pavadinimas)

PROGRAMOS APRAŠYMAS

Biudžetiniai metai	2015-ieji		
Asignavimų valdytojas	Visagino savivaldybės administracijos direktorius	Kodas	188711925
Priemonių vykdytojai	Visagino savivaldybės administracija Aplinkos tvarkymo skyrius Architektūros ir teritorijų planavimo skyrius Strateginio planavimo ir investicijų valdymo skyrius Vietinio ūkio valdymo ir statybos skyrius	Kodas	188711925 01 03 09 14

Programos kodas	08		
Programos parengimo argumentai			
<p>Programa tęstinė.</p> <p>Programa parengta siekiant įgyvendinti Visagino savivaldybės strateginiame plėtros plane numatytus tikslus ir uždavinius aplinkos būklei ir kokybei savivaldybėje pagerinti bei aplinkos užterštumui sumažinti.</p> <p>Aplinkos apsaugos įstatyme nustatyta, kad aplinkos apsauga Lietuvos Respublikoje yra visos valstybės bei kiekvieno jos gyventojų rūpestis ir pareiga.</p> <p>Vadovaujantis Vietos savivaldos įstatymu, savivaldybė yra atsakinga už aplinkos kokybės gerinimą ir apsaugą, švaros ir tvarkos viešosiose vietose užtikrinimą, komunalinių atliekų tvarkymo sistemų diegimą, antrinių žaliavų surinkimo ir perdirbimo organizavimą, sąvartynų įrengimą ir eksploatavimą, geriamojo vandens tiekimo bei nuotekų surinkimo ir valymo organizavimą, triukšmo prevencijos ir triukšmo valstybinio valdymo įgyvendinimą.</p> <p>Augant gyventojų pragyvenimo lygiui ir vartojimui, didėja aplinkos teršimas.</p>			
Savivaldybės ilgalaikis prioritetasis (pagal strateginį plėtros planą)	Subalansuotos ir stabilios plėtros regiono vystymas per investicijų skatinimą, infrastruktūros gerinimą	Kodas	II
	Palankios gyventi aplinkos vystymas, išsaugant identitetą		V
Šia programa įgyvendinamas įstaigos strateginis tikslas	Plėtoti savivaldybės inžinerinę, susisiekimo ir rekreacinę infrastruktūrą, kurti palankią gyvenamąją aplinką	Kodas	03

Programos tikslas	Kurti saugią, švarią ir sveiką aplinką	Kodas	01
<p>Tikslas įgyvendinamas vykdant šiuos 4 uždavinius:</p> <p>01 uždavinys. Mažinti aplinkos užteršimą ir gerinti vandens telkinių, bendro naudojimo ir kitų teritorijų būklę.</p> <p>Vykdamas šį uždavinį numatomos šios priemonės:</p> <p><i>08.01.01.01. Visagino savivaldybės administracijos Savivaldybių aplinkos apsaugos rėmimo</i></p>			

specialiosios programos priemonių įgyvendinimas (Visagino savivaldybės administracijos Savivaldybių aplinkos apsaugos rėmimo specialiosios programos priemonės, sąmatą ir ataskaitą apie priemonių vykdymą, vadovaujantis Lietuvos Respublikos savivaldybių aplinkos apsaugos rėmimo specialiosios programos įstatymu, tvirtina Visagino savivaldybės taryba atskirais sprendimais).

08.01.01.02. Mokesčio už teršalų išmetimą į aplinką mokėjimas.

08.01.01.04. Bendrojo naudojimo teritorijų tvarkymo ir sanitarijos darbų vykdymas:

- vandens telkinių paplūdimių valymas ir priežiūra;
- kapinių tvarkymas ir priežiūra;
- želdinių priežiūra, tvarkymas, atnaujinimas;
- miesto žaliųjų zonų, gėlynų, parkų, skverų priežiūra, tvarkymas, atnaujinimas;
- miško parko zonos priežiūra ir tvarkymas;
- sanitarijos darbų vykdymas;
- suoliukų tarp daugiabučių namų, skveruose, gatvėse remontas;
- mažųjų architektūrinių formų priežiūra.

08.01.01.05. Aplinkos kokybės gerinimas ir apsauga. Įgyvendinant priemonę, planuojama atlikti aplinkos oro kokybės tyrimus.

08.01.01.06. Atliekų tvarkymas ir atliekų tvarkymo infrastruktūros plėtra. Visagino savivaldybės taryba, siekdama tobulinti komunalinių atliekų tvarkymo sistemą, 2009 m. spalio 8 d. sprendimu Nr. TS-214 „Dėl konteinerinės komunalinių atliekų tvarkymo sistemos įdiegimo“ nusprendė Visagino savivaldybėje įdiegti konteinerinę komunalinių atliekų tvarkymo sistemą.

2015 m. Visagino savivaldybėje planuojama:

- baigti įrengti mišrių komunalinių atliekų ir antrinių žaliavų surinkimo konteinerių aikšteles mieste;

- įrengti mišrių komunalinių atliekų ir antrinių žaliavų surinkimo konteinerių aikšteles kaimuose, sodininkų ir garažų bendrijose (40 vnt.);

- įrengti privažiavimus (10 vnt.) prie mišrių komunalinių atliekų ir antrinių žaliavų surinkimo konteinerių aikšteles mieste).

08.01.01.08. Išvalytų vandens telkinių ekosistemų stebėseną ir subalansavimas. Siekiant ilgalaikio vandens telkinių išvalymo rezultato, būtina atkurti bei subalansuoti išvalytų vandens telkinių ekosistemas. Tam reikia atlikti vandens kokybės tyrimus, palaikyti ekosistemą). Taikant šias priemones išvalytų vandens telkinių (Visagino ir Skryto ežerų) būklė bus palaikoma geros aplinkosauginės būsenos, vandens telkinių valymo metu pasiekti rezultatai bus ilgalaikiai.

08.01.01.09. Projekto „Skryto ežero valymas“ (II etapas) įgyvendinimas.

08.01.01.10. Visuomenės švietimas ir mokymas aplinkosaugos klausimais.

08.01.01.11. Miško sklypų savininkų, valdytojų ir naudotojų, įgyvendinančių medžiojamųjų gyvūnų daromos žalos miškui apsaugos priemonės, kuriomis jie siekia išvengti medžiojamųjų gyvūnų daromos žalos miškui, remimas (Finansiškai planuojama remti miško sklypų, kuriuose medžioklė nėra uždrausta, savininkus, valdytojus ir naudotojus, įgyvendinančius žalos prevencijos priemones, kuriomis jie siekia išvengti medžiojamųjų gyvūnų daromos žalos miškui (želdinių apdorėjimas repelentais, aptvėrimas tvoromis ar apsauginėmis juostomis, želdinių, gerinančių laukinių gyvūnų natūralias mitybos sąlygas, veisimas ir kitos priemonės), atlyginti vilkų ūkiniams gyvūnams padarytą žalą, įsigyti kartografinę ir kitą medžiagą, reikalingą pagal Medžioklės įstatymo reikalavimus rengiamiems medžioklės plotų vienetų sudarymo ar jų ribų pakeitimo projektams parengti).

02 uždavinys. Gerinti tiekiamo geriamojo vandens kokybę ir nuotekų surinkimą bei valymą.

Visagino savivaldybei nuosavybės teise priklauso paviršinių nuotekų nuotakynas. Paviršinės nuotekos surenkamos iš Visagino miesto teritorijos ir nevalytos išleidžiamos į Drūkšių ežerą per du išleistuvus. Vadovaujantis Paviršinių nuotekų reglamentu ir įgyvendinant 2008 m. gruodžio 11 d.

išduoto Taršos integruotos prevencijos ir kontrolės leidimo TV(2)-18 reikalavimus būtina įgyvendinti aplinkos teršimą mažinančias ir sistemos tinkamą funkcionavimą užtikrinančias priemones.

Vykdam šį uždavinį numatoma įgyvendinti šias priemones:

08.01.02.01. Paviršinių nuotekų nuotakyno sistemos tvarkymas. Paviršinių nuotekų nuotakyno sistemos priežiūra ir remonto darbai.

08.01.02.02. Paviršinio (lietaus) vandens nuotekų apskaitos prietaisų ir valymo įrenginių projektavimas ir įrengimas. Įgyvendinus šią priemonę, bus parengtas paviršinio (lietaus) vandens nuotekų apskaitos prietaisų ir valymo įrenginių techninis projektas bei dviejuose nuotekų išleistuvuose bus įrengti debeto matavimo prietaisai ir valymo įrenginiai. Bendra projekto vertė apie 1,9 mln. Eur. Vykdam šį projektą, tikimasi, kad bus galima gauti papildomą finansavimą iš ES paramos fondų.

08.01.02.03. Lietaus nuotekų nuotakyno Taikos pr. 22, 24, 26, 28, 30 atkarpos prijungimas prie miesto lietaus nuotekų nuotakyno. Lietaus kanalizacija šioje vietoje nebuvo įrengta dar statant miestą. Lyjant intensyviai lietaus vanduo iš minėtų kiemų suteka į darželio teritoriją. Siekiant sutvarkyti šią atkarpą būtina nutiesti apie 60 m PVC vamzdį ir jį sujungti su šuliniais.

08.01.02.04. Sėnos valymas nuo paviršinių (lietaus) nuotekų kolektorių nuo 189a šulinio iki 223 šulinio, Gulbinės upės kolektoriaus funkcionavimo atkūrimas. Gulbinės upės kolektorius galimai nefunkcionuoja apie 15–20 metų, vanduo nukreipiamas į lietaus nuotekų kolektorių. Netvarkant kolektoriaus kyla grėsmė, kad bus užlieta Energetikų g. netoli žiedo, taip pat Taikos pr. 88.

08.01.02.05. Paviršinių (lietaus) nuotekų pagrindinio kolektoriaus (1500 mm) I mikrorajone remontas. Pagrindinio kolektoriaus siūlės veikiamos aplinkos sąlygų yra pažeistos, ištrupėjęs betonai. Per pažeistas kolektoriaus siūles kartu su gruntiniais vandenimis į sistemą plaunamas gruntas. Atlikus kolektoriaus remonto darbus bus atkurtas pilnavertis kolektoriaus funkcionavimas, išvengta įgriuvų susiformavimo virš kolektoriaus grėsmės.

03 uždavinys. Vykdyti triukšmo prevenciją.

Vykdam šį uždavinį numatoma įgyvendinti vieną priemonę:

08.01.03.01. Triukšmo prevencijos programos įgyvendinimas. 2016 m. planuojama įsigyti triukšmomači.

04 uždavinys. Sudaryti sąlygas tinkamai prižiūrėti gyvūnus.

Vykdam šį uždavinį numatoma įgyvendinti vieną priemonę:

08.01.04.01. Gyvūnų globos, saugojimo ir populiacijos kontrolės Visagino savivaldybėje programos įgyvendinimas (beglobių gyvūnų priežiūros organizavimas, jų populiacijos reguliavimas, gyvūnų registracija). Visagino mieste daugėja beglobių gyvūnų, kurie kelia grėsmę aplinkai bei žmonių sveikatai. Daugėja gyventojų nusiskundimų dėl šių gyvūnų keliamų problemų, todėl reikalinga reguliuoti jų skaičių.

Numatomas programos įgyvendinimo rezultatas

Pagerės ekologinė situacija savivaldybėje, sumažės aplinkos teršimas, pagerės gamtinės aplinkos būklė, žmogaus gyvenimo kokybė.

Galimi programos vykdymo ir finansavimo variantai

Visagino savivaldybės aplinkos apsaugos rėmimo specialiosios programos, savivaldybės biudžeto, savivaldybės privatizavimo fondo, valstybės ir ES struktūrinių fondų lėšos, Lietuvos aplinkos apsaugos investicijų fondo lėšos (subsidijos) ir kiti.

Veiksmai, numatyti Visagino savivaldybės 2010–2015 m. strateginiame plėtros plane, kurie susiję su aprašoma programa: programa siekiama įgyvendinti šiuos Plano uždavinius: 2.2.3, 2.3.2, 2.3.3, 2.3.4, 2.4.2, 5.1.2.

Susiję Lietuvos Respublikos ir savivaldybės teisės aktai:

LR aplinkos apsaugos įstatymas, LR savivaldybių aplinkos apsaugos rėmimo specialiosios programos įstatymas, LR atliekų tvarkymo įstatymas, LR mokesčio už aplinkos teršimą įstatymas, LR geriamojo vandens tiekimo ir nuotekų tvarkymo įstatymas, LR aplinkos monitoringo įstatymas, LR triukšmo valdymo įstatymas, LR gyvūnų globos, laikymo ir naudojimo įstatymas, LR vietos savivaldos įstatymas, Visagino savivaldybės aplinkos apsaugos rėmimo specialioji programa, Gyvūnų globos, saugojimo ir populiacijos kontrolės Visagino savivaldybėje programa, Visagino savivaldybės aplinkos oro kokybės programa ir kt.

Kita svarbi informacija. Programa sudaro galimybę vykdyti kitas programas.

SUDERINTA

Programos koordinatoriai:

Aplinkos tvarkymo skyriaus vedėja

Raisa Virko

Vietinio ūkio valdymo ir statybos skyriaus vyresnioji specialistė

Danutė Kardelienė

Programos (Nr. 08) lėšų poreikis ir numatomi finansavimo šaltiniai

1 b formos tęsinys

tūkst. Eur

Ekonominės klasifikacijos grupės, finansavimo šaltiniai	2014 m. vasario 27 d. sprendimu Nr. TS-15 patvirtinti asignavimai (su 2014 m. gegužės 28 d. sprendimu Nr. TS-81), tūkst. Eur	2015 m. išlaidų projektas (lėšų poreikis), tūkst. Eur	2015 m. asignavimų planas, tūkst. Eur	2016 m. išlaidų projektas, tūkst. Eur	2017 m. išlaidų projektas, tūkst. Eur
1. IŠ VISO LĖŠŲ POREIKIS:	1546,077	1547,771	1247,093	2353,150	2135,250
1.1. išlaidoms	1516,737	1335,267	1207,230		
1.1.1. iš jų darbo užmokesčiui	418,211	418,212	443,000		
1.2. turtui įsigyti ir finansiniams įsipareigojimams vykdyti	29,340	212,504	39,863		
2. FINANSAVIMO ŠALTINIAI:	1546,077	1547,771	1247,093	2353,150	2135,250
2.1. SAVIVALDYBĖS LĖŠOS, IŠ VISO:	1094,544	1378,007	1077,329	1549,900	1332,000
2.1.1. Savivaldybės biudžetas, iš jo:	1080,063	1363,607	1062,929	1549,900	1332,000
2.1.1.1. Savivaldybės biudžeto lėšos SB	983,752	1311,635	1007,492	1483,967	1264,067
2.1.1.2. Savivaldybės aplinkos apsaugos rėmimo specialiosios programos lėšos SB(AA)	52,409	35,333	38,798	65,933	67,933
2.1.1.3. Biudžetinių įstaigų pajamos už teikiamas paslaugas SB(IP)	0,000	0,000	0,000	0,000	0,000
2.1.1.4. Valstybės biudžeto specialiosios tikslinės dotacijos lėšos SB(D)	0,000	0,000	0,000	0,000	0,000
2.1.1.5. Paskolos lėšos P	43,901	16,639	16,639	0,000	0,000
2.1.2. Savivaldybės privatizavimo fondo lėšos PF	14,481	14,400	14,400	0,000	0,000
2.2. KITI ŠALTINIAI, IŠ VISO:	451,534	169,764	169,764	803,250	803,250
2.2.1. Europos Sąjungos paramos lėšos ES	451,534	169,764	169,764	803,250	803,250
2.2.2. Kelių priežiūros ir plėtros programos lėšos KPP	0,000	0,000	0,000	0,000	0,000
2.2.3. Ignalinos AE eksploatacijos nutraukimo fondo lėšos IAEENF	0,000	0,000	0,000	0,000	0,000
2.2.4. Valstybės biudžeto lėšos LRVB	0,000	0,000	0,000	0,000	0,000
2.2.5. Kiti finansavimo šaltiniai Kt	0,000	0,000	0,000	0,000	0,000
PAREIGYBIŲ SKAIČIUS PROGRAMAI	108,25	108,25	108,25	108,25	108,25

08	01	01	04	<i>Bendrojo naudojimo teritorijų tvarkymo ir sanitarijos darbai</i>	05	188711925	SB	942,858	942,858	418,211		1057,667	1042,404	418,212	15,263	945,692	931,692	443,000	14,000	1060,000	1060,000				
							SB(BDK)																		
							Iš viso:	942,858	942,858	418,211	0,000	1057,667	1042,404	418,212	15,263	945,692	931,692	443,000	14,000	1060,000	1060,000				
08	01	01	05	<i>Aplinkos kokybės gerinimas ir apsauga</i>	05	188711925	SB																		
							SB(AA)	8,141	8,141			4,084	4,084			8,914	8,914			8,400	8,400				
							Iš viso:	8,141	8,141	0,000	0,000	4,084	4,084	0,000	0,000	8,914	8,914	0,000	0,000	8,400	8,400				
08	01	01	06	<i>Atliekų tvarkymas ir atliekų tvarkymo infrastruktūros plėtra</i>	05	188711925	SB	10,137	2,027		8,109	171,378			171,378										
							SB(AA)	21,231			21,231	5,590			5,590	5,590			5,590	30,000	30,000				
							SB(NL)																		
							Kt. (LAAIF lėšos)																		
							Iš viso:	31,367	2,027	0,000	29,340	176,968	0,000	0,000	176,968	5,590	0,000	0,000	5,590	30,000	30,000				
08	01	01	08	<i>Išvalytų vandens telkinių ekosistemų stebėseną ir subalansavimas</i>	05	188711925	SB																		
							SB(AA)	0,290	0,290			0,493	0,493			0,493	0,493			0,500	0,500				
							Iš viso:	0,290	0,290	0,000	0,000	0,493	0,493	0,000	0,000	0,493	0,493	0,000	0,000	0,500	0,500				
08	01	01	09	<i>Projekto „Skryto ežero valymas“ įgyvendinimas (II etapas)</i>	05	188711925	SB(AA)																		
							SB																		
							P	43,813	43,813			16,639	16,639			16,639	16,639								
							ES	394,074	394,074			169,764	169,764			169,764	169,764								
							Iš viso:	437,887	437,887	0,000	0,000	186,403	186,403	0,000	0,000	186,403	186,403	0,000	0,000	0,000	0,000				
08	01	01	10	<i>Visuomenės aplinkosaugos klausimais švietimas ir mokymas</i>	05	įstaigos	SB																		
							SB(AA)	0,623	0,623			0,578	0,578			0,578	0,578			1,000	1,000				
							Iš viso:	0,623	0,623	0,000	0,000	0,578	0,578	0,000	0,000	0,578	0,578	0,000	0,000	1,000	1,000				
08	01	01	11	<i>Miško sklypų savininkų, valdytojų ir naudotojų, įgyvendinančių medžiojamųjų gyvūnų daromos žalos miškui apsaugos priemonės, kuriomis jie siekia išvengti medžiojamųjų gyvūnų daromos žalos miškui, remimas</i>	05	188711925	SB(AA)					4,033	4,033			4,033	4,033			4,033	4,033				
							SB																		
							Iš viso:	0,000	0,000	0,000	0,000	4,033	4,033	0,000	0,000	4,033	4,033	0,000	0,000	4,033	4,033				

				<i>įgyvendinimas</i>			Iš viso:	0,000	0,000	0,000	0,000	0,000	0,000	0,000	0,000	0,000	0,000	0,000	2,900	0,000		
				Iš viso uždaviniui:				0,000	0,000	0,000	0,000	0,000	0,000	0,000	0,000	0,000	0,000	0,000	2,900	0,000		
	01	04	<i>Sudaryti sąlygas tinkamai prižiūrėti gyvūnus</i>																			
08	01	04	01	<i>Gyvūnų globos, saugojimo ir populiacijos kontrolės Visagino savivaldybėje programos įgyvendinimas</i>	05	188711925	SB	1,448	1,448				2,000	2,000			1,500	1,500			2,000	2,000
							SB(AA)															
							Iš viso:	1,448	1,448	0,000	0,000	2,000	2,000	0,000	0,000	1,500	1,500	0,000	0,000	2,000	2,000	
				Iš viso uždaviniui:				1,448	1,448	0,000	0,000	2,000	2,000	0,000	0,000	1,500	1,500	0,000	0,000	2,000	2,000	
	Iš viso tikslui:							1546,077	1516,737	418,211	29,340	1547,771	1335,267	418,212	212,504	1247,093	1207,230	443,000	39,863	2353,150	2135,250	
	Iš viso programai:							1546,077	1516,737	418,211	29,340	1547,771	1335,267	418,212	212,504	1247,093	1207,230	443,000	39,863	2353,150	2135,250	

PF* - bus vykdoma tik gavus planuojamas pajamas.

Finansavimo šaltinių suvestinė

Finansavimo šaltiniai	2014 m. vasario 27 d. sprendimu Nr. TS-15 patvirtinti asignavimai (su 2014 m. gegužės 28 d. sprendimu Nr. TS-81), tūkst. Eur				2015 m. išlaidų projektas (lėšų poreikis), tūkst. Eur				2015 m. asignavimų planas, tūkst. Eur				2016 m. išlaidų projektas, tūkst. Eur	2017 m. išlaidų projektas, tūkst. Eur
	Iš viso	Išlaidoms			Iš viso	Išlaidoms			Iš viso	Išlaidoms				
		Iš viso	Iš jų darbo užmokesčiui	turtui įsigyti ir finansiniams įsipareigojimams vykdyti		Iš viso	Iš jų darbo užmokesčiui	turtui įsigyti ir finansiniams įsipareigojimams vykdyti		Iš viso	Iš jų darbo užmokesčiui	turtui įsigyti ir finansiniams įsipareigojimams vykdyti		
SAVIVALDYBĖS LĖŠOS, IŠ VISO:	1094,544	1065,204	418,211	29,340	1378,007	1165,503	418,212	212,504	1077,329	1037,466	443,000	39,863	1549,900	1332,000
Savivaldybės biudžeto lėšos SB, SB(BDK)	983,752	975,643	418,211	8,109	1311,635	1104,721	418,212	206,914	1007,492	973,219	443,000	34,273	1483,967	1264,067
Savivaldybės aplinkos apsaugos rėmimo specialiosios programos lėšos SB(AA)	52,409	31,179	0,000	21,231	35,333	29,743	0,000	5,590	38,798	33,208	0,000	5,590	65,933	67,933
Biudžetinių įstaigų pajamos SB(IP)														
Valstybės biudžeto tikslinės dotacijos lėšos SB(D)														
Paskolos lėšos P	43,901	43,901	0,000	0,000	16,639	16,639	0,000	0,000	16,639	16,639	0,000	0,000	0,000	0,000
Savivaldybės privatizavimo fondo lėšos PF	14,481	14,481	0,000	0,000	14,400	14,400	0,000	0,000	14,400	14,400	0,000	0,000	0,000	0,000

KITI ŠALTINIAI, IŠ VISO:	451,534	451,534	0,000	0,000	169,764	169,764	0,000	0,000	169,764	169,764	0,000	0,000	803,250	803,250
Europos Sąjungos paramos lėšos ES	451,534	451,534	0,000	0,000	169,764	169,764	0,000	0,000	169,764	169,764	0,000	0,000	803,250	803,250
Ignalinos AE eksploatacijos nutraukimo fondo lėšos IAEENF														
Valstybės biudžeto lėšos LRVB														
Kiti finansavimo šaltiniai Kt														
IŠ VISO:	1546,077	1516,737	418,211	29,340	1547,771	1335,267	418,212	212,504	1247,093	1207,230	443,000	39,863	2353,150	2135,250

VISAGINO SAVIVALDYBĖS EKONOMINĖS PLĖTROS

(programos pavadinimas)

PROGRAMOS APRAŠYMAS

Biudžetiniai metai	2015-ieji		
Asignavimų valdytojas	Visagino savivaldybės administracijos direktorius	Kodas	188711925
Priemonių vykdytojai	Visagino savivaldybės administracija Architektūros ir teritorijų planavimo skyrius Strateginio planavimo ir investicijų valdymo skyrius	Kodas	188711925 03 09

Programos kodas	09
-----------------	----

Programos parengimo argumentai

Programa tęstinė.

Pagrindiniai šios programos strateginiai tikslai yra sukurti aplinką, palankią verslumui ir mažų bei vidutinių įmonių steigimui; pagerinti smulkiojo ir vidutinio verslo finansavimo galimybes. Ši programa yra tiesiogiai susijusi su vienu iš pagrindinių Ūkio ministerijos strateginių tikslų – skatinti verslumą, remti smulkųjį ir vidutinį verslą, siekti užimtumo didėjimo.

Pagal programą vykdomos Lietuvos Respublikos vietos savivaldos įstatymo nustatytos savarankiškosios savivaldybės funkcijos: sąlygų verslo ir turizmo plėtrai sudarymas ir šios veiklos skatinimas.

Savivaldybė, siekdama darnios plėtros, privalo dalyvauti formuojant ekonominės aplinkos veiksnius tiek, kiek jai leidžia teisinė bazė. Programa skirta turizmo traukos veiksniams, kurie teikia ekonominį pelną savivaldybei, skatinti.

Įgyvendinant programą, numatoma skatinti savivaldybės ekonominį ir socialinį augimą plečiant turizmo infrastruktūrą, didinant turistų susidomėjimą Visaginu, sudarant prielaidas smulkiojo ir vidutinio verslo plėtrai, pritraukiant privačias investicijas. Pritrauktos investicijos, išvystytas smulkusis ir vidutinis verslas, darbo jėgos panaudojimas, paslaugų ir pramonės rinkų subalansavimas yra veiksniai, nuo kurių daug priklauso tolesnės savivaldybės vystymosi perspektyvos.

Programos įgyvendinimą organizuoja ir koordinuoja savivaldybės administracijos padaliniai.

Savivaldybės ilgalaikis prioritetas (pagal strateginį plėtros planą)	Ekonomikos sektoriaus diversifikavimas Subalansuotos ir stabilios plėtros regiono vystymas per investicijų skatinimą, infrastruktūros gerinimą Ekonomikos aprūpinimas žmogiškaisiais ištekliais (iš dalies)	Kodas	I II IV
Šia programa įgyvendinamas įstaigos strateginis tikslas	Kurti ekonominę aplinką, palankią pramonei, verslui, turizmui, investicijoms ir žinių ekonomikai plėtoti	Kodas	04

Programos tikslas	Skatinti verslo kūrimąsi ir plėtojimą, finansiškai remti smulkiojo ir vidutinio verslo subjektus	Kodas	01
-------------------	--	-------	----

Rinkos ekonomikos konkurencingumą bei augimą didžia dalimi lemia smulkiojo ir vidutinio verslo (SVV) plėtra. Šis ūkio sektorius greičiausiai pajunta rinkos paklausos ir pasiūlos pokyčius, prisitaiko prie jų, sukuria naujas darbo vietas tose veiklose, kurių produktai ir paslaugos konkrečiu laikotarpiu

turi didžiausią paklausą. Svarbiausias savivaldybės tikslas mažinant nedarbą – pritraukti valstybės, vietos ir užsienio verslo investicijas, sukurti palankias sąlygas verslui.

Gerinant savivaldybės smulkiojo ir vidutinio verslo būklę naudojamos mokesčių lengvatos, finansavimas iš savivaldybės biudžeto ir kitos priemonės.

Įgyvendinant šį tikslą, siekiama skatinti savivaldybės socialinę-ekonominę plėtrą, pramonės ir verslų plėtrą, sudaryti sąlygas naujiems verslo subjektams atsirasti ir jau veikiantiems įsitvirtinti rinkoje.

Siekiant įgyvendinti iškeltą tikslą, numatoma vykdyti vieną uždavinį:

01 uždavinys. Sudaryti kuo palankesnes sąlygas pradėti ir plėtoti verslą.

Uždavinys įgyvendinamas dalyvaujant VŠĮ Ignalinos atominės elektrinės regiono inkubatoriaus, VŠĮ Ignalinos atominės elektrinės regiono plėtros agentūros ir VŠĮ „Euroregiono Ežerų kraštas direktorato biuras“ (09.01.01.01) veikloje.

2014 m. Visaginas pasirinko vystyti strateginę kryptį – „Visaginas – energetikos kompetencijų centras“. Kadangi „VŠĮ Visagino technologijų ir energetikos parkas“, kurios dalininkė yra ir Visagino savivaldybė, pagrindinis tikslas – dalyvauti atkuriant Visagino miesto įvaizdį ir patrauklumą, pritraukiant investuotojus, specialistus, jaunas šeimas, emigrantus bei skatinti gyventojų aktyvumą, todėl, siekiant paskatinti verslo projektų, diegiant inovatyvias technologijas, įgyvendinimą, investicijų pritraukimą į savivaldybę, inicijuoti mokslinius ir inžinerinius tyrimus, planuojama dalyvauti „VŠĮ Visagino technologijų ir energetikos parkas“ veikloje (09.01.01.02 *VŠĮ Visagino technologijų ir energetikos parkas“ veiklos vystymas*).

Didelis dėmesys skiriamas *verslo skatinimui ir investicijų pritraukimui* (09.01.01.03) (fizinį ir juridinių asmenų konsultavimas verslo vystymo, investicijų pritraukimo, verslo planų rengimo, paramos gavimo iš įvairių fondų klausimais, informacijos apie smulkųjų ir vidutinį verslą kaupimas ir sklaida).

- Įgyvendinant šią priemonę bus siekiama sudaryti palankias sąlygas verslo plėtojimui ir steigimui Visagine užtikrinant VŠĮ IAE regiono verslo inkubatoriaus veiklą: teikti inkubavimo paslaugas lengvatinėmis kainomis, teikti visapusišką pagalbą pradedančiajam verslui. Taip pat prisidėti prie regiono įmonių konkurencingumo, verslo produktyvumo, įmonių inovatyvumo augimo, skatinti paslaugų ir produktų kokybės gerinimą bei eksporto augimą, siekiant pritraukti daugiau investicijų į regioną. Taip pat bus siekiama plėsti IAE regiono verslo inkubatoriaus paslaugų asortimentą ir gerinti jų kokybę. 2015 m. VŠĮ IAE regiono verslo inkubatorius baigs įgyvendinti projekto „Strategy for Investment Attraction to Urban Areas in LV-LT Cross-border Region“ veiklas, kurių įgyvendinimo metu skatinamas institucinis bendradarbiavimas ir patirties sklaida, kuriama regiono pramoninių zonų tvaraus vystymosi strategija kaip priemonė skatinti tiesiogines užsienio investicijas Lietuvos ir Latvijos regionuose.

- Siekiant atnaujinti savivaldybėje veikiančių verslo įmonių duomenų bazę, iš VĮ Registrų centro 2015 m. planuojama įsigyti duomenų bazę su naujausia informacija.

Visagino savivaldybės administracija 2015 m. tęs dalyvavimą Lietuvos paslaugų sferos darbdavių asociacijos rengiamame projekte „Siekime tikslo kartu. Aukime“, kurio pagrindinės veiklos – informacinių renginių, paskaitų savivaldybės skirtose patalpose organizavimas ir nemokamų verslumo konsultacijų teikimas mokiniamis ir įmonėms.

2015 m. bus organizuotas jaunimo verslumo skatinimo renginys (organizatorius – asociacija „Teisėtvara“), kurio metu bus išrinkta geriausia Visagino savivaldybės jaunimo verslo idėja.

Planuojama *teikti paramą SVV plėtrai* (09.01.01.04). Įgyvendinant šią priemonę bus siekiama skatinti smulkiojo ir vidutinio verslo plėtrą savivaldybėje, remti smulkiojo ir vidutinio verslo subjektus (toliau – SVV subjektai), jų iniciatyvas ir projektus bei sudaryti palankias sąlygas kurti naujas darbo vietas savivaldybės teritorijoje. Priemonės finansavimas vykdomas pagal metiniame savivaldybės biudžete numatytas lėšas priemonei finansuoti. Priemonės finansavimas ir atskaitomybė vykdomi vadovaujantis Visagino savivaldybės administracijos direktoriaus įsakymu

patvirtintu Visagino savivaldybės smulkiojo ir vidutinio verslo plėtros skatinimo priemonės įgyvendinimo tvarkos aprašu.

Pagal priemonę remiamos veiklos:

- labai mažų paskolų (mikrokreditų) SVV subjektams arba labai mažoms įmonėms (mikroįmonėms) suteikimas – iki 25 000 Eur;
- verslo plėtros projektai, kuriems įgyvendinti skiriama nuo 290 iki 5 792 Eur, bet ne daugiau kaip 50 % visų projekto kaštų (be PVM). Tinkamos finansuoti išlaidos – tai išlaidos, skirtos SVV subjekto įmonės plėtrai reikalingos naujos įrangos įsigijimui.
- Europos Sąjungos ir kitų paramos fondų lėšomis įgyvendinamų verslo projektų dalinis finansavimas, bet ne daugiau kaip 5 792 Eur. Jei projekto daliniam finansavimui paimta banko, ar kitos kredito įstaigos paskola, šios priemonės lėšomis gali būti dengiamos už paskutinius 12 mėnesių priskaičiuotos palūkanos;
- dalinis ar visiškas palūkanų padengimas – kai savivaldybė įsipareigoja SVV subjektui, gavusiam kreditą iš banko, ar kredito įstaigai (bankui, kredito unijai ir kt.), suteikiančiai paskolą SVV subjektui, padengti už paskolą skaičiuojamas palūkanas, bet ne daugiau kaip 869 Eur;
- SVV subjekto dalyvavimas regioninėse, respublikinėse ir tarptautinėse parodose, kuriose pristatoma Visagino savivaldybė, išlaidų padengimas 100 proc., bet ne daugiau kaip 869 Eur;
- naujai įregistruotų įmonių pradinių steigimosi išlaidų padengimas – iki 145 Eur;
- dalinis darbo vietų jaunimui steigimo išlaidų kompensavimas, jei įdarbinamas Visagino savivaldybėje gyvenamąją vietą deklaravęs asmuo, ne vyresnis kaip 29 metų amžiaus, bei sukurta darbo vieta išlaikoma ne trumpiau kaip 1 metus ir per šį laikotarpį darbuotojų skaičius įmonėje nesumažėjo. Išlaidų, patirtų darbo vietos funkcionavimui užtikrinti, būtinoms darbo priemonėms pirkti ir montuoti, kompensacijai skiriama iki 290 Eur už vieną įsteigtą darbo vietą, bet ne daugiau kaip 579 Eur vienam SVV subjektui per kalendorinius metus;
- VŠĮ IAE verslo inkubatoriui panaudos pagrindais perduoto savivaldybės turto nuoma SVV subjektams lengvatinėmis sąlygomis;
- viešųjų paslaugų verslui teikimas VŠĮ IAE regiono verslo inkubatoriuje;
- mokesčių lengvatos (atleidimas nuo nekilnojamojo turto mokesčio, žemės mokesčio ir kt.) savivaldybės tarybos nustatyta tvarka.

Remiami SVV subjektai, kuriems teikiamas prioritetas:

- labai mažos įmonės, mažos įmonės ir verslininkai, atitinkantys Lietuvos Respublikos smulkiojo ir vidutinio verslo plėtros įstatymo (toliau – Įstatymas) 3 straipsnio 2 arba 3 dalyje nustatytas sąlygas, ir verslininkai, atitinkantys šio Įstatymo 4 straipsnyje nustatytas sąlygas ir įstatymų nustatyta tvarka turintys teisę verstis savarankiška ūkine komercine veikla, įskaitant tą, kuria verčiamasi turint verslo liudijimą;
- SVV subjektai, Lietuvos Respublikos įstatymų nustatyta tvarka įregistravę įmonę, kurios buveinė yra ir verslas plėtojamas Visagino savivaldybėje;
- SVV subjektai, per paskutinius vienerius kalendorinius metus nesinaudoję Programos finansine parama;
- SVV subjektai, kurių verslas atitinka Visagino savivaldybės strateginiame plėtros plane nustatytus prioritetus;
- SVV subjektai, kuriems per trejus metus suteiktos valstybės pagalbos dydis, įvertinus ir naujai teikiamą pagalbą, neviršija *de minimis* valstybės pagalbai nustatyto maksimalaus dydžio.

Pagal priemonę neremiami SVV subjektai, kurie yra nepriskiriami vidutinei, mažai ar labai mažai įmonių grupei, jei daugiau kaip 25 procentus įmonės akcijų, pajų ar kitokių dalyvavimą įmonės kapitale žyminčių kapitalo dalių arba daugiau kaip 25 procentus įmonės dalyvių balsų tiesiogiai ar netiesiogiai (pagal balsavimo sutartį, balsavimo teisės perleidimo sutartį, įgaliojimą ir pan.) turi valstybė ir (arba) savivaldybė, išskyrus atvejus, kai nuo 25 iki 50 procentų įmonės akcijų, pajų ar kitokių dalyvavimą įmonės kapitale žyminčių kapitalo dalių arba nuo 25 iki 50 procentų visų įmonės dalyvių balsų tiesiogiai ar netiesiogiai (pagal balsavimo sutartį, balsavimo teisės perleidimo sutartį, įgaliojimą ir pan.) turi savivaldybė, atitinkanti Įstatymo 3 straipsnio 16 dalies 4 punkte

nustatytas sąlygas.

Programos tikslas	Kurti palankią aplinką investicijoms	Kodas	02
<p>Esant ribotoms vietinės valdžios galimybėms užtikrinti reikalingų finansinių srautų skyrimą planingai ekonominei miesto plėtrai, būtina išnaudoti kitas finansavimo galimybes, t. y. pasinaudoti ES struktūriniais fondais ir programomis. Siekiant maksimaliai pritraukti galimas lėšas iš ES, planuojama atlikti preliminarinius techninių projektų skaičiavimus, parengti galimybių studijas ir techninę dokumentaciją prioritetiniams savivaldybės projektams.</p>			
<p>01 uždavinys. Pritraukti ES ir kitų fondų lėšas miesto plėtros projektams įgyvendinti.</p>			
<p><i>09.02.01.01. Paraiškų parengimas ES struktūrinių fondų paramai gauti ir būtiniosios dokumentacijos prie projektų parengimas.</i> Rengti paraiškas ES struktūrinių fondų paramai gauti, rengti būtiniausią dokumentaciją prioritetiniams miesto plėtros projektams. Taip pat, atsižvelgiant į parengtą Visagino savivaldybės įvaizdžio formavimo ir investicijų pritraukimo galimybių studiją bei pakeitimus, atliktus 2014 m. strateginiame plėtros plane, 2015–2016 m. planuojama sukurti Visagino kaip energetikos kompetencijų centro vystymo koncepciją bei parengti integruotą Visagino strateginės krypties rinkodaros planą. Taip pat atsižvelgiant į skirtą finansavimą planuojama parengti Visagino energetikos mokslų centro galimybių studiją.</p>			
<p>02 uždavinys. Kurti aplinką, kuri skatintų investicijų pritraukimą.</p>			
<p>Visagino strateginio plėtros plano viename iš prioritetų numatyta infrastruktūros plėtra gerinant verslo, darbo ir gyvenimo sąlygas. Tuo tikslu būtina parengti teritorijų planavimo dokumentus, atitinkančius savivaldybės ir visuomenės poreikius, skatinančius investicijas į Visagino miestą ir savivaldybę.</p>			
<p>Detaliųjų ir specialiųjų planų parengimas padės gyvenamosios ir verslo zonos reorganizavimo bei vystymo procesui, užtikrins darnų ir stabilų savivaldybės vystymą, leis geriau įgyvendinti privataus ir viešojo sektoriaus partnerystę plėtojant turizmą Visagino mieste ir savivaldybėje.</p>			
<p><i>09.02.02.02. Projektas „Visagino savivaldybės teritorijos detaliųjų planų ir žemės sklypų planų, prilyginamų detaliojo teritorijų planavimo dokumentui, rengimas“ III etapas</i></p>			
<p><i>09.02.02.03. Teritorijų planavimo dokumentų rengimas.</i> Planuojami darbai: Visagino savivaldybės ir miesto bendrųjų planų keitimas (korektūros). Visagino savivaldybės teritorijų specialiųjų planų rengimas ir keitimas, Visagino savivaldybės teritorijų detaliųjų planų rengimas ir keitimas (korektūra) bei miško žemės pavertimas kitomis naudmenomis.</p>			
<p>Bus rengiami teritorijų planavimo dokumentai, įgyvendinantys Visagino savivaldybės ir Visagino miesto bendrųjų planų sprendinius, atsižvelgiant į Savivaldybės poreikį.</p>			
<p>Atsižvelgiant į Šilumos ūkio įstatymo pakeitimus, 2015–2016 m. galimai tektų atlikti Visagino savivaldybės šilumos ir dujų ūkių (infrastruktūros plėtros) specialiojo plano pakeitimus (korektūrą). Rengiant detaliuosius planus, kurių tikslai miško žemės pavertimas kitomis naudmenomis, privaloma į valstybės biudžetą sumokėti piniginę kompensaciją, kurią sudaro kitomis naudmenomis paverčiamos miško žemės sklypo vertė rinkos kainomis, jame augančio medyno įveisimo ir išauginimo iki amžiaus, kurį šis medynas pasiekė pavertimo kitomis naudmenomis metu, išlaidos ir prarasto medienos prieaugio, kurį šis medynas sukauptų iki nustatyto pagrindinių kirtimų amžiaus, vertė nenukirto miško kainomis.</p>			
<p><i>09.02.02.04. Žemės sklypų planų (kadastrinių matavimų) rengimas.</i> Atsižvelgiant į Savivaldybės poreikį, bus rengiami žemės sklypų planai ir kadastriniai matavimai, įgyvendinantys Visagino savivaldybės ir Visagino miesto bendrųjų planų sprendinius.</p>			
<p><i>09.02.02.06.</i> 2015 m. planuojama baigti projektą „Visagino savivaldybės teritorijos atskirų objektų</p>			

detaliųjų planų rengimas“ (IV etapas), kuriuo buvo siekiama parengti Visagino savivaldybės teritorijos 13 žemės sklypų planus, prilyginamus detaliojo teritorijų planavimo dokumentams, ir 2 detaliuosius planus.

03 uždavinys. Sudaryti sąlygas sukurti darbo vietas aukštospridėtinės vertės (inovatyviai) pramonei ir verslui vystyti Visagine, plėtojant jį kaip šalies Energetikos kompetencijų centrą.

Strateginės krypties vizija: Visaginas – energetikos kompetencijų centras, kuriame glaudžiai bendradarbiauja mokslas ir verslas, kartu su ES ir pasaulio energetikos lyderiais kuriamos technologijos ir vystomos inovacijos. Esama situacija pasaulyje bei Visagine sudaro palankias sąlygas strateginės krypties įgyvendinimui ir inovatyvaus verslo vystymui. Pasirinktos strateginės krypties įgyvendinimas glaudžiai susijęs su bendradarbiavimu tarp Visagino savivaldybės administracijos, Ignalinos atominės elektrinės, Visagino atominės elektrinės, IAE regiono verslo inkubatoriaus, Visagino technologijos ir verslo profesinio mokymo centro, Visagino technologijų ir energetikos parko, mokymo ir mokslo institucijomis, verslu. Įgyvendinant strateginę kryptį būtina kurti, kaupti, sisteminti ir perduoti toliau įvardintas kompetencijas: atominės elektrinės uždarymo kompetencijos; atominės elektrinės eksploatavimo kompetencijos; projektų, susijusių su moksliniais tyrimais ir technologijų plėtra, įgyvendinimo kompetencijos; atsinaujinančių energijos išteklių panaudojimo elektros ir šilumos gamyboje inovacinių technologijų vystymo kompetencijos; kompetencijos vystant efektyvią ir ekologišką transporto sistemą; kompetencijos užtikrinant modernią apšvietimo sistemą; racionalaus energijos vartojimo kompetencijos.

Aktualu Visagino savivaldybėje formuoti palanką verslui aplinką ir platformą, įkurti pramonės parką. Sėkmingam strateginės krypties įgyvendinimui numatyta sudaryti palankias sąlygas verslo ir mokslo plėtrai Visagine, kuriant verslo, mokslo ir švietimo organizacijų bendradarbiavimo ekosistemą, steigiant pramonės parką (SMART PARK) bei Visagino energetikos mokslų centrą. Siekiama į Visaginą pritraukti investuotojus bei potencialius partnerius, todėl planuojama paruošti infrastruktūrą investavimui, optimizuoti verslo aptarnavimo procesus, sudaryti sąlygas jungtinių projektų su Ignalinos atominė elektrine vystymui, didinti mokslinį ir inžinerinį potencialą Visagine.

Visagino technologijų ir energetikos parke (SMART PARK), planuojama įkurti branduolinių technologijų klasterį, vystyti edukacinius ir mokslinius projektus, aktyviai bendradarbiauti su kitų šalių inovacijų centrais bei technologijų parkais. Visaginas planuoja dalyvauti tarptautinėse organizacijose, rengti ir vykdyti tarptautinius su energetika susijusius projektus, inicijuoti pilotinius projektus, susijusius su atsinaujinančiais energijos ištekliais. Papildomai siekiama pritraukti investuotojus į Visagino pramoninę zoną, kurioje yra didelė gamybinių pastatų pasiūla. Prioritetinės veiklos šioje zonoje: energetikos įrenginių remontas ir aptarnavimas, energiją taupančios technologijos, medžio apdirbimas, metalo apdirbimas. Didelis dėmesys bus skiriamas turimų energetikos kompetencijų sisteminimui, kūrimui, kaupimui ir perdavimui. Pagrindinės Visagino gyventojų kompetencijos energetikos srityje – atominės elektrinės uždarymo ir atominės elektrinės eksploatavimo. Perspektyvinės kompetencijos: projektų, susijusių su moksliniais tyrimais ir technologijų plėtra, įgyvendinimas, atsinaujinančių energijos išteklių panaudojimo elektros ir šilumos gamyboje inovacinių technologijų vystymas, kompetencijos vystant efektyvią ir ekologišką transporto sistemą, kompetencijos užtikrinant modernią apšvietimo sistemą, racionalaus energijos vartojimo kompetencijos.

09.02.03.01. Projekto „Apleistų teritorijų konversija, regeneruojant buvusį karinį miestelį ir pritaikant kompleksą inovatyviai pramonei vystyti – SMART PARK įkūrimui“ įgyvendinimas.

Buvusio karinio miestelio (pasieniečių mokyklos komplekso) konversijos projektas, pritaikant kompleksą inovatyviai pramonei vystyti – pramonės parko „SMART PARK“ įkūrimui. Planuojama regeneruoti savivaldybei nuosavybės teise priklausantį pastatų kompleksą ir 10 ha teritoriją pritaikyti pramonės parko veiklai. Vykdamas kompleksinio projekto I etapą, planuojama įgyvendinti projektą „Apleistų teritorijų konversija, regeneruojant buvusį karinį miestelį ir pritaikant kompleksą inovatyviai pramonei vystyti – SMART PARK įkūrimui“. Šio projekto vykdymo metu planuojama, parengus būtinus techninius dokumentus, nugriauti avarinius, nereikalingus ir nenaudojamus

komplekso pastatus, išvalyti teritoriją nuo statybinių atliekų, parengiant investicinę platformą pramonės parko įkūrimui. Preliminarus priemonės įgyvendinimo terminas 2015–2017 m.

09.02.03.02. Kuriamo pramoninio parko inžinierinių tinklų bei susisiekimo komunikacijų sutvarkymas.

Buvusio karinio miestelio (pasieniečių mokyklos komplekso) konversijos projekto II etapo įgyvendinimas – projekto „investicijos į kuriamo pramoninio parko inžinierinius tinklus ir susisiekimo komunikacijas bei pramonės parko rinkodarą (priemonė SmartPark LT)“, pritaikant kompleksą inovatyviai pramonei vystyti – pramonės parko „SMART PARK“ įkūrimui. Planuojama rekonstruoti parko teritorijoje esančius inžinierinius tinklus ir susisiekimo komunikacijas, įrengti privažiavimus ir parkavimo vietas, 10 ha teritoriją pilnai pritaikant pramonės parko veiklai. Planuojamos vykdyti rinkodaros ir marketingo priemonės, siekiant pritraukti kompanijas įsikurti sukurtoje infrastruktūroje. Preliminarus priemonės įgyvendinimo terminas 2016–2018 m.

09.02.03.03. Energetikos tyrimų centro (atviros prieigos centro) įkūrimas SMART PARK teritorijoje. Planuojamas įsteigti tyrimų, laboratorijų, prototipų gamybos centras. Naujausių technologijų kūrimo centras Visagine (SMART PARK teritorijoje) būtų stimulus šios inovacinės srities įmonėms (investuotojams) ateiti į SMART PARK. Centro įsteigimo veiklos planuojamos įgyvendinus pirmų dviejų etapų projektus (pagal priemones 09.02.03.01. ir 09.02.03.02). Preliminarus priemonės įgyvendinimo terminas 2018–2020 m.

Programos tikslas	Kurti palankią turizmui aplinką	Kodas	03
<p>Siekiant pagerinti Visagino savivaldybės įvaizdį ir pritraukti daugiau vietinių ir užsienio turistų, būtina išvystyti turizmo infrastruktūrą, ypač maitinimo ir apgyvendinimo paslaugų sferoje. Būtina surasti didesnes galimybes tinkamai naudoti savivaldybės gamtinius išteklius aktyviam poilsiui organizuoti, skatinti vietinių turizmo subjektų iniciatyvą plėsti ir vystyti teikiamas turizmo paslaugas, plėtoti kultūrinį turizmą. Turizmo infrastruktūros tobulinimas ir dideli renginiai veikia kaip svarbus vietos ir užsienio turistų traukos mechanizmas. Palankių turizmo skatinimui priemonių planavimas vykdomas atsižvelgiant į Turizmo plėtros Visagino savivaldybėje 2011–2018 metų planą, patvirtintą Visagino savivaldybės tarybos 2012 m. birželio 26 d. sprendimu Nr. TS-111.</p> <p>Šiam tikslui pasiekti keliami šie uždaviniai:</p> <p>01 uždavinys. Plėsti turizmo, rekreacijos, poilsio bei paslaugų infrastruktūrą.</p> <p><i>09.03.01.02. Įgyvendinti projektą „Pažintinis Visagino kūrimosi istorijos takas-maršrutas“.</i> Bendrasis projekto tikslas – Visagino savivaldybėje įrengti pažintinį Visagino kūrimosi istorijos taką-maršrutą, pritaikant esamus gamtinius ir kultūrinius išteklius turizmo plėtrai. Šio projekto metu įgyvendinti uždaviniai skatins atvykstantįjį ir vietos turizmą, padės sukurti turizmo infrastruktūrą ir palankesnes sąlygas plėtoti aktyvų poilsį, kultūrinį, pažintinį-istorinį, ekologinį turizmą, pagerins Visagino įvaizdį šalies lygmeniu. Projekto tikslams pasiekti 2014 m. buvo įgyvendinta pagrindinė projekto veikla – įrengtas pažintinis Visagino kūrimosi istorijos takas. 2015 m. numatoma atlikti įrengto Visagino kūrimosi istorijos tako viešinimo darbus.</p> <p><i>09.03.01.04. Įgyvendinti projektą „Irklavimo bazės įrengimo Visagino ežero pakrantėje“.</i> Visagino ežero pakrantėje planuojama pastatyti ir įrengti irklavimo bazę. Irklavimo bazės įrengimas taptų tęstine kuriamos aktyvaus poilsio zonos Visagino ežero pakrantėje veikla. Gavus finansavimą ir įgyvendinant projektą būtų atliekamos šios veiklos: nugriaunami esami irklavimo bazės statiniai, jų vietoje būtų statomi nauji irklavimo bazės statiniai, tvarkoma finišo linija Visagino ežere, elingai, atliekamas teritorijos sutvarkymas (dengtų tribūnų žiūrovams, vėliavų laikiklių, elektroninės</p>			

švieslentės (arba vaizdo ekrano), dviračių stovo, pontonų, elektroninės irklavimo distancijos žymeklių sistemos bei elektroninės irklavimo starto – finišo sistemos įrengimas), objektų turizmo paslaugoms plėtoti (įrangos nuomos, kursų / mokymų organizavimo, maitinimo taškų ir pan.) įrengimas.

09.03.01.05. Įgyvendinti projektą „Daugiafunkcio žuvivaisos ir gamtos pažinimo poilsio centro Drūkšių ežero pakrantėje investicinio projekto parengimas“. Daugiafunkciam žuvivaisos ir gamtos pažinimo poilsio centrui Drūkšių ežero pakrantėje sukurti rengiamas investicinis projektas numatys projekto įgyvendinimo etapus, biudžetą ir veiklas. Bendrasis projekto tikslas – prisidėti prie Visagino savivaldybės turizmo sektoriaus infrastruktūros plėtojimo, įkuriant Visagino savivaldybėje žuvivaisos ir gamtos pažinimo poilsio centro kompleksą, kuriame būtų teikiamos laisvalaikio praleidimo, aktyvaus poilsio, gamtos pažinimo, ekologinio turizmo paslaugos šalies ir užsienio gyventojams. 2015 m. bus siekiama pritraukti lėšas šiam projektui įgyvendinti. Projektą planuojama įgyvendinti 2016–2020 m.

09.03.01.06. Tautinių kultūrų kaimelio įrengimas. Bendrasis priemonės (projekto) tikslas – prisidėti prie Visagino savivaldybės turizmo sektoriaus infrastruktūros plėtojimo, įkuriant tautinių kultūrų kaimelį, kuriame būtų teikiamos laisvalaikio praleidimo, aktyvaus poilsio, tautinių kultūrų pažinimo, ekologinio turizmo paslaugos šalies ir užsienio gyventojams. 2015 m. bus siekiama pritraukti lėšas šiam projektui įgyvendinti. Projektą planuojama įgyvendinti 2016–2020 m.

09.03.01.07. Miesto kraštovaizdžio formavimas ir įprasminimas. Planuojama formuoti miesto bendrąsias teritorijas naudojant dizaino ir šiuolaikinio meno priemones, siekiant sukurti pridėtinę vertę miesto viešosioms erdvėms. Tai gali būti infrastruktūros bei kiti objektai, lauko baldai, instaliacijos ar kiti sprendiniai, galintys sukurti geresnę miesto gyvenimo kokybę. Gavus finansavimą, kiekvienais metais planuojama įrengti po 1–2 viešojo dizaino elementus.

09.03.01.08. Visagino savivaldybės teritorijoje miškuose egzistuoja labai daug „natūralių“ trasų ir takų, kuriais vasaros metu vaikšto, o žiemos metu slidinėja savivaldybės gyventojai. Jie visiškai neįrengti ir nepažymėti. Būtina atlikti šių takų įvertinimą, juos modernizuoti ir įtraukti į turistinius žemėlapius. 2015 m. bus siekiama pritraukti lėšas projektui „Visagino savivaldybės teritorijoje miškų masyvuose esančių trasų modernizavimas bei jų pritaikymas vasaros ir žiemos sporto šakų mėgėjams“ įgyvendinti. Projektą planuojama įgyvendinti 2016–2020 m.

02 uždavinys. Užtikrinti turizmo informacijos sklaidą.

Siekiant įgyvendinti šį uždavinį, numatoma vykdyti vieną priemonę:

09.03.02.01. Turizmo vystymas. Bus siekiama įkurti turizmo informacijos centrą, dalyvauti turizmo parodose bei renginiuose, konsultuoti turizmo verslu užsiimančius fizinius ir juridinius asmenis, rengti ir dalyvauti rengiant turizmo informacinius leidinius, skleisti informaciją apie vykstančius turizmo, kultūros ir kitus visuomeninius renginius.

Taip pat bus siekiama sudaryti palankias sąlygas kultūrinio turizmo plėtrai mieste, plėsti įvairių tautybių, gyvenančių Visagine, bendravimo ratą, tuo skatinant tapatybės išlaikymo veiklas ir mažinant socialinės atskirties didėjimą. Bus siekiama sukurti palankias sąlygas rekreacinių ir turizmo paslaugų tinklo formavimuisi Visagino savivaldybėje.

Numatomas programos įgyvendinimo rezultatas

Įgyvendinant programoje numatytus tikslus, uždavinius ir priemones susidarys investicijoms bei ekonominei plėtrai palankesnės sąlygos ir aplinka savivaldybėje, pagerės savivaldybės ir verslininkų bendradarbiavimas, padidės verslumo lygis savivaldybėje:

- pakils verslumo lygis, padidės verslo efektyvumas ir konkurencingumas;
- mažos ir vidutinės įmonės geriau integruosis į Lietuvos rinką;
- padidės tam tikrų socialinių grupių (neįgaliųjų, moterų, jaunimo) verslumas, mažės jaunimo emigracija;
- išaugs pajamos iš turizmo;
- bus sukurta viešoji turizmo infrastruktūra mieste.

Galimi programos vykdymo ir finansavimo variantai

Visagino savivaldybės biudžetas, Savivaldybės privatizavimo fondas, valstybės lėšos, Europos Sąjungos struktūrinių fondų lėšos, Lietuvos, užsienio ir tarptautinių organizacijų ir fondų skiriamos lėšos smulkiojo ir vidutinio verslo plėtrai remti.

Veiksmai, numatyti Visagino savivaldybės 2010-2015 m. strateginiame plėtros plane, kurie susiję su aprašoma programa: programa siekiama įgyvendinti šiuos Plano uždavinius: 1.1.1, 2.1.1, 2.2.5, 2.4.1, 2.4.2, 4.3.2, kitos.

Susiję Lietuvos Respublikos ir savivaldybės teisės aktai: Lietuvos Respublikos turizmo įstatymas ir poįstatyminiai aktai, Nacionalinė turizmo plėtros programa, Regioninė turizmo plėtros programa, Lietuvos Respublikos smulkiojo ir vidutinio verslo plėtros įstatymas, Turizmo plėtros Visagino savivaldybėje 2011–2018 metų planas.

Kita svarbi informacija. Programa sudaro galimybę vykdyti kitas programas.

SUDERINTA

Programos koordinatoriai:

Strateginio planavimo ir investicijų valdymo
skyriaus projektų koordinatorė (vyriausioji specialistė)

Natalija Jakubovskaja

Architektūros ir teritorijų planavimo
skyriaus vedėja-vyriausioji architektė

Inga Jevplanova

Programos (Nr. 09) lėšų poreikis ir numatomi finansavimo šaltiniai

1 b formos tęsinys

tūkst. Eur

Ekonominės klasifikacijos grupės, finansavimo šaltiniai	2014 m. vasario 27 d. sprendimu Nr. TS-15 patvirtinti asignavimai (su 2014 m. gegužės 28 d. sprendimu Nr. TS-81), tūkst. Eur	2015 m. išlaidų projektas (lėšų poreikis), tūkst. Eur	2015 m. asignavimų planas, tūkst. Eur	2016 m. išlaidų projektas, tūkst. Eur	2017 m. išlaidų projektas, tūkst. Eur
1. IŠ VISO LĖŠŲ POREIKIS:	557,947	422,559	392,579	3019,769	2938,263
1.1. išlaidoms	177,190	181,186	127,096		
1.1.1. iš jų darbo užmokesčiui	0,000	0,000	0,000		
1.2. turtui įsigyti ir finansiniams įsipareigojimams vykdyti	380,757	241,373	265,483		
2. FINANSAVIMO ŠALTINIAI:	557,947	422,559	392,579	3019,769	2938,263
2.1. SAVIVALDYBĖS LĖŠOS, IŠ VISO:	289,819	422,559	269,246	1007,427	435,828
2.1.1. Savivaldybės biudžetas, iš jo:	286,923	419,559	266,246	1007,427	435,828
2.1.1.1. Savivaldybės biudžeto lėšos SB	94,193	131,250	85,095	138,161	222,027
2.1.1.2. Savivaldybės aplinkos apsaugos rėmimo specialiosios programos lėšos SB(AA)	0,000	0,000	0,000	0,000	0,000
2.1.1.3. Biudžetinių įstaigų pajamos už teikiamas paslaugas SB(IP)	0,000	0,000	0,000	0,000	0,000
2.1.1.4. Valstybės biudžeto specialiosios tikslinės dotacijos lėšos SB(D)	36,203	231,700	144,810	608,202	0,000
2.1.1.5. Paskolos lėšos P	156,528	56,609	36,341	261,064	213,801
2.1.2. Savivaldybės privatizavimo fondo lėšos PF	2,896	3,000	3,000	0,000	0,000
2.2. KITI ŠALTINIAI, IŠ VISO:	268,128	0,000	123,333	2012,342	2502,435
2.2.1. Europos Sąjungos paramos lėšos ES	268,128	0,000	113,333	1929,632	2379,988
2.2.2. Kelių priežiūros ir plėtros programos lėšos KPP	0,000	0,000	0,000	0,000	0,000
2.2.3. Ignalinos AE eksploatacijos nutraukimo fondo lėšos IAEENF	0,000	0,000	0,000	0,000	0,000
2.2.4. Valstybės biudžeto lėšos LRVB	0,000	0,000	10,000	82,710	122,447
2.2.5. Kiti finansavimo šaltiniai Kt	0,000	0,000	0,000	0,000	0,000
PAREIGYBIŲ SKAIČIUS PROGRAMAI					

09	01	01	04	SVV plėtos skatinimas savivaldybėje	04	188711925	SB	43,443	43,443			40,000	40,000			40,000	40,000			50,000	50,000				
							PF*	2,896	2,896			3,000	3,000			3,000	3,000								
							Iš viso:	46,339	46,339	0,000	0,000	43,000	43,000	0,000	0,000	43,000	43,000	0,000	0,000	50,000	50,000				
							Iš viso uždaviniui:								81,652	81,652	0,000	0,000	114,425	114,425	0,000	0,000	67,027	67,027	0,000
Iš viso tikslui:								81,652	81,652	0,000	0,000	114,425	114,425	0,000	0,000	67,027	67,027	0,000	0,000	91,134	88,000				
02 Kurti palankią aplinką investicijoms																									
02 01 Pritraukti ES ir kitų fondų lėšas miesto plėtos projektams įgyvendinti																									
09	02	01	01	Paraiškų parengimui ES struktūrinių fondų paramai gauti ir būtinosios (privalomosios) dokumentacijos prie projektų parengimui	04	188711925	SB																		
							P	43,613	43,613			25,378	25,378			25,378	25,378			25,000	25,000				
							Iš viso:	43,613	43,613	0,000	0,000	25,378	25,378	0,000	0,000	25,378	25,378	0,000	0,000	25,000	25,000				
							Iš viso uždaviniui:								43,613	43,613	0,000	0,000	25,378	25,378	0,000	0,000	25,378	25,378	0,000
02 02 Kurti aplinką, kuri sąlygotų investicijų pritraukimą																									
09	02	02	02	Projektas „Visagino savivaldybės teritorijos detaliųjų planų ir žemės sklypų planų, prilyginamų detaliojo teritorijų planavimo dokumentui, rengimas“ III etapas	04	188711925	SB	6,952	0,497	0,000	6,455														
							VB																		
							P	4,606			4,606	0,963	0,290		0,673	0,963	0,290		0,673						
							ES	30,155	0,917	0,000	29,238														
							Iš viso:	41,713	1,414	0,000	40,300	0,963	0,290	0,000	0,673	0,963	0,290	0,000	0,673	0,000	0,673	0,000	0,673	0,000	0,000
							Iš viso uždaviniui:								41,713	1,414	0,000	40,300	0,963	0,290	0,000	0,673	0,963	0,290	0,000
09	02	02	03	Teritorijų planavimo dokumentų rengimas	04	188711925	SB					11,585	11,585			20,268	20,268				17,377	17,377			
							P	23,032	23,032			20,268	20,268												
							Iš viso:	23,032	23,032	0,000	0,000	31,853	31,853	0,000	0,000	20,268	20,268	0,000	0,000	17,377	17,377				
							Iš viso uždaviniui:								23,032	23,032	0,000	0,000	31,853	31,853	0,000	0,000	20,268	20,268	0,000
09	02	02	04	Žemės sklypų planų (kadastrinių matavimų) rengimas	04	188711925	ES																		
							SB					2,896	2,896							2,900	2,900				
							PF																		
							Iš viso:	0,000	0,000	0,000	0,000	2,896	2,896	0,000	0,000	0,000	0,000	0,000	0,000	2,900	2,900				

09	02	02	06	Projekto „Visagino savivaldybės teritorijos atskirų objektų detaliųjų planų rengimas“ įgyvendinimas (IV etapas)	04	188711925	SB	7,616	0,623		6,993												
							PF																
							ES	28,806	2,777		26,028												
							Iš viso:	36,421	3,400	0,000	33,021	0,000	0,000	0,000	0,000	0,000	0,000	0,000	0,000	0,000	0,000	0,000	0,000
Iš viso uždaviniui:								101,167	27,846	0,000	73,321	35,712	35,039	0,000	0,673	21,231	20,558	0,000	0,673	20,277	20,277		
03 Sudaryti sąlygas sukurti darbo vietas aukštospridėtinės vertės (inovatyviai) pramonei ir verslui vystyti Visagine, plėtojant jį kaip šalies Energetikos kompetencijų centrą																							
09	02	03	01	Projekto "Apleistų teritorijų konversija, regeneruojant buvusį karinį miestelį ir pritaikant kompleksą inovatyviai pramonei vystyti - SMART PARK įkūrimui" įgyvendinimas	04	188711925	ES									113,333	11,333		102,000	937,378	401,733		
							VB									10,000	1,000		9,000	82,710	35,447		
							P					10,000	1,000		9,000	10,000	1,000		9,000	82,710	35,447		
							SB																
							Iš viso:	0,000	0,000	0,000	0,000	10,000	1,000	0,000	9,000	133,333	13,333	0,000	120,000	1102,797	472,627		
09	02	03	02	Kuriamo pramoninio parko inžinierinių tinklų bei susisiekimo komunikacijų sutvarkymas	04	188711925	ES												869,005	869,005			
							VB																
							P													153,354	153,354		
							SB																
							Iš viso:	0,000	0,000	0,000	0,000	0,000	0,000	0,000	0,000	0,000	0,000	0,000	0,000	1022,359	1022,359		
09	02	02	03	Energetikos tyrimų centro (atviros prieigos centro) įkūrimas SMART PARK teritorijoje	04	188711925	ES																
							VB																
							P																
							SB																
							Iš viso:	0,000	0,000	0,000	0,000	0,000	0,000	0,000	0,000	0,000	0,000	0,000	0,000	0,000	0,000	0,000	
Iš viso uždaviniui:								0,000	0,000	0,000	0,000	10,000	1,000	0,000	9,000	133,333	13,333	0,000	120,000	2125,156	1494,986		
Iš viso tikslui:								144,780	71,459	0,000	73,321	71,090	61,417	0,000	9,673	179,942	59,269	0,000	120,673	2170,433	1540,263		

03		Kurti palankią turizmui aplinką																	
03		01 Plėsti turizmo, rekreacijos, poilsio ir paslaugų infrastruktūrą																	
09	03	01	02	Projekto „Pažintinis Visagino kūrmosi istorijos takas-maršrutas“ įgyvendinimas	04	188711925	ES	209,167	22,341		186,826								
							SB												
							P	85,277	0,869		84,408								
							Iš viso:	294,444	23,210	0,000	271,234	0,000	0,000	0,000	0,000	0,000	0,000	0,000	0,000
09	03	01	04	Projekto „Irkavimo bazės įrengimo Visagino ežero pakrantėje“ įgyvendinimas	04	188711925	ES												
							VIP	36,203			36,203	231,700			231,700	144,810		144,810	608,202
							SB												
							P												
Iš viso:	36,203	0,000	0,000	36,203	231,700	0,000	0,000	231,700	144,810	0,000	0,000	144,810	608,202	0,000					
09	03	01	05	Projekto „Daugiafunkcinio žuvivaisos ir gamtos pažinimo poilsio centro Drūkšų ežero pakrantėje įrengimas“ įgyvendinimas	04	188711925	ES											493,000	
							VB												43,500
							SB												43,500
							P												
Iš viso:	0,000	0,000	0,000	0,000	0,000	0,000	0,000	0,000	0,000	0,000	0,000	0,000	0,000	580,000					
09	03	01	06	Projekto „Tautinių kultūrų kaimelio įrengimas“ įgyvendinimas	04	188711925	ES											493,000	
							VB												43,500
							SB												43,500
							P												
Iš viso:	0,000	0,000	0,000	0,000	0,000	0,000	0,000	0,000	0,000	0,000	0,000	0,000	0,000	580,000					
09	03	01	07	Miesto kraštovaizdžio formavimas ir įprasminimas	04	188711925	ES												
							VB												
							SB					4,344	4,344					4,000	4,000
							P												
Iš viso:	0,000	0,000	0,000	0,000	4,344	4,344	0,000	0,000	0,000	0,000	0,000	0,000	4,000	4,000					
09	03	01	08	Projekto „Visagino savivaldybės teritorijoje miškų masyvuose esančių trasų modernizavimas bei jų pritaikymas vasaros ir	04	188711925	ES										123,250	123,250	
							VB												
							SB											21,750	21,750

				žiemos sporto šakų megėjimas“ įgyvendinimas			P															
							Iš viso:	0,000	0,000	0,000	0,000	0,000	0,000	0,000	0,000	0,000	0,000	0,000	145,000	145,000		
				Iš viso uždaviniui:					330,646	23,210	0,000	307,436	236,044	4,344	0,000	231,700	144,810	0,000	0,000	144,810	757,202	1309,000
	03	02	Užtikrinti turizmo informacijos sklaidą																			
09	03	02	01	Turizmo vystymas	04	188711925	SB	0,869	0,869			1,000	1,000			0,800	0,800			1,000	1,000	
							Iš viso:	0,869	0,869	0,000	0,000	1,000	1,000	0,000	0,000	0,800	0,800	0,000	0,000	1,000	1,000	
				Iš viso uždaviniui:					0,869	0,869	0,000	0,000	1,000	1,000	0,000	0,000	0,800	0,800	0,000	0,000	1,000	1,000
				Iš viso tikslui:					331,515	24,079	0,000	307,436	237,044	5,344	0,000	231,700	145,610	0,800	0,000	144,810	758,202	1310,000
				Iš viso programai:					557,947	177,190	0,000	380,757	422,559	181,186	0,000	241,373	392,579	127,096	0,000	265,483	3019,769	2938,263

PF* - bus vykdoma tik gavus planuojamas pajamas.

Finansavimo šaltinių suvestinė

Finansavimo šaltiniai	2014 m. vasario 27 d. sprendimu Nr. TS-15 patvirtinti asignavimai (su 2014 m. gegužės 28 d. sprendimu Nr. TS-81), tūkst. Eur				2015 m. išlaidų projektas (lėšų poreikis), tūkst. Eur				2015 m. asignavimų planas, tūkst. Eur				2016 m. išlaidų projektas, tūkst. Eur	2017 m. išlaidų projektas, tūkst. Eur
	Iš viso	Išlaidoms			Iš viso	Išlaidoms			Iš viso	Išlaidoms				
		Iš viso	Iš jų darbo užmokesčiui	turtui įsigyti ir finansiniams įsipareigojimams vykdyti		Iš viso	Iš jų darbo užmokesčiui	turtui įsigyti ir finansiniams įsipareigojimams vykdyti		Iš viso	Iš jų darbo užmokesčiui	turtui įsigyti ir finansiniams įsipareigojimams vykdyti		
SAVIVALDYBĖS LĖŠOS, IŠ VISO:	289,819	151,154	0,000	138,665	422,559	181,186	0,000	241,373	269,246	114,763	0,000	154,483	1007,427	435,828
Savivaldybės biudžeto lėšos SB	94,193	80,744	0,000	13,448	131,250	131,250	0,000	0,000	85,095	85,095	0,000	0,000	138,161	222,027
Savivaldybės aplinkos apsaugos rėmimo specialiosios programos lėšos SB(AA)														
Budžetinių įstaigų pajamos SB(IP)														
Valstybės biudžeto tikslinės dotacijos lėšos SB(D) , iš jų:	36,203	0,000	0,000	36,203	231,700	0,000	0,000	231,700	144,810	0,000	0,000	144,810	608,202	0,000
<i>Kapitalo investicijos iš valstybės investicijų programos VIP</i>	36,203	0,000	0,000	36,203	231,700	0,000	0,000	231,700	144,810	0,000	0,000	144,810	608,202	0,000

Paskolos lėšos P	156,528	67,514	0,000	89,014	56,609	46,936	0,000	9,673	36,341	26,668	0,000	9,673	261,064	213,801
Savivaldybės privatizavimo fondo lėšos PF	2,896	2,896	0,000	0,000	3,000	3,000	0,000	0,000	3,000	3,000	0,000	0,000	0,000	0,000
KITI ŠALTINIAI, IŠ VISO:	268,128	26,035	0,000	242,093	0,000	0,000	0,000	0,000	123,333	12,333	0,000	111,000	2012,342	2502,435
Europos Sąjungos paramos lėšos ES	268,128	26,035	0,000	242,093	0,000	0,000	0,000	0,000	113,333	11,333	0,000	102,000	1929,632	2379,988
Ignalinos AE eksploatacijos nutraukimo fondo lėšos IAEENF														
Valstybės biudžeto lėšos LRVB	0,000	0,000	0,000	0,000	0,000	0,000	0,000	0,000	10,000	1,000	0,000	9,000	82,710	122,447
Kiti finansavimo šaltiniai Kt														
IŠ VISO:	557,947	177,190	0,000	380,757	422,559	181,186	0,000	241,373	392,579	127,096	0,000	265,483	3019,769	2938,263

VISAGINO SAVIVALDYBĖS VIEŠOSIOS INFRASTRUKTŪROS PLĖTROS

(programos pavadinimas)

PROGRAMOS APRAŠYMAS

Biudžetiniai metai	2015-ieji		
Asignavimų valdytojai ir priemonių vykdytojai	Visagino savivaldybės administracijos direktorius	Kodas	188711925
	Visagino „Atgimimo“ gimnazijos direktorius		190243280
	Visagino Draugystės vidurinės mokyklos direktorius		300135691
	Visagino „Gerosios vilties“ vidurinės mokyklos direktorius		190243095
	Visagino „Verdenės“ gimnazijos direktorius		190243519
	Visagino „Žiburio“ pagrindinės mokyklos direktorius		193170510
	Visagino lopšelio-darželio „Auksinis gaidelis“ direktorius		190230639
	Visagino vaikų lopšelio-darželio „Auksinis raktelis“ direktorius		190230443
	Visagino vaikų lopšelio-darželio „Ažuoliukas“ direktorius		190231730
	Visagino vaikų lopšelio-darželio „Gintarėlis“ direktorius		190231011
	Visagino vaikų lopšelio-darželio „Kulverstukas“ direktorius		190230258
	Visagino Č. Sasnausko menų mokyklos direktorius		190243857
	Visagino kūrybos namų direktorius		191746719
	Visagino valstybinės kalbos centro direktorius		193279627
	Visagino pagalbos mokiniui, mokytojui ir mokyklai centro direktorius		300665693
	Visagino sporto centro direktorius		302452911
	Visagino rekreacijos paslaugų centro direktorius		191747963
	Visagino viešosios bibliotekos direktorius		300141349
	Visagino kultūros centro direktorius		300509331
	Aplinkos tvarkymo skyrius		01
Architektūros ir teritorijų planavimo skyrius		03	
Strateginio planavimo ir investicijų valdymo skyrius		09	
Vietinio ūkio valdymo ir statybos skyrius		14	

Programos kodas	10		
<p>Programos parengimo argumentai Programa tęstinė. Programa parengta siekiant padidinti miesto viešųjų erdvių patrauklumą, užtikrinti švarą ir tvarką, įgyvendinti priemones, skirtas bendruomenės infrastruktūros plėtrai, pagerinti gyvenimo aplinką ir kokybę, pagerinti kelių ir gatvių dangas, rekonstruoti kelius, rekonstruoti esamas automobilių stovėjimo aikšteles bei įrengti naujas, sudaryti gyventojams patogias susisiekimo sąlygas nuostolingais keleivių pervežimo maršrutais, teikti gyventojams kokybiškas komunalines paslaugas ir gerinti jų kokybę, prižiūrėti ir modernizuoti miesto inžinerinės ir rekreacinės infrastruktūros objektus, prižiūrėti ir modernizuoti gyvenamąjį fondą, gerinti kapinių priežiūrą ir viešąją infrastruktūrą.</p>			
Savivaldybės ilgalaikis prioritetas (pagal strateginį plėtros planą)	Subalansuotos ir stabilios plėtros regiono vystymas per investicijų skatinimą, infrastruktūros gerinimą Saugios ir sveikos aplinkos bendruomenei kūrimas Ekonomikos aprūpinimas žmogiškaisiais ištekliais (iš dalies)	Kodas	II III IV

Šia programa įgyvendinamas įstaigos strateginis tikslas	Plėtoti savivaldybės inžinerinę, susisiekimo ir rekreacinę infrastruktūrą, kurti palankią gyvenamąją aplinką	Kodas	03
--	---	-------	-----------

Programos tikslas	Prižiūrėti ir modernizuoti savivaldybės susisiekimo viešąją infrastruktūrą	Kodas	01
--------------------------	---	-------	-----------

Vadovaujantis Vietos savivaldos įstatymu, už vietinės reikšmės kelių, gatvių, kitų susisiekimo komunikacijų būtiną infrastruktūros plėtrą yra atsakinga savivaldybė.

Kelių eismo saugumo priemonės (kelių, gatvių remontas, ženklinimas, aptvėrimas, pėsčiųjų ir dviratininkų takų sutvarkymas ir apšvietimas) turi atitikti ES eismo saugumo reikalavimus.

Viena iš svarbių savivaldybės gyventojų keliamų problemų yra automobilių stovėjimo vietų stoka, todėl siekiama didinti jų skaičių gyvenamuosiuose kvartaluose.

Taip pat įgyvendinant šį tikslą siekiama sudaryti sąlygas savivaldybės gyventojams važinėti reguliariais autobusų maršrutais, kurie yra nuostolingi, bei užtikrinti mokinių pavėžėjimą iki mokyklų.

Tikslas įgyvendinamas vykdant šiuos uždavinius:

01 uždavinys. Gerinti keleivių vežimo sąlygas.

Vykdant šį uždavinį, numatomos priemonės:

10.01.01.01. Keleivių vežimo nuostolių padengimas.

10.01.01.02. Kompensacijų mokėjimas už lengvatinį keleivių vežimą.

10.01.01.03. Mokinių pavėžėjimas.

02 uždavinys. Prižiūrėti bei tvarkyti (remontuoti) miesto ir savivaldybės susisiekimo viešąją infrastruktūrą.

Įgyvendinat šį uždavinį, siekiama:

- kad vietinės reikšmės keliai ir gatvės atitiktų Europos Sąjungos reikalavimus;

- pagerinti kelių ir gatvių dangas;

- padidinti eismo saugumą ir sumažinti eismo nelaimių skaičių;

- rekonstruoti esamas automobilių stovėjimo aikštes bei įrengti naujas.

Visagino savivaldybės vietinės reikšmės kelių ir gatvių tiesimo, taisymo (remonto) ir rekonstrukcijos darbų, planuojamų finansuoti iš Kelių priežiūros ir plėtros programos, papildomų tikslinių bei kitų lėšų, objektų sąrašas 2012–2015 m. patvirtintas Visagino savivaldybės tarybos 2013 m. balandžio 25 d. sprendimu Nr. TS-65 „Dėl Visagino savivaldybės tarybos 2012 m. gegužės 31 d. sprendimo Nr. TS-95 „Dėl Visagino savivaldybės vietinės reikšmės kelių ir gatvių tiesimo, taisymo (remonto) ir rekonstrukcijos darbų, planuojamų finansuoti iš Kelių priežiūros ir plėtros programos, papildomų tikslinių bei kitų lėšų, objektų sąrašo 2012–2015 m. patvirtinimo“ pakeitimo“ (kartu su 2014 m. balandžio 24 d. sprendimu Nr. TS-77, 2014 m. rugsėjo 25 d. sprendimu Nr. TS-127).

Siekiant įgyvendinti iškeltą uždavinį, numatoma vykdyti šias priemones:

10.01.02.01. Miesto gatvių dangos (duobių) remontas. Kiekvienais metais planuojama atlikti miesto gatvių dangos remontą, miesto gatvių ir vietinių kelių duobių tvarkymą.

10.01.02.02. Miesto gatvių dangos ženklinimas. Kiekvienais metais planuojama vykdyti miesto gatvių ir vietinių kelių dangos ženklinimo darbus.

10.01.02.03. Projekto „Inžinerinių tinklų (įskaitant paviršinių nuotekų surinkimo ir šalinimo sistemas) rekonstravimas Visagino g. atkarpoje nuo Parko g. iki Vilties g., kompleksinis aplinkos sutvarkymas, įrengiant darnaus judumo infrastruktūrą“ įgyvendinimas. 2015 m. planuojama teikti paraišką finansavimui gauti. Atsižvelgiant į skirtą finansavimą, planuojama vykdyti gatvės

rekonstrukciją.

10.01.02.05. Pagalbinės gatvės (privažiuojamąjo kelio) iki daugiabučių gyvenamųjų namų Visagino-Parko-Sedulinos al. kvartale rekonstravimas ir kompleksinis aplinkos sutvarkymas, mažinant kvartalo socialinę atskirtį. 2015 m. planuojama teikti paraišką finansavimui gauti. Atsižvelgiant į skirtą finansavimą, planuojama vykdyti gatvės rekonstrukciją.

10.01.02.06. Kelių priežiūros ir plėtros programos priemonių įgyvendinimas. Kiekvienais metais planuojama vykdyti gatvių, privažiavimų, automobilių stovėjimo aikštelių rekonstravimo darbus ir saugaus eismo užtikrinimo priemonių įdiegimą, finansuojamus vykdant Kelių priežiūros ir plėtros programą (tikslinės Kelių direkcijos lėšos).

2015 m., atsižvelgiant į skirtą finansavimą, planuojama vykdyti:

- šaligatvio nuo Vilties g. iki Partizanų g., prie „Gerosios vilties“ vidurinės mokyklos, rekonstravimo darbus su projektavimu;
- šaligatvio prie Parko g. 21 rekonstravimo darbus su projektavimu;
- šaligatvio šalia Statybininkų g. 3 iki Santarvės aikštės remonto darbus;
- automobilių stovėjimo aikštelių projektavimo darbus.

10.01.02.07. Miesto gatvių rekonstrukcija. Atsižvelgiant į skirtą finansavimą, planuojama vykdyti savivaldybės gatvių rekonstrukciją.

10.01.02.08. Sedulinos al. (nuo Parko g. iki Visagino g.) rekonstrukcija. 2015 m. planuojama teikti paraišką finansavimui gauti. Atsižvelgiant į skirtą finansavimą, planuojama vykdyti gatvės rekonstrukciją.

Programos tikslas	Prižiūrėti ir modernizuoti savivaldybės viešąją infrastruktūrą	Kodas	02
<p>Siekiant įgyvendinti iškeltą tikslą, numatoma vykdyti 6 uždavinius:</p> <p>01 uždavinys. Vykdyti Visagino regioninio centro kompleksinės plėtros 2008–2013 m. investicinę programą.</p> <p>Visagino regioninio centro kompleksinės plėtros 2008–2013 m. investicinės programos (patvirtinta vidaus reikalų ministro 2008 m. balandžio 24 d. įsakymu Nr. 1V-148) tikslas – didinti Visagino miesto – regioninio centro konkurencingumą išnaudojant turimą potencialą, sukuriant patrauklią gyvenamąją aplinką miesto gyventojams bei palankias sąlygas verslui plėtoti. Įgyvendinus programą bus kompleksiskai sutvarkytos Visagino miesto viešosios erdvės, siekiant padidinti gyvenamosios ir investicinės aplinkos patrauklumą, bei atnaujinta Visagino miesto poilsio ir rekreacinių zonų infrastruktūra.</p> <p>Ankstesniais metais pradėtų programos projektų įgyvendinimą planuojama visiškai baigti 2015 m. (atliekant Visagino kultūros centro „Draugystė“ pastato rekonstrukciją, 2015m. bus baigta pastato vidaus rekonstrukcija ir įsigyta įranga; vykdant aktyvaus poilsio ir sporto zonos modernizavimą, bus baigtas teniso aikštelių (kortų) dangos klojimas, planuojama baigti ir kempingo įrengimo darbus).</p> <p>02 uždavinys. Atnaujinti Visagino miesto centralizuoto šildymo sistemą.</p> <p>Vykdant šį uždavinį, numatoma vykdyti projektą „Visagino miesto centralizuotos šildymo sistemos modernizavimas ir atnaujinimas“ (II ir III mikrorajonai), keičiant atvirąją šildymo sistemą į uždarąją sujungiant ją nuotolinio valdymo programine įranga. Vykdoma priemonė:</p> <p><i>10.02.02.02. Projekto „Visagino miesto centralizuotos šildymo sistemos modernizavimas ir atnaujinimas“ įgyvendinimas (II etapas (II ir III mikrorajonai)).</i></p> <p>03 uždavinys. Atnaujinti (rekonstruoti) savivaldybės viešuosius pastatus.</p> <p>Dėl Ignalinos atominės elektrinės eksploatavimo nutraukimo, energetinių išteklių kainų augimo savivaldybėje jaučiamas stiprus ekonomikos nuosmukis (kasmet dėl IAE eksploatavimo nutraukimo savivaldybei stinga apie 1 mln. Eur padengti padidėjusias energetines (šildymo ir karšto vandens)</p>			

išlaidas savivaldybių biudžetinėms įstaigoms. Atsižvelgdama į susiklosčiusią situaciją, Visagino savivaldybės administracija, siekdama taupyti energetinius išteklius ir energetiniams resursams skiriamus asignavimus, intensyviai investuoja į viešąją infrastruktūrą, diegdama energijos efektyvumą didinančias priemones (senų pastatų renovavimas šiltinant pastatus ir stogus, pakeičiant langus ir duris, vidaus patalpų remontas, alternatyvios energetikos priemonių diegimas, šildymo sistemų modernizavimas).

Siekiant taupyti energetinius išteklius, planuojama vykdyti šias priemones:

10.02.03.02. Projekto „Visagino savivaldybės viešųjų pastatų energijos efektyvumo didinimas (IV etapas)“ įgyvendinimas. Įgyvendinant šį projektą 2015–2016 m. planuojama apšiltinti 12 pastatų. 2014 m. pradėti šių pastatų apšiltinimo darbai: Visagino vaikų lopšelio-darželio „Ąžuoliukas“ (Sedulinos al. 51), Visagino „Žiburio“ pagrindinės mokyklos (Energetikų g. 56), Visagino kūrybos namų (Sedulinos al. 49), Visagino „Gerosios vilties“ vidurinės mokyklos (Partizanų g. 2). Taip pat pasirašytos šių pastatų apšiltinimo rangos sutartys ar pradėdamos/bus pradėtos viešųjų pirkimų procedūros dėl šiltinimo darbų: Visagino rekreacijos paslaugų centro (Vilties g. 5A), Visagino Draugystės vidurinės mokyklos (Draugystės g. 12), Savivaldybės administracijos pastato (Parko g. 14), Visagino kultūros centro pastato „Banga“ (Parko g. 16), VšĮ Visagino pirminės sveikatos priežiūros centro (Taikos pr. 15), Socialinių paslaugų centro (Taikos pr. 13) bei Visagino rekreacijos paslaugų centro (Draugystės g. 10B), Visagino kultūros centro pastato „Sedulina“ (Vilties g. 5).

Siekiant kuo efektyviau ir greičiau diegti energijos efektyvumo priemones Visagino biudžetinių įstaigų pastatuose, 2014 m. iš VĮ IAE eksploatavimo nutraukimo fondo lėšų Visagino rekreacijos paslaugų centro pastate (Vilties g. 5A) buvo įdiegta šiuolaikinė vėdinimo sistema su šilumograža. 2015 m. šie darbai bus atlikti ir kitame Visagino rekreacijos paslaugų centro pastate – Draugystės g. 10B.

10.02.03.09. Energijos efektyvumo didinimo priemonių diegimas Visagino rekreacijos paslaugų centre.

2015–2017 m., atsižvelgiant į skirtą finansavimą, planuojama tęsti projekto „VšĮ Visagino ligoninės Intensyvios terapijos ir reanimacijos bei chirurginių operacinių renovacija ir įrangos įsigijimas“ įgyvendinimą. Minėtas projektas finansuojamas Valstybės investicijų programos lėšomis.

10.02.03.04. Projekto „Visagino sav. Viešosios įstaigos Visagino ligoninės, esančios Taikos pr. 15A, Visagine, intensyvios terapijos ir reanimacijos bei chirurginių operacinių renovacija ir įrangos įsigijimas“ įgyvendinimas (VIP). Bendra investicijų projekto vertė 9,282 mln. Lt (2,688 mln. Eur). Projektas pradėtas įgyvendinti 2013 m. 2013–2014 m. parengtas VšĮ Visagino ligoninės Intensyvios terapijos ir reanimacijos bei chirurginių operacinių renovacijos techninis projektas bei įsigyta dalis reikalingos medicininės įrangos.

2014 m. buvo pateikti 4 investiciniai projektai 2015–2017 metų Valstybės investicijų programai. Gavus finansavimą, planuojama įgyvendinti šiuos projektus:

10.02.03.01. Projekto „Visagino sav. Viešosios įstaigos Visagino pirminės sveikatos priežiūros centro, esančio Taikos pr. 15, Visagine, III aukšto patalpų modernizavimas“ įgyvendinimas (planuojama atlikti pastato 3 aukšto koridoriaus remontą, projekto vertė 100 tūkst. Lt (28962 Eur).

10.02.03.07. Projekto „VšĮ Visagino ligoninės medicininių sterilizatorių ir instrumentų plovimo-dezinfekavimo mašinų įsigijimas bei jiems skirtų patalpų rekonstrukcija ir pritaikymas“ įgyvendinimas.

10.02.03.05. Projekto „Visagino „Verdenės“ gimnazijos, esančios Taikos pr. 21, Visagine, pagrindinio pastato modernizavimas“ įgyvendinimas. Bendras projekto ešų poreikis 1,448 mln. Eur (investicijų projektas pateiktas LR švietimo ir mokslo ministerijai). 2015 m., įgyvendinant šią priemonę, iš valstybės biudžeto planuojama gauti lėšas (14 481 Eur) pagal LR Švietimo ir mokslo ministerijos Švietimo įstaigų modernizavimo programą.

10.02.03.10. Projekto „Visagino „Gerosios vilties“ vidurinės mokyklos, esančios Partizanų g. 2/7,

Visagine, pastato atnaujinimas“ įgyvendinimas. Bendras projekto lėšų poreikis 2,245 mln. Eur (investicijų projektas pateiktas LR švietimo ir mokslo ministerijai). 2015 m., įgyvendinant šią priemonę, iš valstybės biudžeto planuojama gauti lėšas (14 481 Eur) pagal LR Švietimo ir mokslo ministerijos Švietimo įstaigų modernizavimo programą.

2014 m. LR kultūros ministerijai buvo pateikta preliminarai paraiška dėl Visagino kultūros centro (Vilties g. 5) vidaus modernizavimo darbų, bus siekiama buvusios „Sedulinos“ mokyklos pastatą pritaikyti Visagino kultūros centro ir bendruomenės reikmėms, įrengiant Kultūros, turizmo ir kūrybinio verslo miestą po vienu stogu. 2015 m. planuojama teikti paraišką finansavimui gauti.

10.02.03.08. Buvusios „Sedulinos“ mokyklos pastato pritaikymas Visagino kultūros centro ir bendruomenės reikmėms, įrengiant Kultūros, turizmo ir kūrybinio verslo miestą po vienu stogu.

04 uždavinys. Renovuoti ir įrengti automobilių stovėjimo, dviračių ir pėsčiųjų takus, sporto ir laisvalaikio aikštes.

Vykiant šį uždavinį, esant galimybei numatoma renovuoti ir įrengti / rekonstruoti mieste dviračių takus (Energetikų g., Jaunystės g.), parengti dviračių takų nuo Visagino miesto iki VĮ IAE ir dviračių takų nuo Visagino miesto iki buv. VĮ IAE statybos industrinės bazės (pramoninės teritorijos) techninius projektus; esant galimybei ir poreikiui numatoma atlikti miesto atskirų vietų šaligatvių remontus (avarinės vietos, pagal gyventojų prašymus (daug prašymų gauta dėl pėsčiųjų takelio nuo daugiabučio namo Tarybų g. 11 iki „Atgimimo“ gimnazijos praplatinimo), renovuoti pėsčiųjų takus, automobilių stovėjimo aikštes prie gyvenamųjų namų, renovuoti miesto sporto ir laisvalaikio aikštes, įrengti lauko vasaros estradą.

Taip pat, atsižvelgiant į tai, kad buvusio karinio miestelio vietoje planuojama vystyti inovatyvią pramonę, įkuriant pramonės parką (SMART PARK), siekiant gerinti susisiekimą tarp miesto ir pramonės zonų, 2016–2018 m. planuojama įrengti dviračio taką šalia krašto kelio Nr. 113 (Visaginas – Ignalinos AE pramonės zona) bei dviračio taką šalia krašto kelio Nr. 177 (Visaginas – Ignalinos AE).

Gavus finansavimą, planuojama atlikti lauko vasaros estrados įrengimo projektavimą ir įrengimą.

05 uždavinys. Remontuoti ir prižiūrėti savivaldybės turtą.

Vykiant šį uždavinį, esant galimybei numatoma atlikti savivaldybės valdomo nekilnojamojo turto remonto ir priežiūros darbus:

10.02.05.01. Pastatų konstrukcijų ir inžinerinių tinklų remontas ir avariniai darbai:

- bendrojo lavinimo, papildomojo ugdymo bei kitų mokymo (ugdymo) įstaigų patalpų remontas;
- ikimokyklinio ugdymo įstaigų patalpų remontas;
- sporto įstaigų patalpų remontas;
- kultūros įstaigų patalpų remontas;
- socialines paslaugas teikiančių įstaigų patalpų remontas;
- sveikatos priežiūros įstaigų patalpų remontas;
- savivaldybės administracijos patalpų remontas;
- kitų įstaigų patalpų ir objektų remontas;
- planuojamos lėšos Visagino savivaldybės ir biudžetinių įstaigų pastatų statybos konstrukcijų ir inžinerinių tinklų avariniams darbams.

Savivaldybės objektų remonto darbų poreikis pateiktas prie programos pridedamoje lentelėje „Savivaldybės objektų bei apšvietimo tinklų ir elektros įrangos remonto darbų sąrašas“.

10.02.05.02. Visagino miesto fontano priežiūros ir remonto darbai.

10.02.05.03. Lipto įrengimas VŠĮ Visagino ligoninėje. Visagino ligoninėje esantys liftai įrengti daugiau nei prieš 25 metus, tai yra pradėjus eksploatuoti įstaigą. Šiuo metu jie fiziškai ir morališkai

susidėvėję, daugėja jų gedimų. 2015 m. planuojama VšĮ Visagino ligoninėje įrengti naują liftą.

06 uždavinys. Vykdyti Visagino miesto energetinio efektyvumo didinimo daugiabučiuose namuose programą „Visagino Energizija“.

Planuojama vykdyti Visagino savivaldybės tarybos 2012 m. gegužės 31 d. tarybos sprendimu Nr. TS-106 (su 2013 m. spalio 25 d. savivaldybės tarybos sprendimo Nr. TS-131 redakcija) patvirtintą Visagino miesto energetinio efektyvumo didinimo daugiabučiuose namuose programą „Visagino Energizija“. Šios programos paskirtis – atkurti ar pagerinti Visagino mieste esančių daugiabučių namų technines ir energines normatyvines savybes, siekiant esminių statinio reikalavimų visumos išlaikymo, šiluminės energijos sąnaudų sumažinimo ir racionalaus energinių išteklių naudojimo, gyventojų išlaidų šildymui sumažinimo bei gyvenimo kokybės pagerinimo. Įgyvendinant programą bus siekiama skatinti Visagino miesto gyventojus dalyvauti programoje siekiant apšilti daugiabučius gyvenamuosius namus diegiant energijos taupymo priemones, planuojama rengti bei skleisti informaciją apie programos įgyvendinimą, dalyvauti rengiant programos dokumentus bei įgyvendinant programos priemones.

07 uždavinys. Vykdyti apleistų (nenaudojamų) pastatų konversiją/modernizavimą, siekiant juos ir jų teritorijas pritaikyti visuomeniniams poreikiams ir naujoms veikloms.

Visagino miesto I miesto mikrorajonas, įskaitant Festivalio g. kvartalą išskiriamas kaip vienas iš problematiškiausių miesto rajonų su gyvenamosios aplinkos konversijos potencialu. Festivalio g. rajone aštrios socialinės problemos, I mikrorajone daugiausiai mieste konservuotų/ apleistų/neprižiūrimų pastatų (15), likusios nesutvarkytos viešosios erdvės (pėsčiųjų alėjos, pravažiavimai-pagalbinės gatvės gyvenamuosiuose kvartaluose, valstybinio miško teritorijos) (8). I mikrorajone seniausia miesto infrastruktūra (nuo 1976 m.): daugiabučiai gyvenamieji namai (daugiausiai blokiniai), nerenovuoti, privažiavimai gyvenamuose teritorijose ir parkavimas nepritaikytas esamam mašinų srautui. Visagino miesto III miesto mikrorajonas, įskaitant individualių namų kvartalą, išskiriamas dėl gyvenamosios ir smulkaus paslaugų verslo vystymo ir individualios statybos potencialo: teritorijoje konservuoti/ apleisti/ nebaigti statyti pastatai (5), nesutvarkytos viešosios erdvės (3). Mikrorajonas naujausias, tačiau reikalingos investicijos verslo ir gyvenimo aplinkai pagerinti.

10.02.07.01. Apleistų (konservuotų) daugiabučių gyvenamųjų pastatų, esančių Festivalio g. 5, 6, 8, 8A ir Sedulinos al. 36, 40, Taikos pr. 7A, 7B nugriovimas, aplinkos sutvarkymas ir pritaikymas individualiai gyvenamajai statybai, verslo sektoriaus įkūrimui ir viešosioms erdvėms.

Siekiant prevenciškai riboti socialinių rizikos židinių koncentravimąsi ir plėtimąsi ir tuo pačiu gerinant miesto estetinį vaizdą, gavus finansavimą, 2016–2018 m. planuojama vykdyti apleistų (nenaudojamų/užkonservuotų) daugiabučių gyvenamųjų pastatų nugriovimą ir aplinkos sutvarkymą. Sutvarkytas teritorijas planuojama pritaikyti individualiai gyvenamajai statybai, verslo sektoriaus įkūrimui ir viešosioms erdvėms.

2016–2018 m., gavus finansavimą, taip pat planuojama vykdyti savivaldybės pastatų modernizavimą, pritaikant juos socialinio būsto plėtrai bei Savarankiško gyvenimo namų įkūrimui:

10.02.07.02. Bendrabučio tipo pastato, esančio Kosmoso g. 28, patalpų pritaikymas socialinio (skiriamo jaunoms šeimoms) ir apsaugoto būstų įrengimui.

10.02.07.03. Apleisto (nenaudojamo) buvusio gimdymo namų, Taikos pr. 15D ir/ar Taikos pr. 20A pastatų konversija ir pritaikymas Savarankiško gyvenimo namų įkūrimui.

10.02.07.04. Apleisto (nenaudojamo) buvusios pradinės mokyklos pastato, esančio Vilties g. 3, konversija ir pritaikymas smulkaus ir vidutinio verslo poreikiams.

Programos tikslas	Teikti gyventojams kokybiškas komunalines paslaugas, prižiūrėti ir remontuoti objektus, kurti saugią ir patogią gyvenimo aplinką	Kodas	03
<p>Savivaldybė turi užtikrinti švarą ir tvarką savo teritorijoje, teikti gyventojams kokybiškas komunalines paslaugas.</p> <p>Siekiant tikslo bus įgyvendinti šie uždaviniai:</p> <p>01 uždavinys. Tvarkyti gyvenamąją aplinką, administruoti gatvių apšvietimo paslaugas.</p> <p>Vykdam šį uždavinį numatoma siekti maksimalios švaros ir tvarkos mieste, planuojami šie darbai:</p> <p><i>10.03.01.01. Visagino miesto teritorijos ribų pažymėjimas, gatvių pavadinimų ir objektų (pastatų) numeracijos ženklavimo darbai.</i> Vykdam šią priemonę numatoma tęsti gatvių ženklų (rodyklių) gamybos ir įrengimo Visagino savivaldybės teritorijoje darbus. 2015 m. planuojama pagaminti ir įrengti apie 70 atramų (stovų) bei apie 100 informacinių lentelių.</p> <p>Taip pat atsižvelgiant į Lietuvos Respublikos adresų registro nuostatas, 2015 m. planuojama pažymėti miesto teritorijos ribas nuolatiniais riboženkliais bei suformuoti miesto ribų geodezinių matavimų bylą.</p> <p>Siekiant gerinti gyvenamųjų vietovių apšvietimą ir didinti elektros naudojimo efektyvumą planuojama, atsižvelgiant į skirtą finansavimą, vykdyti savivaldybės inžinerinių ir gatvių apšvietimo tinklų modernizavimo darbus:</p> <p><i>10.03.01.03. Inžinerinių ir gatvių apšvietimo tinklų modernizavimas.</i></p> <p>Siekiant kurti saugią ir patogią gyvenamąją aplinką, užtikrinti savivaldybės gatvių apšvietimą ir šių tinklų priežiūrą, planuojama remontuoti apšvietimo tinklų kabelines linijas, atlikti elektros varžų matavimus, elektros linijų ir apskaitos skydų montavimus, kitus elektros energijos tiekimo montavimo ir priežiūros, šilumos sistemos priežiūros darbus:</p> <p><i>10.03.01.04. Savivaldybės gatvių apšvietimas (eksploatavimo išlaidos).</i></p> <p><i>10.03.01.05. Apšvietimo tinklų ir elektros įrangos remontas ir priežiūra (priežiūros ir remonto darbai).</i></p> <p><i>10.03.01.06. Elektros linijų ir apskaitos skydų montavimas (garso ir apšvietimo elektros įrangos skydo ir elektros linijos miesto aikštėje prie bažnyčios montavimas).</i></p> <p><i>10.03.01.07. Šilumos sistemos priežiūra (šildymo sistemų praplovimo darbai naudojant mechanizmus; savivaldybės administracijai priklausančių objektų šilumos punktų manometrų metrologinės patikros paslaugos; savivaldybės administracijai priklausančių objektų šilumokaičių valymas).</i></p> <p><i>10.03.01.08. Saugaus eismo priemonių diegimas, įrengiant pėsčiųjų perėjų ženklavimą ir apšvietimą.</i></p> <p>02 uždavinys. Vykdyti kapinių priežiūros darbus.</p> <p>Vykdam šį uždavinį numatomas Visagino ir Magūnų kapinių infrastruktūros remontas, kapinių atskirų kvartalų paruošimas laidojimui. 2015 m. planuojama pradėti vykdyti projektą „Naujų kapinių techninio projekto parengimo ir naujų kapinių su kolumbariumu įrengimo darbai“, ieškant dalinio finansavimo iš kitų finansavimo šaltinių.</p> <p>03 uždavinys. Tvarkyti savivaldybės kaimiškųjų vietovių infrastruktūrą.</p> <p>Esant galimybei bus vykdomi savivaldybės kaimiškųjų vietovių infrastruktūros tvarkymo darbai.</p>			

Numatomas programos įgyvendinimo rezultatas

Pagerinus kelių ir gatvių dangas, sumažės triukšmas, dulkės ir avaringumas. Sumažės autotransporto priemonių eksploatacinės išlaidos ir oro tarša. Pagerės miesto viešoji infrastruktūra, savivaldybės biudžetinių įstaigų infrastruktūra, pagerės sąlygos gyventojų poilsiui ir laisvalaikiui. Pagerės komunalinio ūkio ir kapinių viešoji infrastruktūra.

Galimi programos vykdymo ir finansavimo variantai

Savivaldybės biudžeto, Kelių priežiūros ir plėtros programos, ES struktūrinių fondų, valstybės biudžeto, savivaldybės privatizavimo fondo ir kt. lėšos.

Veiksmai, numatyti Visagino savivaldybės 2010-2015 m. strateginiame plėtros plane, kurie susiję su aprašoma programa:

Planuojami įgyvendinti šie uždaviniai: 2.2.1, 2.2.2, 2.2.4, 2.3.4, 2.4.3, 2.4.2, 2.3.1, 3.1.1, 4.1.1.

Susiję Lietuvos Respublikos ir savivaldybės teisės aktai:

Lietuvos Respublikos vietos savivaldos įstatymas, Lietuvos Respublikos nekilnojamojo turto kadastro įstatymas, Lietuvos Respublikos statybos įstatymas, Lietuvos Respublikos kelių įstatymas, Lietuvos Respublikos viešųjų pirkimų įstatymas ir kiti.

Kita svarbi informacija. Programa sudaro galimybę vykdyti kitas programas. Prie programos pridedamas Savivaldybės objektų bei apšvietimo tinklų ir elektros įrangos remonto darbų sąrašas.

Savivaldybės objektų bei apšvietimo tinklų ir elektros įrangos remonto darbų sąrašas

Eil. Nr.	Darbų pavadinimas	Lėšų poreikis, EUR	Preliminarus darbų atlikimo metai, finansavimo šaltiniai
<i>Pastatų konstrukcijų ir inžinerinių tinklų remontas ir avariniai darbai</i>			
1	Pastatų konstrukcijų ir inžinerinių tinklų avarinių darbų atlikimas	30 000	Pagal poreikį kasmet Savivaldybės biudžetas
2	Visagino vaikų lopšelio-darželio „Ažuoliukas“ remonto darbai: grupių prausyklų ir tualetų kambarių remontas	10 000	2015 Savivaldybės biudžetas
3	Visagino vaikų lopšelio-darželio „Auksinis raktelis“ remonto darbai: grupių prausyklų ir tualetų kambarių remontas	10 000	2015 Savivaldybės biudžetas
4	Visagino vaikų lopšelio-darželio „Auksinis gaidelis“ remonto darbai: grupių tualetų kambarių remontas	20 000	2015 Savivaldybės biudžetas
5	Visagino vaikų lopšelio-darželio „Auksinis gaidelis“ remonto darbai: virtuvėlių remontas	15 000	2015 Savivaldybės biudžetas
6	Visagino vaikų lopšelio-darželio „Gintarėlis“ remonto darbai: virtuvės remontas	90 000	2015 Savivaldybės biudžetas
7	Visagino vaikų lopšelio-darželio „Kūlverstukas“ baseino remonto darbai	72 400	2015 Savivaldybės biudžetas
8	Visagino „Gerosios vilties“ vidurinės mokyklos lietaus nuotekų sistemos remontas, atnaujinimas	6 000	2015 Savivaldybės biudžetas
9	Visagino „Žiburio“ pagrindinės mokyklos lietaus nuotekų sistemos remontas, atnaujinimas	6 000	2015 Savivaldybės biudžetas
10	Priešgaisrinės signalizacijos įrengimas Visagino „Gerosios vilties“ vidurinės mokyklos aktų salėje, rūbinėje ir sandėlyje	2 115	2015 Savivaldybės biudžetas
11	Evakuacinių priešgaisrinių kopėčių ant Visagino „Verdenės“ gimnazijos stogo įrengimas	4 345	2015 Savivaldybės biudžetas
12	Priešgaisrinės signalizacijos įrengimas Visagino kultūros centro (Vilties g. 5) pastate	47 205	2015 Savivaldybės biudžetas
13	VšĮ Visagino ligoninės lifto keitimas	56 170	2015 Savivaldybės biudžetas

14	Visagino socialinių paslaugų centro remonto darbai (Senyvo amžiaus ir žmonių su negalia skyriaus vidaus remonto darbai)	160 000	2015-2016 Savivaldybės biudžetas, ES parama
15	Visagino vaikų lopšelio-darželio „Kūlverstukas“ grupių tualetų patalpų remontas	40 500	2016 Savivaldybės biudžetas
16	Visagino vaikų lopšelio-darželio „Ažuoliukas“ remonto darbai: grupių prausyklų ir tualetų kambarių remontas; metodinio kabineto ir baseino lubų remontas	11 600	2016 Savivaldybės biudžetas
17	Visagino „Atgimimo“ gimnazijos kabinetų grindų apdailos remontas, II a. koridoriaus sienų ir grindų remontas	7 250	2016 Savivaldybės biudžetas
18	Visagino „Atgimimo“ gimnazijos lietaus nuotekų tinklų, lauko aikštelių aplink pastatą ir laiptų remonto darbai	35 000	2016 Savivaldybės biudžetas
19	Visagino sporto centro šildymo sistemos remonto darbai	7 300	2016 Savivaldybės biudžetas
20	Visagino sporto centro pastato (Taikos pr. 23) patalpų perplanavimas, santechninių patalpų įrengimas	43 500	2016 Savivaldybės biudžetas
21	VŠĮ Visagino ligoninės šildymo sistemos vamzdžių termoizoliacijos keitimas (1 etapas)	29 000	2016 Savivaldybės biudžetas
22	VŠĮ Visagino ligoninės balkonų atraminių konstrukcijų remontas bei balkonų pertvarų montavimas	26 000	2016 Savivaldybės biudžetas
23	Visagino vaikų lopšelių-darželių tvorų remonto darbai	150 000	2016-2017 Savivaldybės biudžetas, ES parama
24	Visagino vaikų lopšelio-darželio „Auksinis gaidelis“ virtuvėlių remontas	30 000	2017 Savivaldybės biudžetas
25	Visagino vaikų lopšelio-darželio „Auksinis gaidelis“ pavėsinių įrengimas	15 000	2017 Savivaldybės biudžetas
26	Visagino vaikų lopšelio-darželio „Gintarėlis“ grupių remonto darbai	120 000	2017 Savivaldybės biudžetas, ES parama
27	Visagino vaikų lopšelio-darželio „Ažuoliukas“ lauko pavėsinių grindų ir smėlio dėžių remontas	5 800	2017 Savivaldybės biudžetas
28	Visagino „Atgimimo“ gimnazijos bibliotekos ir skaityklos įrengimas	130 000	2017 Savivaldybės biudžetas, ES parama
29	Mažųjų architektūrinių (avarinių) formų remontas, demontavimas	5 500	Pagal poreikį Savivaldybės biudžetas
<i>Apšvietimo tinklų ir elektros įrangos remontas ir aptarnavimas</i>			
30	Gatvių ir kelių apšvietimo tinklų remontas ir priežiūra	35 000	Pagal poreikį kasmet Savivaldybės biudžetas
31	Nenumatytos remonto ir elektros energijos tiekimo montavimo paslaugos	10 000	Pagal poreikį kasmet Savivaldybės biudžetas
32	Apšvietimo tinklų netinkamų eksploatuoti linijų keitimas	55 000	Pagal poreikį kasmet Savivaldybės biudžetas

SUDERINTA

Programos koordinatoriai:

Strateginio planavimo ir investicijų valdymo
skyriaus vedėja

Viktorija Abaravičienė

Architektūros ir teritorijų planavimo
skyriaus vedėja-vyriausioji architektė

Inga Jevplanova

Laikiniai einanti Vietinio ūkio valdymo
ir statybos skyriaus vadėjo pareigas

Inga Stankevičienė

Programos (Nr. 10) lėšų poreikis ir numatomi finansavimo šaltiniai
tęsinys

1 b formos

tūkst. Eur

Ekonominės klasifikacijos grupės, finansavimo šaltiniai	2014 m. vasario 27 d. sprendimu Nr. TS-15 patvirtinti asignavimai (su 2014 m. gegužės 28 d. sprendimu Nr. TS-81), tūkst. Eur	2015 m. išlaidų projektas (lėšų poreikis), tūkst. Eur	2015 m. asignavimų planas, tūkst. Eur	2016 m. išlaidų projektas, tūkst. Eur	2017 m. išlaidų projektas, tūkst. Eur
1. IŠ VISO LĖŠŲ POREIKIS:	21391,184	16895,310	16486,512	14118,264	14799,520
1.1. išlaidoms	4645,683	9482,409	9289,164		
1.1.1. iš jų darbo užmokesčiui	0,000	0,000	0,000		
1.2. turtui įsigyti ir finansiniams įsipareigojimams vykdyti	16745,501	7412,901	7197,348		
2. FINANSAVIMO ŠALTINIAI:	21391,184	16895,310	16486,512	14118,264	14799,520
2.1. SAVIVALDYBĖS LĖŠOS, IŠ VISO:	1718,631	2307,958	1899,160	2596,546	3438,238
2.1.1. Savivaldybės biudžetas, iš jo:	1666,499	2275,868	1867,070	2596,546	3438,238
2.1.1.1. Savivaldybės biudžeto lėšos SB	299,149	1206,872	656,038	1347,471	1301,695
2.1.1.2. Savivaldybės aplinkos apsaugos rėmimo specialiosios programos lėšos SB(AA)	0,000	0,000	0,000	0,000	0,000
2.1.1.3. Biudžetinių įstaigų pajamos už teikiamas paslaugas SB(IP)	0,000	0,000	0,000	0,000	0,000
2.1.1.4. Valstybės biudžeto specialiosios tikslinės dotacijos lėšos VIP	160,739	144,810	144,810	941,265	1737,720
2.1.1.5. Paskolos lėšos P	1206,611	924,186	1066,222	307,809	398,822
2.1.2. Savivaldybės privatizavimo fondo lėšos PF	52,132	32,090	32,090	0,000	0,000
2.2. KITI ŠALTINIAI, IŠ VISO:	19672,553	14587,352	14587,352	11521,719	11361,282
2.2.1. Europos Sąjungos paramos lėšos ES	12868,906	10491,070	10491,070	8150,063	8866,837
2.2.2. Kelių priežiūros ir plėtros programos lėšos KPP	386,107	408,365	408,365	398,745	398,745
2.2.3. Ignalinos AE eksploatacijos nutraukimo fondo lėšos IAEENF	188,253	0,000	0,000	0,000	0,000
2.2.4. Valstybės biudžeto lėšos LRVB	2007,931	1841,589	1841,589	1024,233	934,764
2.2.5. Kiti finansavimo šaltiniai Kt	4221,357	1846,328	1846,328	1948,677	1160,936
PAREIGYBIŲ SKAIČIUS PROGRAMAI					

**VISAGINO SAVIVALDYBĖS VIEŠOSIOS INFRASTRUKTŪROS PLĖTROS
PROGRAMOS (Nr. 10)**

TIKSLŲ, UŽDAVINIŲ, PRIEMONIŲ IR PRIEMONIŲ IŠLAIDŲ SUVESTINĖ

1 lentelė
tūkst. Eur

Programos kodas	Programos tikslo kodas	Uždavinio kodas	Priemonės kodas	Priemonės pavadinimas	Funkcinės klasifikacijos kodas	Asignavimų valdytojo kodas	Finansavimo šaltinis	2014 m. vasario 27 d. sprendimu Nr. TS-15 patvirtinti asignavimai (su 2014 m. gegužės 28 d. sprendimu Nr. TS-81), tūkst. Eur				2015 m. išlaidų projektas (lėšų poreikis), tūkst. Eur				2015 m. asignavimų planas, tūkst. Eur				2016 m. išlaidų projektas, tūkst. Eur	2017 m. išlaidų projektas, tūkst. Eur
								Iš viso	Išlaidoms			Iš viso	Išlaidoms			Iš viso	Išlaidoms				
									Iš viso	Iš jų darbo užmokesčiui	turtui įsigyti ir finansiniams įsipareigojimams vykdyti		Iš viso	Iš jų darbo užmokesčiui	turtui įsigyti ir finansiniams įsipareigojimams vykdyti		Iš viso	Iš jų darbo užmokesčiui	turtui įsigyti ir finansiniams įsipareigojimams vykdyti		
<i>Plėtoti savivaldybės inžinerinę, susisiekimo ir rekreacinę infrastruktūrą, kurti palankią gyvenamąją aplinką</i>																					
10	<i>Visagino savivaldybės viešosios infrastruktūros plėtros programa</i>																				
10	01	<i>Prižiūrėti ir modernizuoti savivaldybės susisiekimo viešąją infrastruktūrą</i>																			
10	01	01	<i>Gerinti keleivių vežimo sąlygas</i>																		
10	01	01	01	<i>Keleivių vežimo nuostolių padengimas</i>	04	188711925	SB	34,928	34,928			37,650	37,650			40,784	40,784			37,650	37,650
							Iš viso:	34,928	34,928	0,000	0,000	37,650	37,650	0,000	0,000	40,784	40,784	0,000	0,000	37,650	37,650
10	01	01	02	<i>Kompensacijų mokėjimas už lengvatinį keleivių vežimą</i>	04	188711925	SB	10,137	10,137			10,750	10,750			9,745	9,745			10,750	10,750
							Iš viso:	10,137	10,137	0,000	0,000	10,750	10,750	0,000	0,000	9,745	9,745	0,000	0,000	10,750	10,750
10	01	01	03	<i>Mokinių pavežėjimas</i>	09	įstaigos	SB	19,694	19,694			46,340	46,340			17,178	17,178			46,440	46,440
							Iš viso:	19,694	19,694	0,000	0,000	46,340	46,340	0,000	0,000	17,178	17,178	0,000	0,000	46,440	46,440
				Iš viso uždaviniui:				64,759	64,759	0,000	0,000	94,740	94,740	0,000	0,000	67,707	67,707	0,000	0,000	94,840	94,840

10	01	02	08	Sedulinos al. (nuo Parko g. iki Visagino g.) rekonstrukcija	04	188711925	SB														
							P												52,110	78,165	
							VB													52,110	78,165
							ES													590,580	885,870
							KD														
							Iš viso:	0,000	0,000	0,000	0,000	0,000	0,000	0,000	0,000	0,000	0,000	0,000	0,000	0,000	694,800
Iš viso uždaviniui:							619,034	46,339	0,000	572,695	505,075	91,547	0,000	413,528	505,075	91,547	0,000	413,528	2327,156	3241,416	
Iš viso tikslui:							683,793	111,098	0,000	572,695	599,815	186,287	0,000	413,528	572,782	159,254	0,000	413,528	2421,996	3336,256	
10	02	Prižiūrėti ir modernizuoti savivaldybės viešąją infrastruktūrą																			
10	02	01	Vykdyti Visagino regioninio centro kompleksinės plėtros 2008-2013 m. investicinę programą																		
10	02	01	02	Projekto "Visagino m. Sedulinos alėjos 3 mikr. įrengimas bei kompleksiškas aplinkos sutvarkymas" įgyvendinimas	04	188711925	ES	837,047			837,047										
							VB	81,779			81,779										
							ENF														
							RF														
							SB					1,044	1,044			1,044	1,044				
							P	5,155	0,836		4,320										
							Iš viso:	923,982	0,836	0,000	923,146	1,044	1,044	0,000	0,000	1,044	1,044	0,000	0,000	0,000	
10	02	01	04	Projekto "Visagino miesto šaligatvių, privažiavimų ir viešųjų erdvių kompleksiškas sutvarkymas, didinant gyvenamosios aplinkos patrauklumą" įgyvendinimas	04	188711925	ES	1129,132	6,565		1122,567	409,336			409,336	409,336			409,336		
							VB	99,629	0,579		99,050	36,118			36,118	36,118			36,118		
							P	99,629	0,579		99,050	73,397	0,666		72,731	73,397	0,666		72,731		
							SB														
							ENF														
							Kt														
							Iš viso:	1328,391	7,723	0,000	1320,667	518,851	0,666	0,000	518,185	518,851	0,666	0,000	518,185	0,000	0,000
10	02	01	05	Projekto "Sporto zonos modernizavimas Visagino ežero pakrantėje" įgyvendinimas	08	188711925	ES	1152,592	13,033		1139,559	440,286			440,286	440,286			440,286		
							VB	93,453	1,158		92,295	38,849			38,849	38,849			38,849		
							RF														
							P	457,885	1,112		456,773	20,274	0,782		19,492	20,273	0,782		19,491		
							SB														
							ENF														
							Kt														
							Iš viso:	1703,930	15,304	0,000	1688,627	499,409	0,782	0,000	498,627	499,408	0,782	0,000	498,626	0,000	0,000

10	02	01	06	Projekto "Aktyvaus poilsio zonos sukūrimas Visagino ežero pakrantėje atnaujinant infrastruktūrą bei sutvarkant viešąsias erdves" įgyvendinimas	08	188711925	ES	538,576	7,385		531,190												
							VB	47,521	0,652		46,870												
							SB					91,114	91,114			91,114	91,114						
							P	134,206	0,029		134,177	66,684	0,050		66,634	66,684	0,050		66,634				
							ENF																
							Kt																
							Iš viso:	720,303	8,066	0,000	712,237	157,798	91,164	0,000	66,634	157,798	91,164	0,000	66,634	0,000	66,634	0,000	0,000
10	02	01	07	Projekto "Visagino Kultūros centro "Draugystė" pastato rekonstravimas ir jo aplinkos kompleksiškas sutvarkymas" įgyvendinimas	08	188711925	ES	771,108	4,924		766,184	168,000		168,000	168,000		168,000						
							RF																
							SB																
							P	366,013			366,013	306,055		306,055	306,055			306,055					
							ENF																
							VB	68,039	0,434		67,604	14,823		14,823	14,823			14,823					
							Iš viso:	1205,160	5,358	0,000	1199,802	488,878	0,000	0,000	488,878	488,878	0,000	0,000	488,878	0,000	488,878	0,000	0,000
10	02	01	08	Projekto "Visagino Kultūros centro "Banga" pastato atnaujinimas ir jo aplinkos kompleksiškas sutvarkymas" įgyvendinimas	08	188711925	ES	366,640	4,924		361,716												
							VB	32,351	0,434		31,916												
							SB																
							P	17,077	0,424		16,653												
							ENF																
							Kt																
							Iš viso:	416,068	5,782	0,000	410,285	0,000	0,000	0,000	0,000	0,000	0,000	0,000	0,000	0,000	0,000	0,000	
				Iš viso uždaviniui:			6297,833	43,069	0,000	6254,764	1665,980	93,656	0,000	1572,324	1665,979	93,656	0,000	1572,323	0,000	0,000			
10	02	02	Atnaujinti Visagino miesto centralizuoto šildymo sistemą																				
10	02	02	02	Projekto „Visagino miesto centralizuotos šildymo sistemos modernizavimas ir atnaujinimas“ įgyvendinimas II etapas (II ir III mikrorajonas) Ignalinos programa	06	188711925	SB																
							P					117,586	117,586			117,586	117,586						
							ES	3500,000	3500,000			7000,000	7000,000			7000,000	7000,000						
							VB	735,000	735,000			1352,414	1352,414			1352,414	1352,414						
							ENF																
							Iš viso:	4235,000	4235,000	0,000	0,000	8470,000	8470,000	0,000	0,000	8470,000	8470,000	0,000	0,000	8470,000	8470,000	0,000	0,000
				Iš viso uždaviniui:			4235,000	4235,000	0,000	0,000	8470,000	8470,000	0,000	0,000	8470,000	8470,000	0,000	0,000	0,000				

				<i>II etapas</i>		P	5,699			5,699										
						ENF														
						Iš viso:	5,699	0,000	0,000	5,699	0,000	0,000	0,000	0,000	0,000	0,000	0,000			
10	02	03	07	<i>Projekto "VšĮ Visagino ligoninės medicininų sterilizatorių ir instrumentų plovimo-dezinfikavimo mašinų įsigijimas bei jiems skirtų patalpų rekonstrukcija ir pritaikymas" įgyvendinimas</i>	07	188711925	SB													
							P													
							ES													
							VB													
							VIP										333,063			
							Iš viso:	0,000	0,000	0,000	0,000	0,000	0,000	0,000	0,000	0,000	0,000	333,063		
10	02	03	08	<i>Buvusios "Sedulinos" mokyklos pastato pritaikymas Visagino kultūros centro ir bendruomenės reikmėms, įrengiant Kultūros, turizmo ir kūrybinio verslo miestą po vienu stogu</i>	08	188711925	SB										61,057	61,057		
							P													
							ES										345,991	345,991		
							VB													
							ENF													
							Iš viso:	0,000	0,000	0,000	0,000	0,000	0,000	0,000	0,000	0,000	407,048	407,048		
10	02	03	09	<i>Projekto "Energijos efektyvumo priemonių diegimas Visagino rekreacijos paslaugų centre" įgyvendinimas</i>	09	188711925	ENF	188,253			188,253									
							SB													
							P				57,757		57,757	57,756		57,756				
							Iš viso:	188,253	0,000	0,000	188,253	57,757	0,000	0,000	57,757	57,756	0,000	0,000		
10	02	03	10	<i>Projekto „Visagino „Gerosios vilties“ vidurinės mokyklos, esančios Partizanų g. 2/7, Visagine, pastato atnaujinimas“ įgyvendinimas (VIP)</i>	09	188711925	SB													
							VIP			14,481			14,481	14,481		14,481	173,772	1013,670		
							ES													
							Iš viso:	0,000	0,000	0,000	0,000	14,481	0,000	0,000	14,481	14,481	0,000	0,000		
							Iš viso:	4733,575	0,000	0,000	4733,575	2737,294	117,167	0,000	2620,127	2882,102	161,977	0,000		
10	02	04	<i>Renovuoti ir įrengti automobilių stovėjimo, dviračių ir pėsčiųjų takus, sporto ir laisvalaikio aikštes</i>																	
10	02	04	01	<i>Renovuoti automobilių stovėjimo aikštes</i>	06	188711925	SB													
							ENF													
							KD													
							Kt													
							Iš viso:	0,000	0,000	0,000	0,000	0,000	0,000	0,000	0,000	0,000	0,000			
10	02	04	02	<i>Renovuoti ir įrengti</i>	04	188711925	SB				6,372	6,372					10,000	10,000		
							KD	72,405			72,405	83,990			83,990	83,990		83,990	72,405	72,405

				<i>dviračių ir pėsčiųjų takus</i>			ES									656,472	656,472					
							VB									81,094	81,094					
							PF															
							P									34,754	34,754					
							Iš viso:	72,405	0,000	0,000	72,405	90,362	6,372	0,000	83,990	83,990	0,000	0,000	83,990	854,725	854,725	
10	02	04	03	<i>Renovuoti sporto ir laisvalaikio aikštes</i>	09	188711925	SB										43,443	43,443				
							P															
							ES										246,177	246,177				
							VB															
							kt.															
							Iš viso:	0,000	0,000	0,000	0,000	0,000	0,000	0,000	0,000	0,000	0,000	0,000	0,000	0,000	289,620	289,620
10	02	04	04	<i>Projektavimo darbų paslaugos ir projektų ekspertizė</i>	04	188711925	SB															
							Iš viso:	0,000	0,000	0,000	0,000	0,000	0,000	0,000	0,000	0,000	0,000	0,000	0,000	0,000	0,000	0,000
10	02	04	05	<i>Projektas "Lauko vasaros estrados įrengimo projektavimas ir įrengimas"</i>	04	188711925	SB											60,000	90,000			
							ES										340,000	510,000				
							VB															
							P	28,962			28,962	12,665			12,665	9,895					9,895	
							Iš viso:	28,962	0,000	0,000	28,962	12,665	0,000	0,000	12,665	9,895	0,000	0,000	9,895	400,000	600,000	
							Iš viso uždaviniui:	101,367	0,000	0,000	101,367	103,027	6,372	0,000	96,655	93,885	0,000	0,000	93,885	1544,345	1744,345	
10	02	05		<i>Remontuoti ir prižiūrėti savivaldybės turty</i>																		
10	02	05	01	<i>Pastatų konstrukcijų ir inžinerinių tinklų remontas ir avariniams darbams atlikti</i>	04, 06, 07, 09	įstaigos	SB	3,939			3,939	488,640	175,860	0,000	312,780	150,920	150,920	0,000	0,000	390,650	396,300	
							P															
							PF*	17,377	17,377			17,390	17,390			17,390	17,390					
							VB (VIP)															
							ENF															
							ES															
							VB															
							Iš viso:	21,316	17,377	0,000	3,939	506,030	193,250	0,000	312,780	168,310	168,310	0,000	0,000	390,650	396,300	
10	02	05	02	<i>Visagino miesto fontano priežiūros ir remonto darbai</i>	06	188711925	SB	3,765	3,765			3,765	3,765			1,200	1,200				3,765	3,765
							Kt															
							Iš viso:	3,765	3,765	0,000	0,000	3,765	3,765	0,000	0,000	1,200	1,200	0,000	0,000	3,765	3,765	

10	02	05	03	Lifto įrengimas VŠĮ Visagino ligoninėje	07	188711925	SB								56,170			56,170	56,170					56,170									
							Kt																										
							Iš viso:	0,000	0,000	0,000	0,000	56,170	0,000	0,000	56,170	56,170	0,000	0,000	56,170	0,000	0,000	56,170	0,000	0,000					56,170	0,000	0,000		
Iš viso uždaviniui:								25,081	21,142	0,000	3,939	565,965	197,015	0,000	368,950	225,680	169,510	0,000	56,170	394,415	400,065												
10	02	06	Vykdyti Visagino miesto energetinio efektyvumo didinimo daugiabučiuose namuose programą „Visagino EnerVizija“																														
10	02	06	01	Visagino miesto energetinio efektyvumo didinimo daugiabučiuose namuose programos „Visagino EnerVizija“ įgyvendinimas	06	188711925	SB																										
							P	8,689	8,689			8,689	8,689				8,688	8,688															
							ES	700,012			700,012	325,823			325,823	325,823				325,823	3337,089	3337,089											
							VB	115,109			115,109																						
							ENF																										
							PF																										
							Kt.*	4221,357			4221,357	1846,328			1846,328	1846,328				1846,328													
Iš viso:	5045,166	8,689	0,000	5036,478	2180,840	8,689	0,000	2172,151	2180,839	8,688	0,000	2172,151	3337,089	3337,089																			
Iš viso uždaviniui:								5045,166	8,689	0,000	5036,478	2180,840	8,689	0,000	2172,151	2180,839	8,688	0,000	2172,151	3337,089	3337,089												
10	02	07	Vykdyti apleistų (nenaudojamų) pastatų konversiją/modernizavimą, siekiant juos ir jų teritorijas pritaikyti visuomeniniams poreikiams ir naujoms veikloms																														
10	02	07	01	Apleistų (konservuotų) daugiabučių gyvenamųjų pastatų, esančių Festivalio g. 5, 6, 8, 8A ir Sedulinos al. 36, 40, Taikos pr. 7A, 7B nugriovimas, aplinkos sutvarkymas ir pritaikymas individualiai gyvenamajai statybai, verslo sektoriaus įkūrimui ir viešosioms erdvėms	06	188711925	SB																										
							P																							48,270	48,270		
							ES																										
							VB																									627,510	627,510
							PF																										
							Iš viso:	0,000	0,000	0,000	0,000	0,000	0,000	0,000	0,000	0,000	0,000	0,000	0,000	0,000	0,000	0,000	0,000	0,000	0,000	0,000	0,000	0,000	0,000	0,000	0,000	675,780	675,780
10	02	07	02	Bendrabočio tipo pastato, esančio Kosmoso g. 28, patalpų pritaikymas socialinio (skiriamo jaunoms šeimoms) ir apsaugoto būstų įrengimui	06	188711925	SB																										
							P																							17,812	17,812		
							ES																									195,976	195,976
							VB																										
							Kt.																									115,848	115,848
							Iš viso:	0,000	0,000	0,000	0,000	0,000	0,000	0,000	0,000	0,000	0,000	0,000	0,000	0,000	0,000	0,000	0,000	0,000	0,000	0,000	0,000	0,000	0,000	0,000	0,000	329,636	329,636
10	02	07	03	Apleisto (nenaudojamo) buvusio gimdymo namų, Taikos pr. 15D ir/ar Taikos pr. 20A pastatų konversija ir pritaikymas Savarankiško gyvenimo namų įkūrimui	06	188711925	SB																										
							P																								43,443	43,443	
							ES																									323,409	323,409
							VB																										
							Kt.																									347,544	347,544
							Iš viso:	0,000	0,000	0,000	0,000	0,000	0,000	0,000	0,000	0,000	0,000	0,000	0,000	0,000	0,000	0,000	0,000	0,000	0,000	0,000	0,000	0,000	0,000	0,000	0,000	714,396	714,396

10	02	07	04	<i>Apleisto (nenaudojamo) buvusios pradinės mokyklos pastato, esančio Vilties g. 3, konversija ir pritaikymas smulkaus ir vidutinio verslo poreikiams</i>	04	188711925	SB																	
							P															43,443		
							ES																323,409	
							VB																	
							Kt.																347,544	
							Iš viso:	0,000	0,000	0,000	0,000	0,000	0,000	0,000	0,000	0,000	0,000	0,000	0,000	0,000	0,000	0,000	0,000	714,396
Iš viso uždaviniui:								0,000	0,000	0,000	0,000	0,000	0,000	0,000	0,000	0,000	0,000	1719,812	2434,208					
Iš viso tikslui:								20438,022	4307,899	0,000	16130,123	15723,106	8892,899	0,000	6830,207	15518,485	8903,831	0,000	6614,654	11050,447	10445,475			
10	03	Teikti gyventojams kokybiškas komunalines paslaugas, prižiūrėti ir remontuoti objektus, kurti saugią ir patogią gyvenimo aplinką																						
10	03	01	Tvarkyti gyvenamąją aplinką, administruoti gatvių apšvietimo paslaugas																					
10	03	01	01	<i>Visagino miesto teritorijos ribų pažymėjimas, gatvių pavadinimų ir objektų (pastatų) numeracijos ženklavimo darbai</i>	04	188711925	SB	8,689	8,689			23,170	23,170			6,000	6,000			21,722	8,690			
							Iš viso:	8,689	8,689	0,000	0,000	23,170	23,170	0,000	0,000	6,000	6,000	0,000	0,000	21,722	8,690			
10	03	01	03	<i>Inžinerinių ir gatvių apšvietimo tinklų modernizavimas</i>	06	188711925	SB													21,750	45,000			
							ES														123,250	255,000		
							Iš viso:	0,000	0,000	0,000	0,000	0,000	0,000	0,000	0,000	0,000	0,000	0,000	0,000	0,000	145,000	300,000		
10	03	01	04	<i>Savivaldybės gatvių apšvietimas</i>	06	188711925	SB	125,116	125,116			173,772	173,772			106,262	106,262			174,000	174,000			
							SB(BDK)																	
							SB(NL)																	
							Iš viso:	125,116	125,116	0,000	0,000	173,772	173,772	0,000	0,000	106,262	106,262	0,000	0,000	174,000	174,000			
10	03	01	05	<i>Apšvietimo tinklų ir elektros įrangos remontas ir aptarnavimas</i>	06	188711925	SB	63,919	63,919			116,110	116,110			38,817	38,817			133,515	133,515			
							PF																	
							Iš viso:	63,919	63,919	0,000	0,000	116,110	116,110	0,000	0,000	38,817	38,817	0,000	0,000	133,515	133,515			
10	03	01	06	<i>Elektros linijų ir apskaitos skydų montavimas</i>	06	188711925	SB					11,585	11,585							11,585	11,585			
							Iš viso:	0,000	0,000	0,000	0,000	11,585	11,585	0,000	0,000	0,000	0,000	0,000	0,000	11,585	11,585			
10	03	01	07	<i>Šilumos sistemos aptarnavimas</i>	06	300079075, 188711925	SB					7,280	3,186		4,094	4,094			4,094					
							Iš viso:	0,000	0,000	0,000	0,000	7,280	3,186	0,000	4,094	4,094	0,000	0,000	4,094	0,000	0,000			

10	03	01	08	Saugaus eismo priemonių diegimas, įrengiant peščiųjų perėjų ženklinį ir apšvietimą	04	188711925	SB											34,500							
							ES													195,500					
							Iš viso:	0,000	0,000	0,000	0,000	0,000	0,000	0,000	0,000	0,000	0,000	0,000	0,000	0,000	230,000				
Iš viso uždaviniui:								197,724	197,724	0,000	0,000	331,917	327,823	0,000	4,094	155,173	151,079	0,000	4,094	485,822	857,790				
10	03	02	Vykdyti kapinių priežiūros darbus																						
10	03	02	02	Visagino savivaldybės kapinių infrastruktūros remonto darbai	04	188711925	SB					3,000	3,000				3,000	3,000			10,000	10,000			
							P																		
							Iš viso:	0,000	0,000	0,000	0,000	3,000	3,000	0,000	0,000	3,000	3,000	0,000	0,000	10,000	10,000				
10	03	02	03	Projektas "Naujų kapinių techninio projekto parengimas ir naujų kapinių įrengimas, kolumbariumo įrengimas"	04	188711925	SB														150,000	150,000			
							P	15,072			15,072	165,072			165,072	165,072			165,072						
							Iš viso:	15,072	0,000	0,000	15,072	165,072	0,000	0,000	165,072	165,072	0,000	0,000	165,072	150,000	150,000				
10	03	02	04	Kapinių kvartalų paruošimas laidojimams	04	188711925	SB	28,962	28,962			72,400	72,400				72,000	72,000							
							PF																		
							P																		
							Iš viso:	28,962	28,962	0,000	0,000	72,400	72,400	0,000	0,000	72,000	72,000	0,000	0,000	0,000	0,000	0,000	0,000	0,000	0,000
Iš viso uždaviniui:								44,034	28,962	0,000	15,072	240,472	75,400	0,000	165,072	240,072	75,000	0,000	165,072	160,000	160,000				
10	03	03	Tvarkyti savivaldybės kaimiškųjų vietovių infrastruktūrą																						
10	03	03	01	Savivaldybės kaimiškųjų vietovių infrastruktūros tvarkymas	06	188711925	ES																		
							VB																		
							SB																		
Iš viso:								0,000	0,000	0,000	0,000	0,000	0,000	0,000	0,000	0,000	0,000	0,000	0,000	0,000	0,000	0,000			
Iš viso uždaviniui:								0,000	0,000	0,000	0,000	0,000	0,000	0,000	0,000	0,000	0,000	0,000	0,000	0,000	0,000	0,000			
10	03	04	Sudaryti infrastruktūros sąlygas rekreacinei žvejybai plėtoti																						
10	03	04	01	Projekto "Prieplaukos Drūkšų ežere statyba ir jos pritaikymas rekreaciniai žuvininkystės plėtrai" įgyvendinimas	06	188711925	ES	22,819			22,819														
							VB	4,792			4,792														
							SB																		
							Iš viso:	27,611	0,000	0,000	27,611	0,000	0,000	0,000	0,000	0,000	0,000	0,000	0,000	0,000	0,000	0,000	0,000	0,000	
Iš viso uždaviniui:								27,611	0,000	0,000	27,611	0,000	0,000	0,000	0,000	0,000	0,000	0,000	0,000	0,000	0,000				
Iš viso tikslui:								269,369	226,686	0,000	42,683	572,389	403,223	0,000	169,166	395,245	226,079	0,000	169,166	645,822	1017,790				
Iš viso programai:								21391,184	4645,683	0,000	16745,501	16895,310	9482,409	0,000	7412,901	16486,512	9289,164	0,000	7197,348	14118,264	14799,520				

Kt.* – 15 proc. Klimato kaitos specialiosios programos lėšos; 15 proc, 10 proc. - Daugiabučių namų modernizavimo programos lėšos; likusi dalis - gyventojų, dalyvaujančių programoje, indėlis

Kt. - finansavimas įgyvendinant finansų inžinerijos priemones

PF* - bus vykdoma tik gavus planuojamas pajamas.

Finansavimo šaltinių suvestinė

Finansavimo šaltiniai	2014 m. vasario 27 d. sprendimu Nr. TS-15 patvirtinti asignavimai (su 2014 m. gegužės 28 d. sprendimu Nr. TS-81), tūkst. Eur				2015 m. išlaidų projektas (lėšų poreikis), tūkst. Eur				2015 m. asignavimų planas, tūkst. Eur				2016 m. išlaidų projektas, tūkst. Eur	2017 m. išlaidų projektas, tūkst. Eur
	Iš viso	Išlaidoms			Iš viso	Išlaidoms			Iš viso	Išlaidoms				
		Iš viso	Iš jų darbo užmokesčiui	turtui įsigyti ir finansiniams įsipareigojimams vykdyti		Iš viso	Iš jų darbo užmokesčiui	turtui įsigyti ir finansiniams įsipareigojimams vykdyti		Iš viso	Iš jų darbo užmokesčiui	turtui įsigyti ir finansiniams įsipareigojimams vykdyti		
SAVIVALDYBĖS LĖŠOS, IŠ VISO:	1718,631	324,256	0,000	1394,375	2307,958	979,843	0,000	1328,115	1899,160	786,598	0,000	1112,562	2596,546	3438,238
Savivaldybės biudžeto lėšos SB	299,149	295,210	0,000	3,939	1206,872	829,840	0,000	377,032	656,038	591,786	0,000	64,252	1347,471	1301,695
Savivaldybės aplinkos apsaugos rėmimo specialiosios programos lėšos SB(AA)														
Biudžetinių įstaigų pajamos SB(IP)														
Valstybės biudžeto tikslinės dotacijos lėšos SB(D) , iš jų:	160,739	0,000	0,000	160,739	144,810	0,000	0,000	144,810	144,810	0,000	0,000	144,810	941,265	1737,720
<i>Kapitalo investicijos iš valstybės investicijų programos VIP</i>	160,739	0,000	0,000	160,739	144,810	0,000	0,000	144,810	144,810	0,000	0,000	144,810	941,265	1737,720
Paskolos lėšos P	1206,611	11,669	0,000	1194,943	924,186	132,613	0,000	791,573	1066,222	177,422	0,000	888,800	307,809	398,822
Savivaldybės privatizavimo fondo lėšos PF	52,132	17,377	0,000	34,754	32,090	17,390	0,000	14,700	32,090	17,390	0,000	14,700	0,000	0,000
KITI ŠALTINIAI, IŠ VISO:	19672,553	4321,428	0,000	15351,126	14587,352	8502,566	0,000	6084,786	14587,352	8502,566	0,000	6084,786	11521,719	11361,282
Europos Sąjungos paramos lėšos ES	12868,906	3536,830	0,000	9332,075	10491,070	7049,954	0,000	3441,116	10491,070	7049,954	0,000	3441,116	8150,063	8866,837
Kelių priežiūros ir plėtros programos lėšos KPP (KD)	386,107	46,339	0,000	339,768	408,365	90,547	0,000	317,818	408,365	90,547	0,000	317,818	398,745	398,745
Ignalinos AE eksploatacijos nutraukimo fondo lėšos IAENF	188,253	0,000	0,000	188,253	0,000	0,000	0,000	0,000	0,000	0,000	0,000	0,000	0,000	0,000
Valstybės biudžeto lėšos LRVB	2007,931	738,258	0,000	1269,673	1841,589	1362,065	0,000	479,524	1841,589	1362,065	0,000	479,524	1024,233	934,764
Kiti finansavimo šaltiniai Kt	4221,357	0,000	0,000	4221,357	1846,328	0,000	0,000	1846,328	1846,328	0,000	0,000	1846,328	1948,677	1160,936
IŠ VISO:	21391,184	4645,683	0,000	16745,501	16895,310	9482,409	0,000	7412,901	16486,512	9289,164	0,000	7197,348	14118,264	14799,520

VISAGINO SAVIVALDYBĖS 2015-2017 M. STRATEGINIO VEIKLOS PLANO VERTINIMO KRITERIJŲ SUVESTINĖ

2 lentelė

Vertinimo kriterijus	Vertinimo kriterijaus kodas	Mato vnt.	2015 m. planas	2016 m. planas	2017 m. planas
01 strateginis tikslas. Gerinti savivaldybės valdymą, formuoti Visagino savivaldybės, kaip modernios, šiuolaikiškai besitvarkančios savivaldybės įvaizdį					
EFEKTO:					
Gyventojų, kurie savivaldybės administracijos veiklą vertina palankiai, dalis	E-01-01	proc.	65	65	65
Pagerėjęs Visagino savivaldybės indeksas	E-01-02	taip/ne	taip	taip	taip
01 Visagino savivaldybės valdymo tobulinimo programa					
01 tikslas. Efektyviai organizuoti Savivaldybės darbą, tinkamai įgyvendinti jos funkcijas					
REZULTATO:					
Priimtų tarybos sprendimų skaičius	R-01-01-01	vnt.	150	155	160
Priimtų administracijos direktoriaus įsakymų veiklos klausimais skaičius	R-01-01-02	vnt.	1150	1150	1150
Valstybės dotacijų, skirtų vykdyti valstybinėms (perduotoms savivaldybėms) funkcijoms, panaudojimas, proc.	R-01-01-03	proc.	100	100	100
Įgyvendintų rekomendacijų santykis nuo pateiktų vidaus audito metu rekomendacijų, proc.	R-01-01-04	proc.	75	75	75
PRODUKTO:					
01.01. Uždavinys. Organizuoti savivaldybės funkcijų įgyvendinimą					
Atliktų vidaus auditų skaičius	P-01-01-01-01	vnt.	4	4	4
Surengtų viešųjų pirkimų skaičius	P-01-01-01-02	vnt.	400	500	500
01.02. Uždavinys. Užtikrinti efektyvų valstybinių (perduotų savivaldybei) ir savarankiškų savivaldybės funkcijų vykdymą					
Patikrinimų metu nustatyta valstybinės kalbos vartojimo ir taisyklingumo pažeidimų	P-01-01-02-01	proc.	70	68	65
Įregistruotų civilinės būklės aktų skaičius	P-01-01-02-02	vnt.	1200	1150	1150
Aptarnautų asmenų skaičius gyvenamosios vietos deklaravimo klausimais skaičius	P-01-01-02-03	vnt.	4800	4800	4800
Suteiktų pirminės teisinės pagalbos konsultacijų skaičius	P-01-01-02-04	vnt.	1250	1250	1200
Asmenų, atlikusių viešuosius darbus, skaičius	P-01-01-02-05	vnt.	420	420	420

01.03. Uždavinys. Užtikrinti efektyvų savivaldybei nuosavybės teise priklausančio nekilnojamojo turto naudojimą, įmonių bei įstaigų valdymą					
Organizuotų turto nuomos konkursų skaičius	P-01-01-03-01	vnt.	10	10	10
Privatizuotų objektų skaičius	P-01-01-03-02	vnt.	3	3	3
01.04. Uždavinys. Sudaryti sąlygas iš anksto negalimoms suplanuoti priemonėms vykdyti bei savivaldybės įsipareigojimams įgyvendinti					
Panaudotos rezervo lėšos	P-01-01-04-01	proc.	80	80	80
Savivaldybės finansinių įsipareigojimų vykdymas (paskolų grąžinimas ir palūkanų mokėjimas)	P-01-01-04-02	proc.	100	100	100
Savivaldybės finansinių įsipareigojimų vykdymas (draudimų ir kt.)	P-01-01-04-03	proc.	100	100	100
01.05. Uždavinys. Vykdyti korupcijos prevencijos darbus					
Įvykdytų programos priemonių santykis nuo visų planuotų vykdyti	P-01-01-05-01	proc.	40	80	100
02 tikslas. Sudaryti sąlygas efektyvesnei, profesionalesnei savivaldybės administracijos darbo veiklai, optimizuoti savivaldybės administracijos darbą, laikantis viešumo ir skaidrumo principų					
REZULTATO:					
Kvalifikaciją kėlusiu darbuotojų dalis nuo visų darbuotojų	R-01-02-01	proc.	50	50	50
Informacinių pranešimų apie savivaldybės veiklą skaičius	R-01-02-02	vnt.	250	250	250
Parengtų savivaldybės veiklos tobulinimo planų skaičius (BVM)	R-01-02-03	vnt.	1	0	0
PRODUKTO:					
02.01. Uždavinys. Užtikrinti efektyvų ir sistemingą savivaldybės administracijos valstybės tarnautojų ir darbuotojų mokymą					
Darbuotojų, kėlusiu savo kvalifikaciją skaičius	P-01-02-01-01	darbuotojų skaičius	60	60	60
02.02. Uždavinys. Organizuoti savivaldybės veiklą naudojantis šiuolaikinėmis informacinėmis technologijomis					
Įdiegtų naujų informacinių technologijų sistemų	P-01-02-02-01	vnt.	1	0	1
02.03. Uždavinys. Organizuoti savivaldybės veiklą vadovaujantis šiuolaikiniais vadybos metodais					
Patvirtintų strateginio planavimo ir veiklos vertinimo dokumentų ir ataskaitų skaičius	P-01-02-03-01	vnt.	4	5	5
Parengtų savivaldybės strateginių plėtros planų skaičius	P-01-02-03-02	vnt.	1	0	0
02.04. Uždavinys. Informuoti visuomenę apie savivaldybės veiklą ir formuoti teigiamą savivaldybės įvaizdį, plėtoti dalykinius santykius ir ryšius su tarptautinėmis ir vietinėmis institucijomis ir organizacijomis					
Miestų partnerių skaičius	P-01-02-04-01	vnt.	7	7	8
Organizuotų tarptautinių vaizdo konferencijų, svečių vizitų (susitikimų) skaičius	P-01-02-04-02	vnt.	0; 2	0; 2	0; 2
Savivaldybės veiklos viešinimo veiklų (vietinės televizijos laidų, informacinių leidinių) skaičius: * tiesioginių telelaidų skaičius	P-01-02-04-03	vnt.	1	1	1
* informacinių leidinių, kuriuose skelbiama informacija apie savivaldybės veiklą, skaičius			5	5	5

* interneto svetainių, kuriuose skelbiama informacija apie savivaldybės veiklą, skaičius			3	3	3
* leidinio "V každyj dom" numerių skaičius (per metus)			50-52	50-52	50-52
02.05. Uždavinys. Siekti sumažinti asmenų (gyventojų) laiko sąnaudas ir finansines išlaidas, vykdant administracinės naštos mažinimo priemones					
Įvykdytų (įgyvendinamų) administracinės naštos mažinimo plano priemonių santykis nuo visų planuotų vykdyti	P-01-02-05-01	proc.	50	50	50
02 strateginis tikslas. Gerinti socialinę aplinką teikiant kokybiškas paslaugas					
EFEKTO:					
Abiturientų, įstojusių į aukštąsias mokyklas, dalis nuo visų abiturientų skaičiaus	E-02-01	proc.	65	66	67
Formaliojo ir neformaliojo ugdymo paslaugas teikiančių įstaigų/organizacijų skaičius	E-02-02	vnt.	18	18	18
Gyventojų, dalyvaujančių sporto ir sveikatingumo renginiuose, dalis nuo savivaldybės gyventojų	E-02-03	proc.	13	13	13
Gyventojų, dalyvaujančių kultūros įstaigų veikloje skaičius nuo savivaldybės gyventojų	E-02-04	proc.	16	16	17
Įgyvendintų projektų ir organizuotų renginių skaičius vaikų ir jaunimo socializacijos bei jaunimo politikos srityje	E-02-05	vnt.	30	35	40
Nusikalstamumo lygis (100 000 gyventojų tenka užregistruotų nusikalstamų veikų)	E-02-06	skaičius	mažiau nei 1900	mažiau nei 1900	mažiau nei 1900
Socialinės pašalpos gavėjų skaičius nuo gyventojų skaičiaus	E-02-07	proc.	6,8	6,5	6,5
Savivaldybės vidinės ir tarptautinės migracijos saldo	E-02-08	skaičius	Virš 0 (teigiamas skaičius)	Virš 0 (teigiamas skaičius)	Virš 0 (teigiamas skaičius)
Natūrali gyventojų kaita	E-02-09	skaičius	Virš 0 (teigiamas skaičius)	Virš 0 (teigiamas skaičius)	Virš 0 (teigiamas skaičius)
02 Visagino savivaldybės švietimo paslaugų plėtros programa					
01 tikslas. Užtikrinti ugdymo programų įvairovę, paslaugų prieinamumą ir kokybę					
REZULTATO:					
Formaliojo ir neformaliojo ugdymo programų skaičius mokyklose	R-02-01-01	vnt.	150	155	160
Organizuotų ir įvykdytų kelionių dalis nuo pateiktų paraiškų skaičiaus	R-02-01-02	proc.	98	98	98
Įgijusių išsilavinimą pagal ugdymo programas mokinių dalis:	R-02-01-03				
- pagal vidurinio ugdymo programą		proc.	99	99	99
- pagal pagrindinio ugdymo programą	R-02-01-04	proc.	99	99	99
PRODUKTO:					
01.01. Uždavinys. Sudaryti sąlygas ugdyti vaikus ikimokyklinėse, bendrojo lavinimo ir neformalaus švietimo įstaigose pagal patvirtintas ugdymo programas, teikti pedagoginę, psichologinę, metodinę, aprūpinimo transportu ir kitą pagalbą mokiniams, mokytojams ir mokykloms					
Vaikų, besiuogančių pagal ikimokyklinio ugdymo programas, skaičius	P-02-01-01-01	vnt.	740	740	750

Vaikų, besiuogančių pagal priešmokyklinio ugdymo programas, skaičius	P-02-01-01-02	vnt.	170	170	180
Mokinių, besiuogančių pagal pradinio ugdymo programas, skaičius	P-02-01-01-03	vnt.	710	720	720
Mokinių, besiuogančių pagal pagrindinio ugdymo programas, skaičius	P-02-01-01-04	vnt.	1010	1000	1000
Mokinių, besiuogančių pagal vidurinio ugdymo programas, skaičius		vnt.	260	270	270
Mokinių, besiuogančių neformaliojo ugdymo įstaigose, skaičius		vnt.	2600	2500	2500
Bendrųjų ugdymo planų valandų, skirtų papildomajam ugdymui, panaudojimas	P-02-01-01-05	proc.	58	60	65
Lavinamosiose klasėse besiuogančių specialiųjų poreikių mokinių skaičius	P-02-01-01-06	vnt.	25	23	23
Vadovėliams įsigyti skirtų MK lėšų panaudojimas	P-02-01-01-07	proc.	100	100	100
Mokymo priemonėms įsigyti skirtų MK lėšų panaudojimas	P-02-01-01-08	proc.	100	100	100
Valstybinės kalbos mokymo kursuose besimokančių žmonių skaičius (pagal kategorijas)	P-02-01-01-09	vnt.	175	175	170
I kategorija		vnt.	50	50	40
II kategorija		vnt.	100	100	100
III kategorija		vnt.	25	25	30
Saviraiškos programų įvairovė neformaliojo ugdymo įstaigose	P-02-01-01-10	vnt.	105	106	107
Pedagogams skirtų kvalifikacinių renginių (valandų) skaičius	P-02-01-01-11	vnt.	70 (650)	70 (650)	65 (600)
Bendrojo lavinimo mokyklų pedagogų kvalifikacijai tobulinti panaudotų MK lėšų dalis	P-02-01-01-12	proc.	50	60	70
Kvalifikaciją VPMMM centre kėlusiu pedagogų procentas nuo bendro Visagino pedagogų skaičiaus	P-02-01-01-13	proc.	80	80	80
01.02. Uždavinys. Organizuoti renginius, netiesiogiai įtakojančius kokybišką ugdymo procesą					
Mokinių, dalyvavusių šalies ir savivaldybės olimpiadose, konkursuose, varžybose skaičius ir nugalėtojų santykis	P-02-01-02-01	skaičius	1750	1750	1700
		proc.	7	7	7
Organizuotų renginių, skatinančių vaikų ir mokinių iniciatyvas, skaičius	P-02-01-02-02	vnt.	50	50	50
Mokinių, dalyvaujančių pilietinio, dorinio, meninio ugdymo projektuose, skaičius	P-02-01-02-03	vnt.	800	800	800
Šalies olimpiadose ir konkursuose prizines vietas laimėjusių mokinių skaičius	P-02-01-02-04	vnt.	70	70	70
Vaikų ir mokinių, dalyvaujančių sveikatingumo renginiuose, skaičius	P-02-01-02-05	vnt.	1500	1500	1500
Mokinių, sėkmingai išlaikiusių mokyklinius ir valstybinius brandos egzaminus, skaičius	P-02-01-02-06	vnt.	190	190	190
Mokinių, sėkmingai išlaikiusių mokyklinius ir valstybinius brandos egzaminus proc. nuo bendro laikiusių mokyklinius ir valstybinius brandos egzaminus mokinių skaičiaus	P-02-01-02-07	proc.	99	99	99
Atestuotų mokyklų vadovų skaičius	P-02-01-02-08	vnt.	25	32	36
Mokyklų darbuotojų (be mokytojų), tobulinusių kvalifikaciją, skaičius	P-02-01-02-09	vnt.	50	50	50
Organizuojamų renginių, įtakojančių mokyklos bendruomenių aktyvumą ir kūrybiškumą, skaičius	P-02-01-02-10	vnt.	8	8	8
Organizuojamų renginių, skatinančių prognozuoti pokyčius, identifikuoti problemas, skaičius	P-02-01-02-11	vnt.	7	7	7
Mokyklų, dalyvaujančių nacionalinio lygmens projektuose partnerio teise, skaičius	P-02-01-02-12	vnt.	5	7	7

02 tikslas. Plėtoti vaikų ir jaunimo socializacijos galimybes					
REZULTATO:					
Vaikų, dalyvavusių socializacijos projektuose, gavusių kompleksines paslaugas, dalis nuo bendro mokinių skaičiaus	R-02-02-01	proc.	62	63	64
02.01. Uždavinys. Didinti vaikų ir jaunimo socioeducacinių veiklų, socialiai prasmingo užimtumo, saviraiškos bei švietimo pagalbos įvairovę ir prieinamumą					
Įgyvendintų socializacijos projektų skaičius	P-02-02-01-01	vnt.	28	28	28
03 Visagino savivaldybės kūno kultūros ir sporto plėtros programa					
01 tikslas. Skatinti savivaldybės gyventojus užsiimti įvairia sportine veikla					
REZULTATO:					
Savivaldybėje organizuotų renginių skaičius	R-03-01-01	vnt.	45	45	45
Specialistų, dalyvavusių kvalifikacijos kėlimo kursuose, dalis nuo bendro sporto srities specialistų skaičiaus	R-03-01-02	proc.	60	60	60
PRODUKTO:					
01.01. Uždavinys. Užtikrinti efektyvią biudžetinių įstaigų veiklą					
Mokinių, lankančių sporto įstaigą, skaičius	P-03-01-01-01	vnt.	800	800	800
01.02. Uždavinys. Plėtoti ir tobulinti sporto varžybas ir sporto sveikatingumo renginius siekiant įtraukti vaikus, jaunimą ir kitas gyventojų grupes į sportinę veiklą, rengti sporto specialistus					
Savivaldybėje organizuotų renginių skaičius	P-03-01-02-01	vnt.	45	45	45
Savivaldybės sporto varžybų ir sveikatingumo renginių dalyvių skaičius	P-03-01-02-02	vnt.	3500	3500	3500
Specialistų, dalyvavusių kvalifikacijos kėlimo kursuose, skaičius	P-03-01-02-03	vnt.	20	20	20
Vasaros užimtumo programų dalyvių skaičius	P-03-01-02-04	vnt.	300	300	300
Straipsnių, informacinių pranešimų sporto, kūno kultūros temomis vietos ir šalies žiniasklaidoje skaičius	P-03-01-02-05	vnt.	20	20	20
Bendrakomandinė prizinė vieta tarp savivaldybių	P-03-01-02-06	vieta	1	1	1
Organizuotų renginių neįgaliems skaičius	P-03-01-02-07	vnt.	2	2	2
Dalyvavusių renginiuose neįgaliems skaičius	P-03-01-02-08	vnt.	50	50	50
Klientų, besinaudojančių mokomomis Sporto komplekso paslaugomis, skaičius	P-03-01-02-09	vnt.	14 000	14 000	14 000
04 Visagino savivaldybės gyventojų kultūrinio aktyvumo skatinimo ir identiteto stiprinimo programa					
01 tikslas. Racionaliai naudojant lėšas, užtikrinti kultūros įstaigų funkcionalumą ir efektyvų darbą					
REZULTATO:					
Įstaigose organizuotų renginių skaičius	R-04-01-01	vnt.	600	550	550
Kultūros įstaigų pateiktų projektų į nacionalinius ir ES fondus skaičius	R-04-01-02	vnt.	12	15	15

Kultūros įstaigų darbuotojų, kėlusių kvalifikaciją, skaičius	R-04-01-03	vnt.	30	35	35
PRODUKTO:					
<i>01.01. Uždavinys. Užtikrinti efektyvią kultūros įstaigų veiklą</i>					
Registruotų vartotojų skaičius (viešojoje bibliotekoje)	P-04-01-01-01	vnt.	2600	2700	2750
Mėgėjų meno kolektyvų, studijų dalyvių skaičius (kultūros centre)	P-04-01-01-02	vnt.	550	560	600
Kultūros įstaigų materialinės bazės atnaujinimui skirti asignavimai	P-04-01-01-03	tūkst. Eur	29	30	30
Viešosios bibliotekos fondo dydis (knygos)	P-04-01-01-04	egz.	49000	50000	50000
Kultūros įstaigų pritrauktos lėšos iš nacionalinių ir ES kultūros rėmimo fondų, kitų finansavimo šaltinių	P-04-01-01-05	tūkst. Eur	34	100	50
<i>02 tikslas. Įgyvendinti valstybinę kultūros politiką per kultūrinius renginius, valstybei, tautai, savivaldybei reikšmingų sukakčių ir datų minėjimus, įtraukiant į jos vyksmą kuo platesnę bendruomenės dalį</i>					
REZULTATO:					
Valstybinių švenčių, reikšmingų datų minėjimų skaičius	R-04-02-01	vnt.	6	6	6
Valstybinėse šventėse, minėjimuose apsilankusių žiūrovų skaičius	R-04-02-02	vnt.	450	500	500
PRODUKTO:					
<i>02.01. Uždavinys. Organizuoti ir koordinuoti vykdomus kultūrinius renginius</i>					
VKC ir VVB organizuotų mėgėjų meno ir pramoginių renginių skaičius	P-04-02-01-01	vnt.	50	55	55
VKC ir VVB organizuotų edukacinių renginių skaičius	P-04-02-01-02	vnt.	30	35	35
VKC ir VVB organizuotų profesionalaus meno ir parodų skaičius	P-04-02-01-03	vnt.	30	35	35
VKC surinktos spec. lėšos už parduotus bilietus į renginius	P-04-02-01-04	tūkst. Eur	25	26	26
Dainų šventėje dalyvavusių miesto kolektyvų skaičius	P-04-02-01-05	vnt.	0	1	0
<i>02.02. Uždavinys. Aktyvinti bendruomenę ugdant pilietiškumą, sudarant sąlygas jos nariams dalyvauti konkursuose, vietos ir kitų regionų koncertinėse programose ir mokymuose bei profesionalaus meno renginiuose pagal amžiaus grupes</i>					
Dalyvauta respublikiniuose ir tarptautiniuose renginiuose	P-04-02-02-01	vnt.	12	18	18
Bendruomenės iniciatyvų, įgyvendintų su administracijos pagalba, skaičius	P-04-02-02-02	vnt.	20	25	25
Tautinių mažumų bendrijų renginiai Visagine ir reprezentacija išvykose Lietuvoje	P-04-02-02-03	vnt.	25	25	25
Tautinių mažumų bendrijų renginių skaičius užsienyje ir etninėse tėvynėse	P-04-02-02-04	vnt.	10	10	10
Pateiktų projektų bendruomeniškumo skatinimui paraiškų skaičius	P-04-02-02-05	vnt.	1	1	1
05 Visagino savivaldybės bendruomeniškumo skatinimo programa					
<i>01 tikslas. Įgyvendinti bendruomenės iniciatyvas, užtikrinti gyvenamosios vietovės bendruomenės išrinktų atstovavimo organų (seniūnaitijų) efektyvų darbą</i>					
REZULTATO:					
Nacionalinės Vietos bendruomenių savivaldos programos lėšų įsisavinimas	R-05-01-01	proc.	100	100	100
PRODUKTO:					
<i>01.01. Uždavinys. Skatinti vietos bendruomenių iniciatyvas</i>					

Paremta Vietos bendruomenių tarybų priemonių (veiklų)	P-05-01-01-01	vnt.	10	10	10
Paremtų vietos iniciatyvų projektų skaičius	P-05-01-01-02	vnt.	7	7	7
02 tikslas. Sukurti palankią aplinką jauno žmogaus vertingam gyvenimui ir saviraiškai savivaldybės teritorijoje					
REZULTATO:					
Organizuota mokymų jaunimo organizacijų ir mokinių tarybų nariams ir dalyvauta juose, skaičius	R-05-02-01	vnt.	3	3	3
	R-05-02-02	vnt.	36	36	36
PRODUKTO:					
02.01. Uždavinys. Įgyvendinti jaunimo politiką siekiant padėti jauniems žmonėms pasiręgti savarankiškam gyvenimui					
Mokymuose (seminaruose), kt. priemonėse dalyvavusių tarybos narių skaičius	P-05-02-01-01	vnt.	5	6	6
Nacionalinių neformalių jaunimo ir mokinių susivienijimų, kuriuose atstovaujama, skaičius	P-05-02-01-02	vnt.	2	2	2
Visagino atstovų, išrinktų į nacionalinių organizacijų, neformalių jaunimo ir mokinių susivienijimų valdybas, skaičius	P-05-02-01-03	vnt.	1	1	1
Jaunimo savarankiškos veiklos skatinimo srityje organizuotų akcijų ir renginių skaičius	P-05-02-01-04	vnt.	2	2	2
Įgyvendintų jaunimo NVO ir jaunimo verslumo projektų skaičius	P-05-02-01-05	vnt.	7	7	7
03 tikslas. Kurti saugią ir patogią gyvenimo aplinką					
REZULTATO:					
Užregistruotų nusikalstamų veikų skaičiaus mažėjimas	R-05-03-01	proc.	2	2	2
Įgyvendinamų daugiabučių namų savininkų (bendrijų) rėmimo programų skaičius	R-05-03-02	vnt.	2	2	2
Daugiabučių namų savininkų (bendrijų) rėmimo programoms skirtų lėšų panaudojimas	R-05-03-03	proc.	100	100	100
PRODUKTO:					
03.01. Uždavinys. Kurti saugią aplinką Visagino savivaldybėje					
Įgyvendintų priemonių nusikaltimų prevencijos srityje skaičius	P-05-03-01-01	vnt.	6	6	6
Miesto vaizdo stebėjimo kamerų tinklo funkcionavimo užtikrinimas	P-05-03-01-02	taip/ne	taip	taip	taip
03.03. Uždavinys. Remti daugiabučių namų savininkus (bendrijas)					
Gavusių paramą ūkio subjektų dalis nuo visų besikreipiančių paramos iš daugiabučių namų savininkų (bedrijų) rėmimo programų, procentas	P-05-03-02-01	vnt.	80	80	80
06 Visagino savivaldybės socialinės paramos įgyvendinimo programa					
01 tikslas. Teikti socialinę (finansinę) paramą Visagino savivaldybės gyventojams bei skatinti socialinių paslaugų plėtrą bendruomenėje					
REZULTATO:					
Suteiktos paramos dalis	R-06-01-01	proc.	90	90	90
Finansuojamų biudžetinių įstaigų, teikiančių socialines paslaugas, skaičius	R-06-01-02	vnt.	2	2	2
Socialinės rizikos šeimų ir asmenų skaičiaus metinis pokytis:	R-06-01-03	proc.	8	5	5

* šeimų skaičius		vnt.	83	80	80
* asmenų skaičius		vnt.	150	145	145
Išmokų gavėjų skaičius	R-06-01-04	vnt.	10560	10500	10500
PRODUKTO:					
<i>01.01. Uždavinys. Užtikrinti efektyvių savivaldybės biudžetinių socialinių paslaugų įstaigų veiklą</i>					
Rizikos šeimų, gaunančių socialines paslaugas, skaičius	P-06-01-01-01	vnt.	83	80	80
Rizikos šeimos vaikų, gaunančių socialines paslaugas, skaičius	P-06-01-01-02	vnt.	150	150	150
Socialines paslaugas gavusių asmenų skaičius	P-06-01-01-03	vnt.	960	970	970
Socialinės globos paslaugų gavėjų skaičius socialinių paslaugų įstaigose	P-06-01-01-04	vnt.	95	95	95
<i>01.02. Uždavinys. Užtikrinti socialinių išmokų ir kompensacijų mokėjimą</i>					
Vaikų, gaunančių vienkartinės ir pastovias išmokas, skaičius	P-06-01-02-01	vnt.	1089	1100	1100
Nėščių moterų, gavusių vienkartinės išmokas, skaičius	P-06-01-02-02	vnt.	56	60	65
Mažas pajamas turinčių šeimų, gaunančių būsto šildymo išlaidų ir išlaidų karštam vandeniui kompensacijas, skaičius	P-06-01-02-03	vnt.	5497	5600	5600
Šeimų, gaunančių kompensacijas už šaltą vandenį, skaičius	P-06-01-02-04	vnt.	990	1000	1000
Neįgalųjų, gaunančių išmokas naudojant valstybės biudžetą, skaičius	P-06-01-02-05	vnt.	0	1	1
Asmenų, gavusių socialines pašalpas, skaičius	P-06-01-02-06	vnt.	1405	1350	1300
Asmenų, gavusių globos (rūpybos) išmokas, skaičius	P-06-01-02-07	vnt.	93	90	90
Mokinių, gavusių socialinę paramą, skaičius	P-06-01-02-08	vnt.	610	600	600
<i>01.03. Uždavinys. Teikti paramą Visagino savivaldybės socialiai jautrių ir pažeidžiamų gyventojų grupėms</i>					
Neįgaliesiems pritaikytų būstų procentas nuo esamo poreikio (paraiškų)	P-06-01-03-01	proc.	65	70	75
Įgyvendintų socialinių programų skaičius	P-06-01-03-02	vnt.	10	11	11
Remiamų studentų skaičius	P-06-01-03-03	vnt.	2	2	2
Šeimų, globojančių vaikus, gavusių paramą skaičius	P-06-01-03-04	vnt.	0	3	3
Įsigytų socialinių būstų skaičius	P-06-01-03-05	vnt.	7	5	5
<i>02 tikslas. Užtikrinti ir skatinti socialinių paslaugų teikimą bei plėtrą bendruomenėje</i>					
REZULTATO:					
Įgyvendintų priemonių skaičius	R-06-02-01	vnt.	5	5	5
Įkurtų vaikų dienos centrų skaičius	R-06-02-02	vnt.	1	0	0
PRODUKTO:					
<i>02.01. Uždavinys. Skatinti socialinių paslaugų plėtrą bendruomenėje</i>					
Projektų, skirtų neįgalųjų socialinei reabilitacijai, skaičius	P-06-02-01-01	vnt.	4	5	5
Socialinių darbuotojų, jų padėjėjų, pakėlusių kvalifikaciją, skaičius	P-06-02-01-02	vnt.	15	20	25

Vaikų teisių pažeidimų prevencijos įgyvendinimo priemonių skaičius	P-06-02-01-03	vnt.	5	5	5
Integralios pagalbos gavėjų skaičius	P-06-02-01-04	skaičius	20	20	20
Vaikų, kuriems vaikų dienos centre teikiamos socialinės paslaugos, skaičius	P-06-02-01-05	skaičius	60	60	60
Socialinio taksi paslaugas gaunančių asmenų skaičius	P-06-02-01-06	skaičius	10	0	0
07 Visagino savivaldybės sveikatos apsaugos paslaugų kokybės gerinimo programa					
01 tikslas. Gerinti Visagino savivaldybės gyventojų sveikatos priežiūros kokybę, sveikatos priežiūros paslaugų prieinamumą					
REZULTATO:					
Finansuotų priemonių skaičius	R-07-01-01	vnt.	4	4	4
Vienas gyventojas vidutiniškai apsilankė poliklinikoje ir ambulatorijose	R-07-01-02	skaičius	8,4	8,4	8,4
Apsilankymų poliklinikoje ir ambulatorijose skaičius, tūkst.	R-07-01-03	skaičius	176	176	175
Įsteigtas sveikatos priežiūros biuras	R-07-01-04	vnt.	0	1	0
PRODUKTO:					
01.01. Uždavinys. Stiprinti ir plėtoti visuomenės sveikatinimo veiklą					
Vykdomų sveikatinimo programų skaičius	P-07-01-01-01	vnt.	12	12	12
Organizuotų įvairių visuomenės sveikatingumo stiprinimo skatinimo renginių skaičius	P-07-01-01-02	vnt.	140	140	140
Parengta Visagino savivaldybės visuomenės sveikatos stebėsenos (monitoringo) ataskaita	P-07-01-01-03	vnt.	1	1	1
Parengtų galimybių analizių skaičius	P-10-02-03-04	vnt.	1	0	0
01.02. Uždavinys. Remti sveikatos priežiūros paslaugų teikimą nustatytų kategorijų žmonėms					
Užregistruotų mokinių apsilankymų pas sveikatos priežiūros specialistą mokyklose skaičius	P-07-01-02-01	vnt.	2400	2300	2300
Suteiktos paramos dalis (dantų protezavimo išlaidų kompensavimas)	P-07-01-02-02	proc.	80	90	90
01.03. Uždavinys. Savivaldybės darbuotojų saugos darbe užtikrinimas					
Savivaldybės socialinių darbuotojų skiepijimas ir aprūpinimas saugos priemonėmis	P-07-01-03-01	žm. skaičius	0	20	20
03 strateginis tikslas. Plėtoti savivaldybės inžinerinę, susisiekimo ir rekreacinę infrastruktūrą, kurti palankią gyvenamąją aplinką					
EFEKTO:					
Išmestų teršalų kiekis į atmosferą iš stacionarių taršos šaltinių	E-03-01	tonos (kg 1 gyventojui)	ne daugiau 600 tonų (ne daugiau 26 kg vienam gyventojui)	ne daugiau 550 tonų (ne daugiau 25 kg vienam gyventojui)	ne daugiau 500 tonų (ne daugiau 24 kg vienam gyventojui)
Įgyvendintų priemonių aplinkos apsaugos programoje dalis	E-03-02	proc.	85	90	90
Kelių eismo įvykių skaičiaus mažėjimas, palyginus su ankstesniais metais	E-03-03	proc.	5	5	5
Įgyvendintų/įgyvendinamų investicinių projektų, finansuojamų iš ES ir kitų fondų paramos	E-03-04	vnt.	14	7	7

08 Visagino savivaldybės aplinkos apsaugos programa					
01 tikslas. Kurti saugią, švarią ir sveiką aplinką					
REZULTATO:					
Prižiūrimos, tvarkomos bendro naudojimo teritorijos	R-08-01-01	proc.	100	100	100
Vykusių akcijų ekologijos srityje skaičius	R-08-01-03	vnt.	2	2	2
PRODUKTO:					
01.01. Uždavinys. Mažinti aplinkos užterštumą ir gerinti vandens telkinių, bendro naudojimo ir kitų teritorijų būklę					
Viešosios komunalinių atliekų tvarkymo paslaugos teikimas gyventojams	P-08-01-01-01	proc.	99	99	99
Antrinių žaliavų surinkimas	P-08-01-01-02	kiekis t	70	70	70
Aplinkos apsaugos rėmimo specialiosios programos priemonių įgyvendinimas lyginant su planuotomis	P-08-01-01-03	proc.	85	85	85
Aliktų aplinkos oro kokybės tyrimų skaičius	P-08-01-01-04	skaičius	1	1	1
Išduotų kirsti, pertvarkyti ar genėti leidimų skaičius	P-08-01-01-06	vnt.	80	80	80
Įrengtų mišrių komunalinių atliekų konteinerių aikštelių skaičius	P-08-01-01-07	skaičius	47	40	0
Įrengtų privažiavimų prie komunalinių atliekų konteinerių aikštelių skaičius	P-08-01-01-08	skaičius	10	0	0
Įrengtų antrinių žaliavų atliekų surinkimo konteinerių skaičius	P-08-01-01-09	skaičius	0	120	120
01.02. Uždavinys. Gerinti tiekiamo geriamojo vandens kokybę ir nuotekų surinkimą bei valymą					
Paviršinių nuotekų nuotakyno priežiūra ir remontas	P-08-01-02-01	km	53	53	53
Pateiktų paraiškų paviršinio (lietaus) vandens nuotekų valymo įrenginių ir apskaitos prietaisų įrengimui finansavimui gauti skaičius	P-08-01-02-02	vnt.	1	0	0
Įrengtų paviršinio vandens nuotekų apskaitos prietaisų skaičius	P-08-01-02-03	vnt.	0	0	2
Įrengtų paviršinio vandens nuotekų valymo įrenginių skaičius	P-08-01-02-04	vnt.	0	0	2
Naujai įrengti nuotekų tinklai	P-08-01-02-05	m	0	60	0
Išvalytas pagrindinis kolektorius (III mkr.)	P-08-01-02-06	m	0	300	0
Išvalytas pagrindinis kolektorius (I mkr.)	P-08-01-02-07	m	0	140	0
01.03. Uždavinys. Vykdyti triukšmo prevenciją					
Įsigytų triukšmomačių skaičius	P-08-01-03-01	vnt.	0	1	0
01.04. Uždavinys. Sudaryti sąlygas tinkamai prižiūrėti gyvūnus					
Užregistruotų gyvūnų skaičius	P-08-01-04-01	vnt.	70	70	70
Sugautų beglobių gyvūnų skaičius	P-08-01-04-02	vnt.	90	90	90
10 Visagino savivaldybės viešosios infrastruktūros plėtros programa					
01 tikslas. Prižiūrėti ir modernizuoti savivaldybės susisiekimo viešąją infrastruktūrą					
REZULTATO:					

Pateiktų paraiškų transporto infrastruktūros rekonstrukcijos finansavimui gauti	R-10-01-01	vnt.	2	0	1
Kelių priežiūros ir plėtros programos lėšų panaudojimas	R-10-01-02	proc.	100	100	100
PRODUKTO:					
<i>01.01. Uždavinys. Gerinti keleivių vežimo sąlygas</i>					
Transporto lengvatomis pasinaudotų keleivių skaičius	P-10-01-01-01	žm. skaičius	70 000	70 000	70 000
Reguliaraus susisiekimo autobusų maršrutais nuvažiuotas atstumas	P-10-01-01-02	km	60 000	60 000	60 000
Mokinių, organizuotai vežiojamų į (iš) mokyklas(os) (iš/į kaimo vietovių), skaičius	P-10-01-01-03	žm. skaičius	53	53	53
Mokinių, kuriems padengtos kelionės išlaidos (biletų) į (iš) mokyklas(os), skaičius	P-10-01-01-04	žm. skaičius	70	70	70
<i>01.02. Uždavinys. Prižiūrėti bei tvarkyti (remontuoti) miesto ir savivaldybės susisiekimo viešąją infrastruktūrą</i>					
Suremontuotų gatvių (kelių) (su aplinkinės teritorijos sutvarkymo darbais), įgyvendinant investicinius projektus, skaičius	P-10-01-01-01	vnt.	0	1	2
Visagino miesto kelių ženklavimas (KD)	P-10-01-01-02	kv. m	1957	1957	1957
Visagino miesto kelių duobių remontas (KD)	P-10-01-01-03	kv. m	784	784	784
Visagino miesto šaligatvių remonto/rekonstrukcijos darbai (KD)	P-10-01-01-04	kv. m	3150	3000	3000
02 tikslas. Prižiūrėti ir modernizuoti savivaldybės viešąją infrastruktūrą					
REZULTATO:					
Įgyvendintų/įgyvendinamų projektų, modernizuojant savivaldybės viešąją infrastruktūrą, skaičius	R-10-02-01	vnt.	11	5	5
Įgyvendintų projektų, vykdomų pagal Visagino regioninio centro kompleksinės plėtros 2008-2013 m. investicinę programą, dalis	R-10-02-02	proc.	100	-	-
Remontuojamų savivaldybės biudžetinių įstaigų dalis nuo biudžetinių įstaigų skaičiaus	R-10-02-03	proc.	43	40	40
Renovuotų daugiabučių namų dalis nuo bendro daugiabučių namų skaičiaus	R-10-02-04	proc.	2	8	24
Visagino miesto centralizuoto šildymo sistema pertvarkyta į uždara	R-10-02-05	taip/ne	taip	-	-
PRODUKTO:					
<i>02.01. Uždavinys. Vykdyti Visagino regioninio centro kompleksinės plėtros 2008-2013 m. investicinę programą</i>					
Atnaujintų viešųjų pastatų skaičius	P-10-02-01-01	vnt.	1	0	0
Rekonstruotų teniso kortų skaičius	P-10-02-01-04	vnt.	1	0	0
Įrengtų turistinių stovyklaviečių (kempingų), sutvarkant poilsio zoną, skaičius	P-10-02-01-05	vnt.	1	0	0
<i>02.02. Uždavinys. Atnaujinti Visagino miesto centralizuoto šildymo sistemą</i>					
Atnaujintų šildymo punktų skaičius	P-10-02-02-01	vnt.	192	0	0
<i>02.03. Uždavinys. Atnaujinti (rekonstruoti) Visagino viešuosius pastatus</i>					
Apšiltintų viešųjų pastatų skaičius	P-10-02-03-01	vnt.	8	4	0

Modernizuotų viešųjų pastatų skaičius (pastatų, kuriuose įrengtos mechaninės vėdinimo sistemos su šilumogrąža, skaičius)	P-10-02-03-02	vnt.	1	0	0
Pateiktų paraiškų projekto finansavimui gauti skaičius	P-10-02-03-03	vnt.	2	3	3
Valstybės investicijų programos vykdomų projektų skaičius	P-10-02-03-05	vnt.	3	3	3
02.04. Uždavinys. Renovuoti ir įrengti automobilių stovėjimo, dviračių ir pėsčiųjų takus, sporto ir laisvalaikio aikštes					
Renovuotų dviračių takų ilgis	P-10-02-04-01	m	470	500	500
Dviračių takų įrengimo parengtų techninių projektų skaičius	P-10-02-04-02	vnt.	2	0	0
Renovuotų sporto ir laisvalaikio aikštelių skaičius	P-10-02-04-03	vnt.	0	0	1
Įrengtų lauko vasaros estradų skaičius	P-10-02-04-04	vnt.	0	0	1
02.05. Uždavinys. Remontuoti ir prižiūrėti savivaldybės turtą					
Remontuotų savivaldybės įstaigų skaičius	P-10-02-05-01	vnt.	9	8	8
Atliktų remontų savivaldybės įstaiguose skaičius	P-10-02-05-02	vnt.	10	10	10
Įrengtų liftų VŠĮ Visagino ligoninėje skaičius	P-10-02-05-03	vnt.	1	0	0
02.06. Uždavinys. Vykdyti Visagino miesto energetinio efektyvumo didinimo daugiabučiuose namuose programą „Visagino EnerVizija“					
Renovuotų daugiabučių namų skaičius	P-10-02-06-01	vnt.	5	20	60
02.07. Uždavinys. Vykdyti apleistų (nenaudojamų) pastatų konversiją/modernizavimą, siekiant juos ir jų teritorijas pritaikyti visuomeniniams poreikiams ir naujoms veikloms					
Parengtų techninių dokumentų skaičius	P-10-02-07-01	vnt.	0	1	2
03 tikslas. Teikti gyventojams kokybiškas komunalines paslaugas, prižiūrėti ir remontuoti objektus, kurti saugią ir patogią gyvenimo aplinką					
REZULTATO:					
Gyventojų, kurie naudojami komunalinėmis paslaugomis, dalis nuo visų gyventojų skaičiaus	R-10-03-01	proc.	99	99	99
PRODUKTO:					
03.01. Uždavinys. Tvarkyti gyvenamąją aplinką, administruoti gatvių apšvietimo paslaugas					
Visagino miesto apšvietimo tinkluose suvartojamos elektros energijos kiekis	P-10-03-01-01	kWh	1000000	1000000	1000000
Įrengtų stulpų su ženklavimo lentelėmis skaičius	P-10-03-01-02	vnt.	70-100	0	0
Pagaminta gatvių pavadinimų ir objektų (pastatų) numeracijos ženklų skaičius	P-10-03-01-03	vnt.	0	1000	2000
Atliktas miesto teritorijos ribų ženklavimas (įrengti riboženkliai, suformuota miesto ribų geodezinių matavimų byla)	P-10-03-01-04	-	-	atliktas miesto teritorijos ribų ženklavimas	-
Pėsčiųjų perėjų, kuriose įrengtas ženklavimas ir apšvietimas, skaičius	P-10-03-01-05	vnt.	0	0	30
03.02. Uždavinys. Vykdyti kapinių priežiūros darbus					
Prižiūrimų objektų skaičius	P-10-03-02-01	vnt.	2	2	2
Įrengtų kolumbariumų skaičius	P-10-03-02-02	vnt.	0	0	0
Paruoštų kvartalų laidojimui	P-10-03-02-03	vnt.	1	1	0
Parengtų naujų kapinių įrengimo techninių projektų skaičius	P-10-03-02-04	vnt.	1	0	0

Įrengtų naujų kapinių skaičius	P-10-03-02-05	vnt.	0	0	1
04 strateginis tikslas. Kurti ekonominę aplinką, palankią pramonei, verslui, turizmui, investicijoms ir žinių ekonomikai plėtoti					
EFEKTO:					
Verslumo lygis (veikiančių SVV įmonių skaičius tenkantis 1000 gyventojų)	E-04-01	įmonių skaičius	14	15	16
Naujai įregistruotų įmonių skaičius	E-04-02	įmonių skaičius	20	20	20
Registruotų bedarbių dalis nuo darbingo amžiaus gyventojų	E-04-03	proc.	13 % ir/ar mažiau nei Lietuvos lygis	12 % ir/ar mažiau nei Lietuvos lygis	11 % ir/ar mažiau nei Lietuvos lygis
09 Visagino savivaldybės ekonominės plėtros programa					
01 tikslas. Skatinti smulkaus ir vidutinio verslo kūrimąsi ir plėtojimą, finansiškai remti smulkaus ir vidutinio verslo subjektus					
REZULTATO:					
Gavusių paramą ūkio subjektų dalis nuo visų besikreipiančių paramos iš SVV plėtros skatinimo priemonės, procentas	R-09-01-01	proc.	90	90	90
Paremtų smulkaus ir vidutinio verslo įmonių skaičius	R-09-01-02	vnt.	9	9	11
Sukurtų naujų darbo vietų SVV subjektuose, kuriems buvo suteikta finansinė parama iš SVV plėtros skatinimo priemonės	R-09-01-03	vnt.	5	8	10
Lėšų, skirtų Programai vykdyti, panaudojimas	R-09-01-04	proc.	100	100	100
Organizacijų, kurių veikloje dalyvaujama, skaičius	R-09-01-05	vnt.	3	3	3
Priimtų naujai inkubuojamų įmonių skaičius (VšĮ IAE regiono verslo inkubatorius)	R-09-01-06	vnt.	5	5	5
PRODUKTO:					
01.01. Uždavinys. Sudaryti kuo palankesnes sąlygas pradėti ir plėtoti verslą					
Finansuotų įstaigų skaičius	P-09-01-01-01	vnt.	3	3	3
SVV subjektams suteiktų labai mažų paskolų (mikrokreditų) skaičius	P-09-01-01-02	vnt.	1	1	1
SVV subjektų, gavusių negrąžintiną finansinę paramą, skaičius	P-09-01-01-03	vnt.	8	8	10
Dalyvauta verslui skatinti skirtuose renginiuose	P-09-01-01-04	vnt.	2	2	2
Organizuotų informacinių priemonių skaičius	P-09-01-01-05	vnt.	1	1	1
Suteiktų konsultacijų (savivaldybės administracijos, VšĮ IAE regiono verslo inkubatorius) valandų skaičius	P-09-01-01-06	val.	700	700	700
Organizuotų mokymų verslininkams skaičius	P-09-01-01-07	val.	50	50	50
Parengta investuotojų pritraukimo į Visagino pramonines zonas strategija	P-09-01-01-08	vnt.	1	0	0
Patencialiems investuotojams parengtų savivaldybės viešinimo priemonių skaičius	P-09-01-01-09	vnt.	2	0	0
02 tikslas. Kurti palankią aplinką investicijoms					
REZULTATO:					
Materialinių investicijų skaičius	R-09-02-01	Eur	72 500	73 000	75 000

Visagino savivaldybės administracijos pritraukta (įsisavinta) ES fondų lėšos vienam savivaldybės gyventojui per metus	R-09-02-02	Eur	100	120	200
PRODUKTO:					
<i>02.01. Uždavinys. Pritraukti ES ir kitų fondų lėšas miesto plėtros projektams įgyvendinti</i>					
Parengtų investicinių projektų ir kitų būtinų dokumentų projektų finansavimui gauti	P-09-02-01-01	vnt.	2	4	4
Pateiktų paraiškų projektų finansavimui gauti skaičius	P-09-02-01-02	vnt.	2	3	3
<i>02.02. Uždavinys. Kurti aplinką, kuri sąlygotų investicijų pritraukimą</i>					
Parengtų (pakoreguotų) detaliųjų/specialiųjų planų skaičius	P-09-02-02-01	vnt.	4	3	3
Parengtų žemės sklypų planų ir/ar kadastrinių matavimų skaičius	P-09-02-02-03	vnt.	4	4	4
Miško teritorijų pavertimas kitomis naudmenomis (detaliųjų planų skaičius)	P-09-02-02-04	vnt.	4	0	0
<i>02.03. Uždavinys. Sudaryti sąlygas sukurti darbo vietas aukštospridėtinės vertės (inovatyviai) pramonei ir verslui vystyti Visagine, plėtojant jį kaip šalies Energetikos kompetencijų centrą</i>					
Parengtų techninių dokumentų skaičius	P-09-02-03-01	vnt.	0	1	1
<i>03 tikslas. Kurti palankią turizmui aplinką</i>					
REZULTATO:					
Įgyvendinamų/įgyvendintų projektų turizmo srityje skaičius	R-09-03-01	vnt.	1	1	4
PRODUKTO:					
<i>03.01. Uždavinys. Plėsti turizmo, rekreacijos, poilsio ir paslaugų infrastruktūrą</i>					
Įrengtų turizmo traukos objektų skaičius	P-09-03-01-02	vnt.	0	0	1
Parengtų techninių projektų skaičius	P-09-03-01-03	vnt.	0	0	1
Įrengtų viešojo dizaino elementų skaičius	P-09-03-01-04	vnt.	1	1	1
<i>03.02. Uždavinys. Užtikrinti turizmo informacijos sklaidą</i>					
Dalyvauta turizmui vystyti skirtuose renginiuose skaičius	P-09-03-02-01	vnt.	1	1	1
Priemonių, skatinančių turizmo plėtrą savivaldybėje, skaičius	P-09-03-02-02	vnt.	1	1	1

PRIORITETINIAI VISAGINO SAVIVALDYBĖS INVESTICINIAI PROJEKTAI 2015-2020 M.										
Eil. Nr.	Projekto pavadinimas	Kuruojanti ministerija	Įgyvendinimo laikas	Atsakingas vykdytojas	Projekto vertė, EUR	Finansavimo šaltiniai				Pastabos
						ES	VB	SB	P	
1.	Sudaryti sąlygas sukurti darbo vietas aukštos pridėtinės vertės (inovatyviai) pramonei ir verslui vystyti Visagine, plėtojant jį kaip šalies Energetikos kompetencijų centrą									
1.1.	Apleistų teritorijų konversija, regeneruojant buvusį karinį miestelį ir pritaikant kompleksą inovatyviai pramonei vystyti - SMART PARK įkūrimui	VRM	2015-2018	VSA	1 708 235	1 452 000	128 118	128 118		ITI programa
1.2.	Investicijos į kuriamą pramoninio parko inžinerinius tinklus ir susisiekimo komunikacijas bei pramoninio parko rinkodara (priemonė SmartPark LT)	ŪM	2016-2019	VSA, IAERVĮ	2 043 529	1 737 000		306 529		ITI programa
1.3.	Tyrimų/laboratorijų centro (atviros prieigos centro) įkūrimas SMART PARK teritorijoje	ŠMM	2018-2020	VSA, IAERVĮ, VTEP, VTVMC	1 200 000	810 000		90 000	300 000	ITI programa
1.4.	Projektas "Dviračio tako šalia krašto kelio Nr. 177 (Visaginas – Ignalinos AE) rekonstravimas ir įrengimas"	SM	2016-2018	VSA	1 200 000	1 020 000	126 000	54 000		ITI programa

1.5.	Projektas "Dviračio tako šalia krašto kelio Nr. 113 (Visaginas – Ignalinos AE pramonės zona) įrengimas"	SM	2016-2018	VSA	1 200 000	1 020 000	126 000	54 000		ITI programa
1.6.	Apleisto (nenaudojamo) visuomeninio pastato Vilties g. 3 konversija ir pritaikymas Smulkaus ir vidutinio verslo įsikūrimui	ŪM	2017-2020	VSA, IAERVĮ	1 000 000	745 000		105 000	150 000	ŪM paramos programos
1.7.	Verslo skatinimo priemonių (inovatyvios pramonės ir paslaugų) ir verslo projektų įgyvendinimas, išnaudojant esamą ir kuriamą pramonės teritorijų infrastruktūrą ir viešąsias erdves. Įmonėms, prisidedančioms prie uždavinio įgyvendinimo siūloma pasinaudoti ES finansine parama pagal Veiksmų programos 1 ir 3 prioritetus (pvz. priemonėmis SmartInvest LT, InoKlaster LT+, Inkubatoriai LT, Eco-inovacijos LT+, Eco-inovacijos LT, Regio invest LT+)	ŪM	2015-2020	VSA, IAERVĮ, MVVG	2 000 000	800 000		200 000	1 000 000	ŪM paramos programos
2.	Miesto energinio efektyvumo didinimas, mažinant patiriamus nuostolius									
2.1.	Visagino miesto centralizuotos šildymo sistemos modernizavimas ir atnaujinimas II etapas	EM	2015-2016	VSA	8 470 000	7 000 000	1 352 400	117 600		Ignalinos programa
2.2.	Visagino savivaldybės viešųjų pastatų energijos efektyvumo didinimas (IV etapas)	EM	2015-2018	VSA	5 082 000	4 200 000	811 440	70 560		Ignalinos programa
2.3.	Miesto centralizuoto šilumos tiekimo tinklų modernizavimas/rekonstravimas	EM, ŪM	2015-2020	VĮ Visagino energija	2 350 000	1 175 000			1 175 000	EM, ŪM paramos programos

2.4.	VĮ „Visagino energija“ kogeneracinės jėgainės įrengimas	EM, ŪM	2015-2020	VĮ Visagino energija	4 600 000	2 300 000			2 300 000	EM, ŪM paramos programos
2.5.	Vandens tiekimo ir nuotekų tinklų rekonstravimas	ŪM	2015-2020	VĮ Visagino energija	3 765 000	1 882 500			1 882 500	ŪM paramos programos
2.6.	Visagino miesto daugiabučių gyvenamųjų namų efektyvumo didinimas	AM, EM	2015-2020	UAB Visagino būstas; VSA	60 000 000	31 000 000			29 000 000	AM, EM paramos programos, Ignalinos programa
2.7.	Visagino visuomeninių pastatų energetinio efektyvumo didinimas	AM	2015-2020	VSA	5 070 000	2 535 000		2 535 000		AM paramos programos
2.8.	Visagino miesto gatvių apšvietimo elektros tinklų modernizavimas (diegiant priemones, sumažinančias energijos suvartojimą)	EM	2016-2019	VSA	2 300 000	1 150 000		1 150 000		EM paramos programos, Baltic sea region programa
2.9.	Krypinio apšvietimo pėsčiųjų perėjų įrengimas Visagino mieste	EM, SM	2016-2018	VSA	200 000	170 000		30 000		SM, EM paramos programos, Baltic sea region programa

3. Socialinės rizikos židinių formavimosi prevencija ir bendruomenės socialinė integracija

Apleistų (nenaudojamų) visuomeninių ir daugiabučių gyvenamųjų pastatų nugriovimas arba jų ir kitų apleistų teritorijų konversija (dalį objektų pritaikant naujai paskirčiai)

3.1.	Apleistų (konservuotų) daugiabučių gyvenamųjų pastatų, esančių Festivalio g. 5, 6, 8, 8A ir Sedulinos al. 36, 40, Taikos pr. 7A, 7B, Visagine , nugriovimas, aplinkos sutvarkymas ir pritaikymas individualiai gyvenamai statybai, verslo sektoriaus įsikūrimui ir viešosioms erdvėms	VRM, AM	2016-2019	VSA	2 000 000		1 800 000	200 000		ITI programa, VIP, LAT-LIT (LAT-LIT-BY) programa
3.2.	Buvusios „Sedulinos“ mokyklos pastato pritaikymas Visagino kultūros centro ir bendruomenės reikmėms, įrengiant Kultūros, turizmo ir kūrybinio verslo miestą po vienu stogu	KM	2015-2018	VSA	1 220 000	1 037 000		183 000		ITI programa, LAT-LIT (LAT-LIT-BY) programa
3.3.	Bendrabučio tipo pastato, esančio Kosmoso 28, patalpų pritaikymas socialinio (įskaitant skiriamo jaunoms šeimoms) ir apsaugoto būstų įrengimui	SADM	2016-2020	VSA	1 000 000	850 000		150 000		ITI programa
3.4.	Apleisto (nenaudojamo) buvusio darželio pastato konversija ir pritaikymas Savarankiško gyvenimo namų įkūrimui (Taikos pr.20A)	SADM	2017-2020	VSA	1 500 000	1 275 000		112 500	112 500	ITI programa
3.5.	Apleisto (nenaudojamo) buvusio gimdymo namų pastato konversija ir pritaikymas Reabilitacijos (sveikatos atstatymo) centro įkūrimui (Taikos pr.15D, Taikos pr. 15)	SAM	2017-2020	VSA	1 500 001	1 275 001		112 500	112 500	SAM, ŪM, LAT-LIT (LAT-LIT-BY) programa paramos programos

3.6.	Irklavimo bazės įrengimas Visagino ežero pakrantėje	KKSD, ŪM	2015-2020	VSA; Sporto centras	3 088 987	1 164 494	760 000		1 164 494	VIP, PPP, ŪM paramos programos
3.7.	Apleistos teritorijos regeneracija įrengiant Daugiafunkcinį žuvivaisos ir gamtos pažinimo poilsio centrą Drrūkšių ežero pakrantėje	ŪM, ŽŪM, AM	2016-2019	VSA	300 000	255 000		45 000		ŪM, ŽŪM, AM, LAT- LIT paramos programos
3.8.	Naujų kapinių įrengimas, kolumbariumo įrengimas		2015-2018	VSA	300 000			300 000		
3.9.	Lauko vasaros estrados įrengimas		2016-2020	VSA	300 000	255 000		45 000		LAT-LIT (LAT-LIT- BY) programa
<i>Savivaldybės valdomos infrastruktūros modernizavimas</i>										
3.10.	Ikimokyklinių įstaigų modernizavimas	ŠMM	2015-2020	VSA	1 000 000	850 000		150 000		ŠMM paramos programa
3.11.	Visagino bendrojo lavinimo įstaigų modernizavimas	ŠMM	2015-2020	VSA	1 300 000	850 000	300 000	150 000		ŠMM paramos programa, VIP
3.10.	Visagino Kultūros centro "Banga" pastato atnaujinimas ir jo aplinkos kompleksiškas sutvarkymas		2015-2020	VSA	2 300 000					KM paramos programos, LAT-LIT (LAT-LIT- BY) programa

3.11.	VšĮ Visagino ligoninės Intensyvios terapijos ir reanimacijos bei chirurginių operacinių renovacija ir įrangos įsigijimas	SAM	2013-2020	VSA, Visagino ligoninė	2 600 000		2 600 000			VIP
3.12.	VšĮ Visagino ligoninės medicininių sterilizatorių ir instrumentų plovimo-dezinfekavimo įrangos įsigijimas bei jiems skirtų patalpų rekonstrukcija ir pritaikymas	SAM	2016-2017	VSA, Visagino ligoninė	333 063		333 063			VIP
3.13.	VšĮ Visagino pirminės sveikatos priežiūros centro patalpų modernizavimas	SAM	2015-2020	VSA, VSPSC	300 000		300 000			VIP
<i>Darnaus judumo infrastruktūros įrengimas ir inžinerinių tinklų rekonstravimas, mažinant miesto kvartalų socialinę atskirtį</i>										
3.14.	Pagalbinės gatvės (pravažiuojamojo kelio) iki daugiabučių gyvenamųjų namų Visagino-Parko-Sedulinos al. kvartale rekonstravimas ir kompleksinis aplinkos sutvarkymas, mažinant kvartalo socialinę atskirtį	SM	2016-2018	VSA	1 160 000	986 000,00	121 800	52 200		ITI programa, SM paramos programa
3.15.	Inžinerinių tinklų (įskaitant paviršinių nuotekų surinkimo ir šalinimo sistemos) rekonstravimas Visagino g. atkarpoje nuo Parko iki Vilties g., kompleksinis aplinkos sutvarkymas, įrengiant darnaus judumo infrastruktūrą	AM, SM	2015-2018	VSA	2 200 000	2 205 000	133 875	196 875		ITI programa, AM, SM paramos programa
3.16.	Paviršinių nuotekų infrastruktūros Visagino mieste rekonstravimas	AM	2015-2020	VSA	500 000	425 000		75 000		AM paramos programa

3.16.	Seulinos al. atkarpos nuo Parko iki Visagino g. rekonstravimas ir aplinkos kompleksinis sutvarkymas"	VRM, AM, SM	2016-2020	VSA	1 700 000	1 445 000		255 000		VRM, AM, SM paramos programos
3.17.	Veteranų gatvės rekonstravimas		2016-2020	VSA	2 000 000					
3.18.	Žiedo Taikos pr.-Energetikų g. sankryžoje rekonstravimas		2016-2020	VSA	1 000 000					
3.19.	Komunalinių atliekų ir rūšiavimo infrastruktūros įrengimas Visagino mieste	AM	2016-2020	VSA	1 000 000	850 000		150 000		
Baigiami 2007-2013 m. laikotarpio investiciniai projektai										
3.20.	Visagino miesto šaligatvių, privažiavimų ir viešųjų erdvių kompleksiškas sutvarkymas, didinant gyvenamosios aplinkos patrauklumą	VRM	2011-2015		3 868 119	3 287 901	290 109	290 109		
3.21.	Sporto zonos modernizavimas Visagino ežero pakrantėje	VRM	2011-2016		4 717 951	3 720 654		997 297		
3.22.	Aktyvaus poilsio zonos sukūrimas Visagino ežero pakrantėje atnaujanant infrastruktūrą bei sutvarkant viešąsias erdves	VRM	2011-2017		1 316 439	1 217 706		98 733		
3.23.	Visagino Kultūros centro "Draugystė" pastato rekonstravimas ir jo aplinkos kompleksiškas sutvarkymas	VRM	2011-2018		2 183 582	1 472 546		710 943		
3.24.	Visagino savivaldybės viešųjų pastatų energijos efektyvumo didinimas (III etapas)	EM	2013-2015		1 135 558	1 074 613		60 946		
3.25.	Energijos efektyvumo priemonių diegimas Visagino rekreacijos paslaugų centre		2014-2015		246 009	188 253		57 756		