



Lietuvos korupcijos žemėlapis 2023 – 2024 m.

Tyrimo duomenų pristatymas

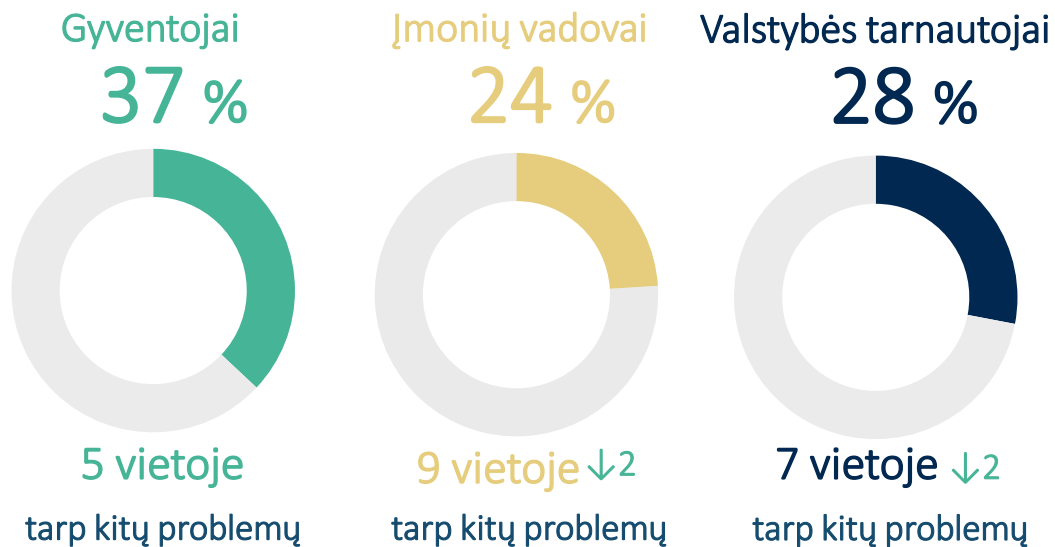
A blurred background image showing several people in a meeting or office setting. They appear to be looking at documents or a screen. The image is out of focus, emphasizing the text overlay.

Korupcijos suvokimas

Korupcijos suvokimas

Korupcijos paplitimo suvokimas

KORUPCIJA – LABAI RIMTA PROBLEMA LIETUVOJE

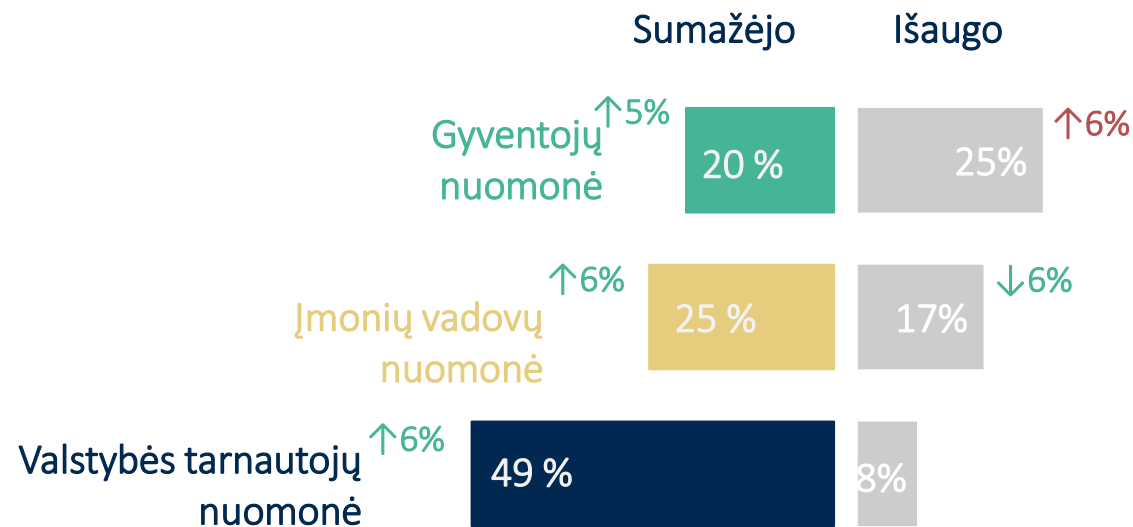


KORUPCIJA – PROBLEMA VEIKTI VERSLUI LIETUVOJE

10 % Įmonių vadovų teigia, kad korupcija – labai rimta problema jiems vykdant veiklą Lietuvoje

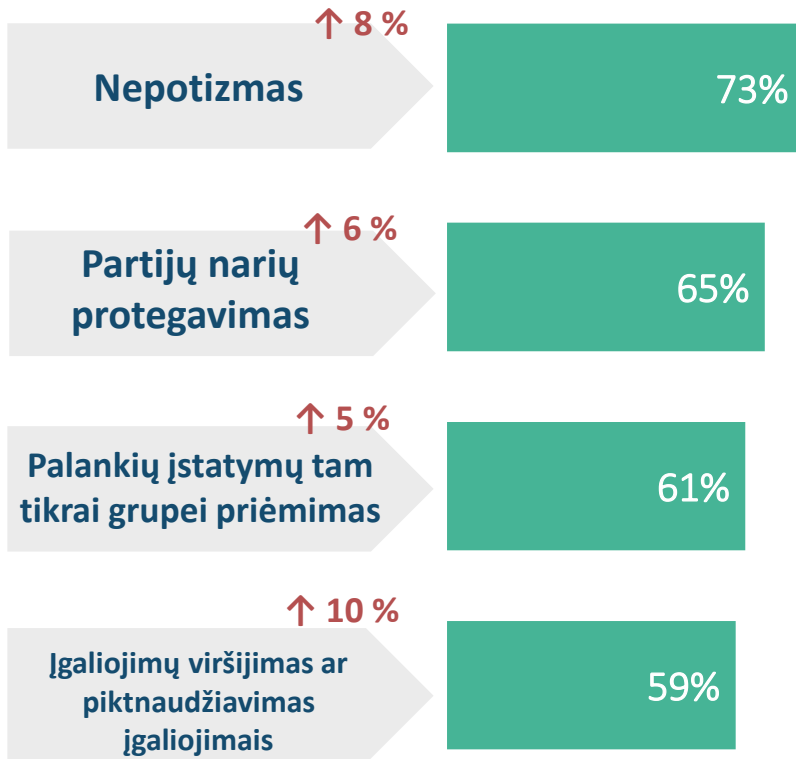
Korupcijos masto kaitos vertinimas

PER PRAĖJUSIUS 1 METUS, KORUPCIJOS MASTAI:

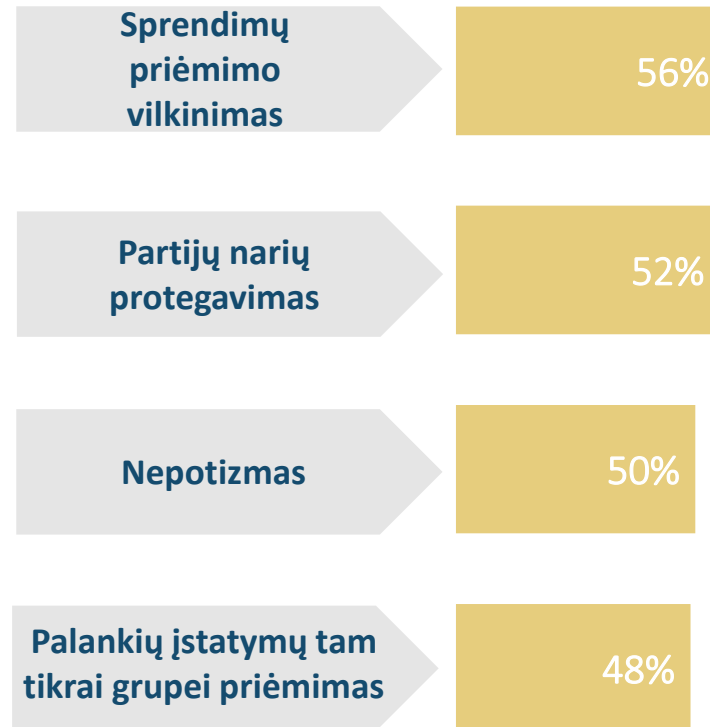


Labiausiai paplitusios korupcijos formos

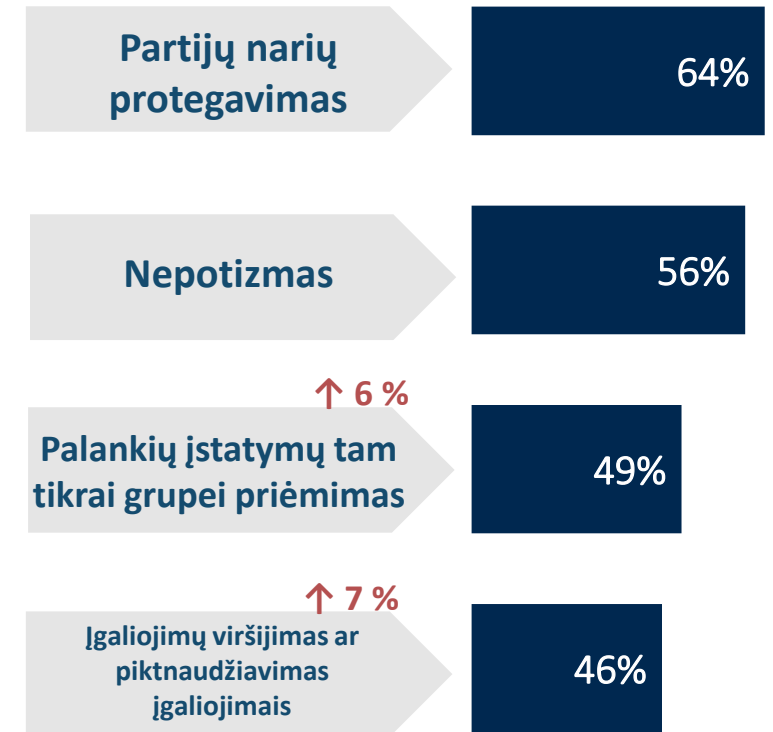
Gyventojų nuomonė



Įmonių vadovų nuomonė



Valstybės tarnautojų nuomonė

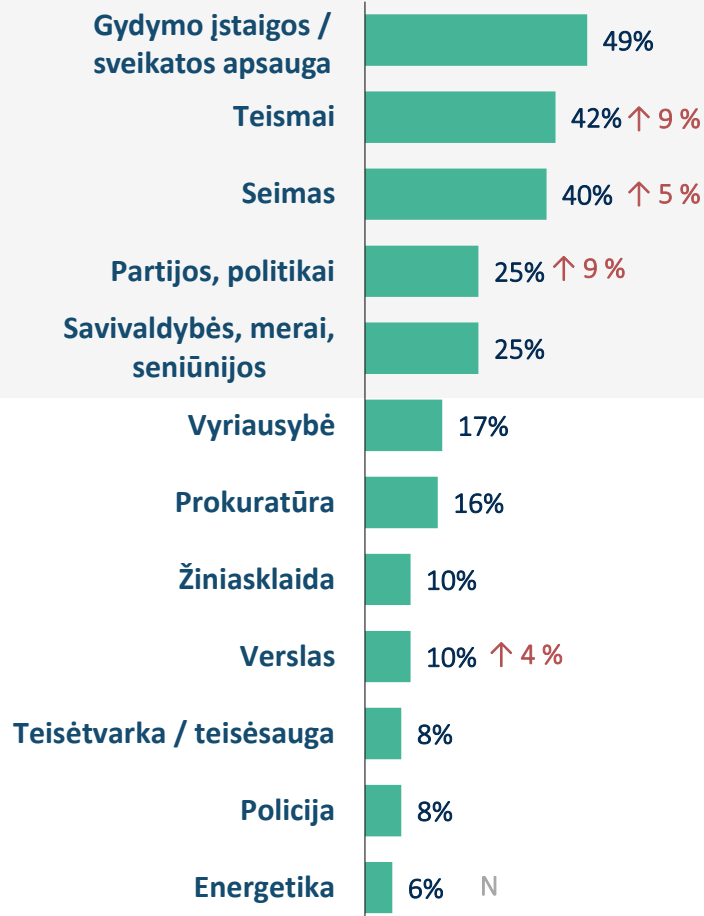


Korupcijos paplitimo institucijose vertinimas

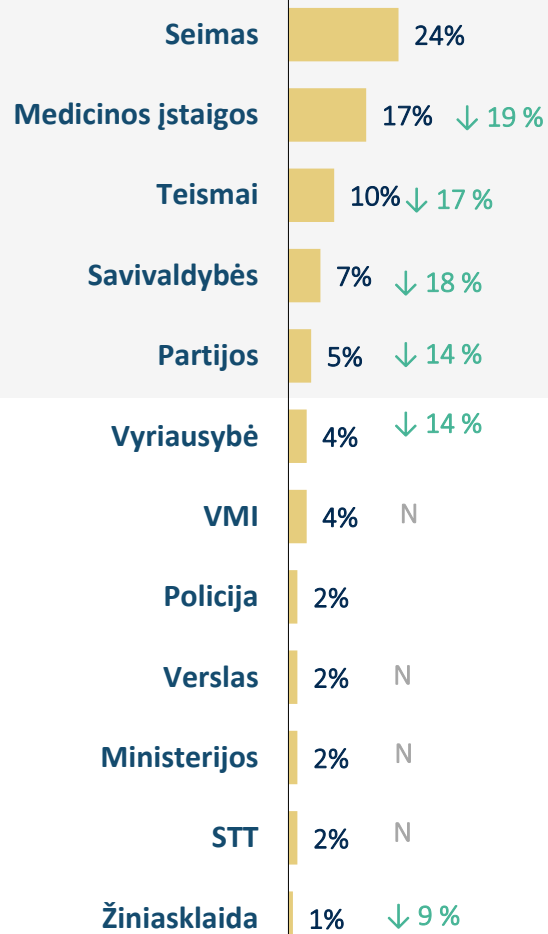
INSTITUCIJŲ / SRIČIŲ KORUMPUOTUMO VERTINIMAS

Įvardinkite 5 institucijas, kurios, jūsų nuomone, šiuo metu Lietuvoje yra labiausiai korumpuotos

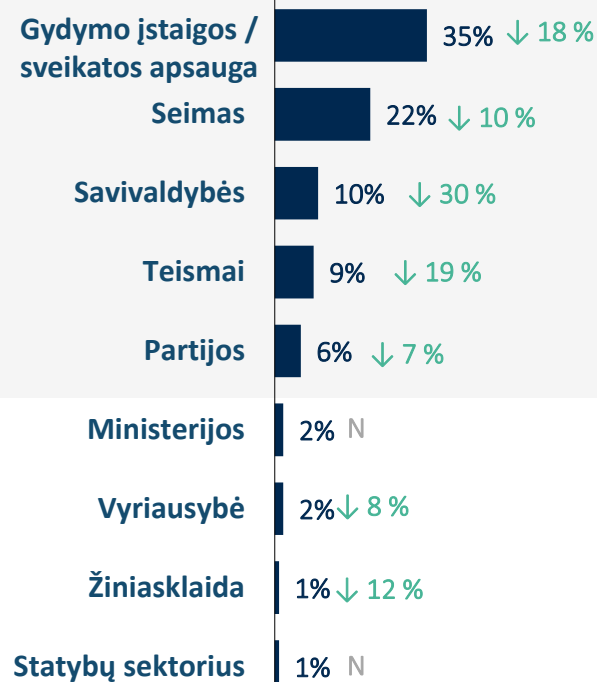
Gyventojų nuomonė



Įmonių vadovų nuomonė



Valstybės tarnautojų nuomonė



Rodyklėmis žymimi statistinę paklaidą peržengiantys pokyčiai, lyginant su 2022 m.

Ministerijų ir pavaldžių įstaigų korumpuotumo vertinimas

KORUPCIJA LABAI PAPLITUSI

Gyventojų nuomonė

Įmonių vadovų nuomonė

Valstybės tarnautojų nuomonė

Energetikos ministerija ir pavaldžios įstaigos



Sveikatos apsaugos ministerija ir pavaldžios įstaigos



Žemės ūkio ministerija ir pavaldžios įstaigos



Vidaus reikalų ministerija ir pavaldžios įstaigos



Susisiekimo ministerija ir pavaldžios įstaigos



Aplinkos ministerija ir pavaldžios įstaigos



Ekonomikos ir inovacijų ministerija ir pavaldžios įstaigos



Teisingumo ministerija ir pavaldžios įstaigos



Finansų ministerija ir jai pavaldžios įstaigos



Krašto apsaugos ministerija ir pavaldžios įstaigos



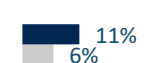
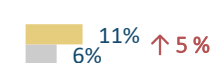
Užsienio reikalų ministerija ir pavaldžios įstaigos



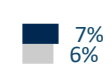
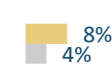

Socialinės apsaugos ir darbo ministerija ir pavaldžios įstaigos



Švietimo, mokslo ir sporto ministerija ir pavaldžios įstaigos



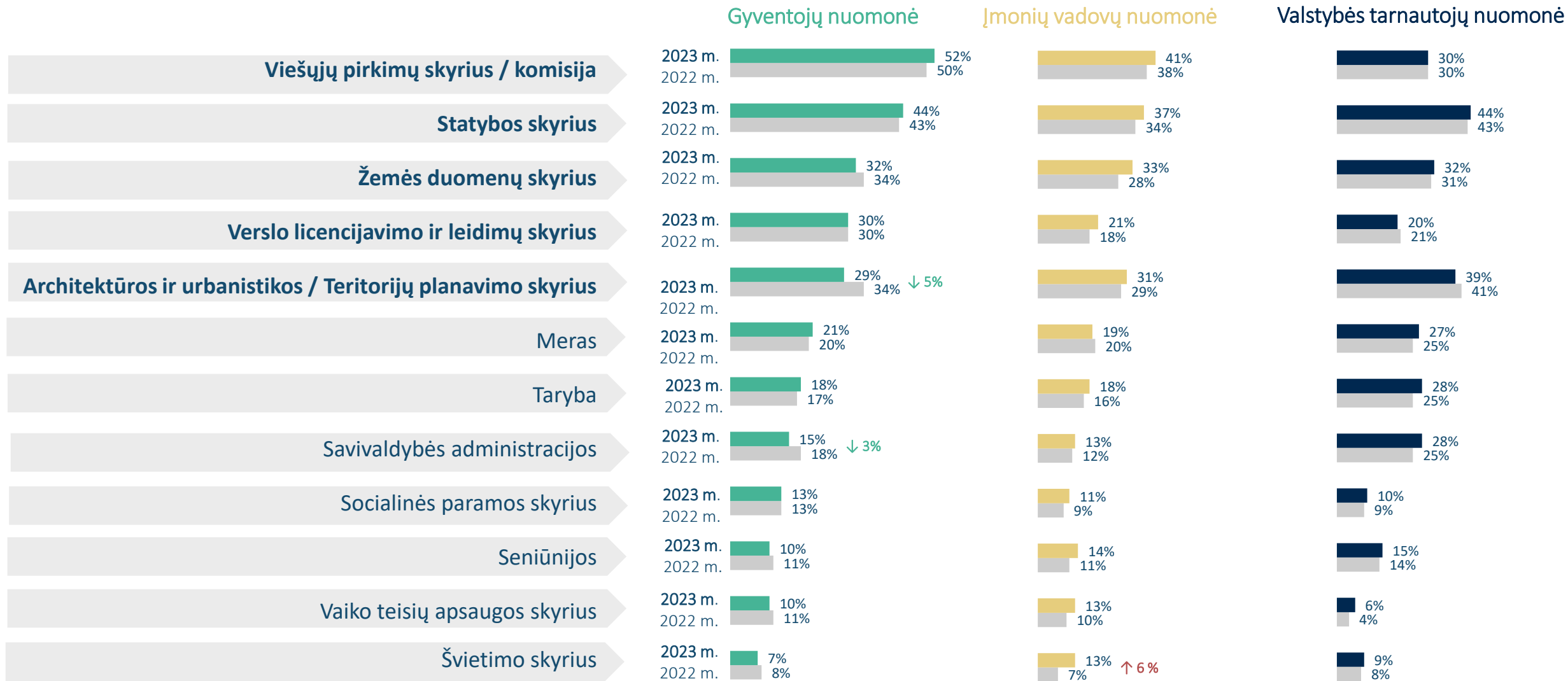
Kultūros ministerija ir pavaldžios įstaigos



Iki 2020 m. vertintos tik ministerijos, nuo 2020 m. – ministerijos ir joms pavaldžios įstaigos

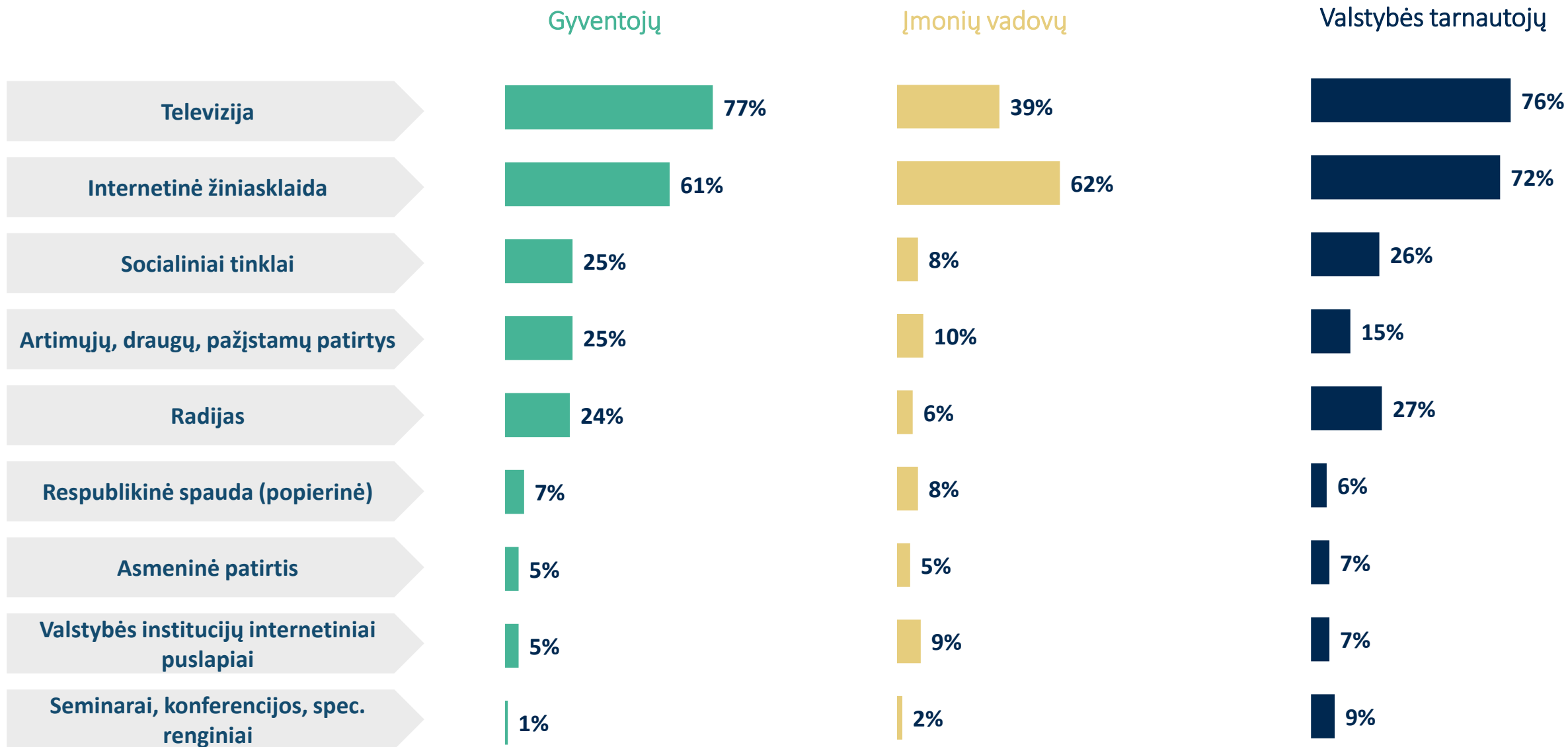
Savivaldybių institucijų korumpuotumo vertinimas

KORUPCIJA LABAI PAPLITUSI



Rodyklėmis žymimi statistinę paklaidą peržengiantys pokyčiai, lyginant su 2022 m.

Informacijos apie korupciją šaltiniai



Respondentai rinkosi iki 3 jiems pagrindinių informacijos apie korupciją šaltinių.

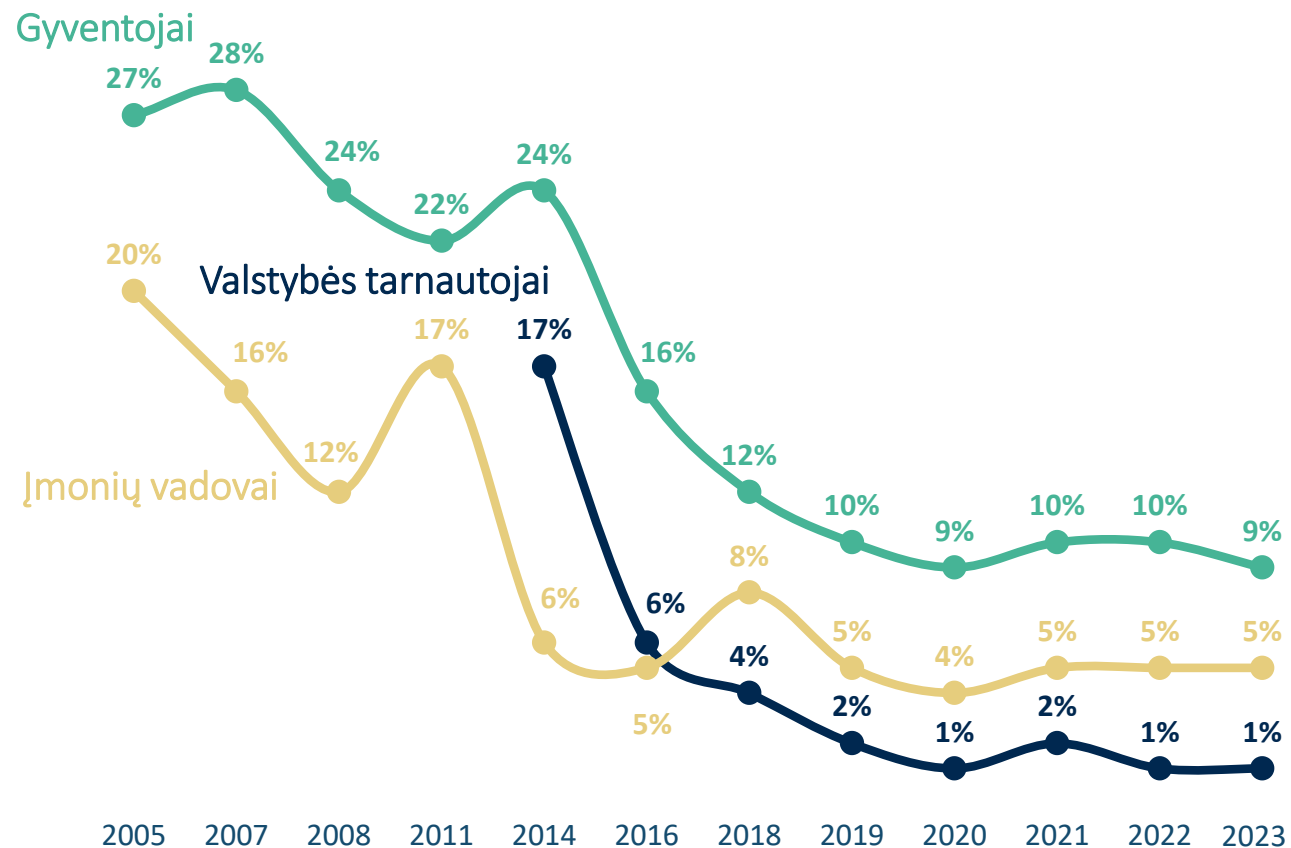
A blurred background image showing several people in a meeting or office setting. They appear to be looking at documents or a screen. The image is out of focus, emphasizing the text overlay.

Korupcijos patirtis

Korupcinė patirtis

Korupcijos patirtis

Per pastaruosius 12 mėn. teko duoti kyšį



Kyšininkavimo indeksai: TOP 3

Dažniausiai kyšių iš gyventojų *reikalavo*: per 3 m. laikotarpį susidūrę su institucija respondentai***

	2023 m.	2022 m.	2021 m.	2020 m.	2016 m.
RESPUBLIKINĖS LIGONINĖS / KLINIKOS*	12 %	22 %	23 %	16 %	40 %
MIESTO, RAJONO LIGONINĖS*	9 %	18 %	22 %	15 %	36 %
AUTOMOBILIŲ TECH. APŽIŪROS ĮMONĖS / CENTRAI*	8 %	9 %	10 %	8 %	13 %

Dažniausiai kyšių iš verslo atstovų *reikalavo*: per 3 m. laikotarpį susidūrę su institucija respondentai***

	2023 m.	2022 m.	2021 m.	2020 m.
APYLINKIŲ TEISMAI**	3 %	4 %	4 %	7 %
SAVIVALDYBIŲ ADMINISTRACIJOS*	2 %	7 %	3 %	1 %
SAVIVALDYBIŲ STATYBŲ SKYRIAI**	2 %	6 %	4 %	8 %

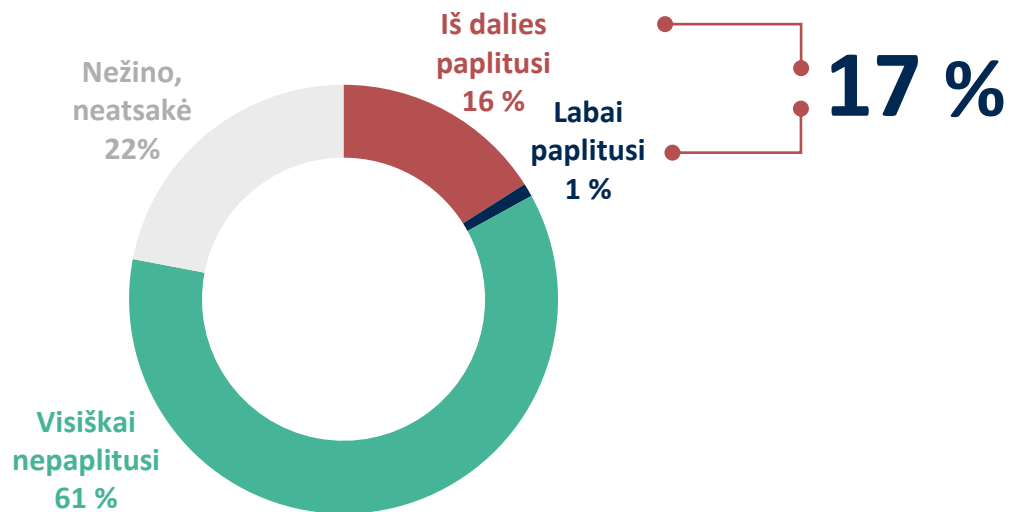
*Institucijose, kur reikalus per 3/5 metus tvarkė bent 100 respondentų

**Institucijose, kur reikalus per 3/5 metus tvarkė 30-99 respondentai

***2023m. tyrime vertintas 3 m., ankstesniuose – 5 m. laikotarpis

Korupcijos paplitimas viešajame sektoriuje

Korupcijos paplitimas darbovietėje



Susidūrė su situacija, kai politikai:

Protegavo partijų narius įdarbinant

16%

↓ 13%*

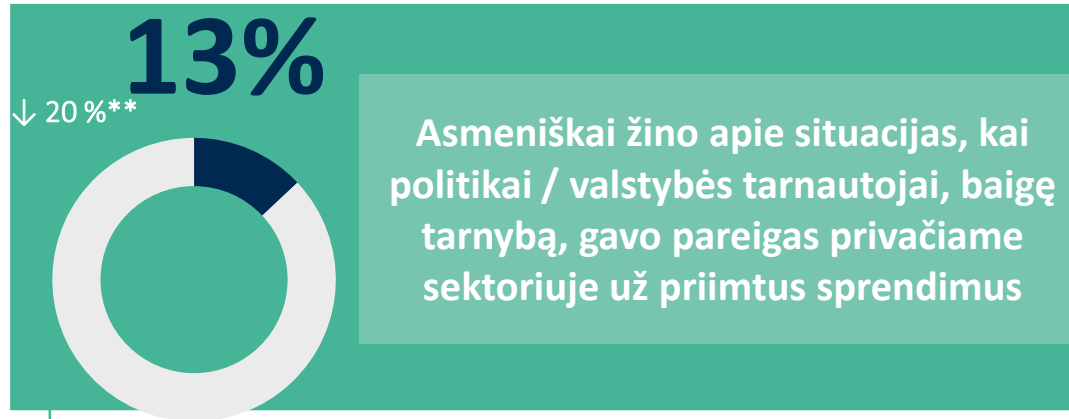
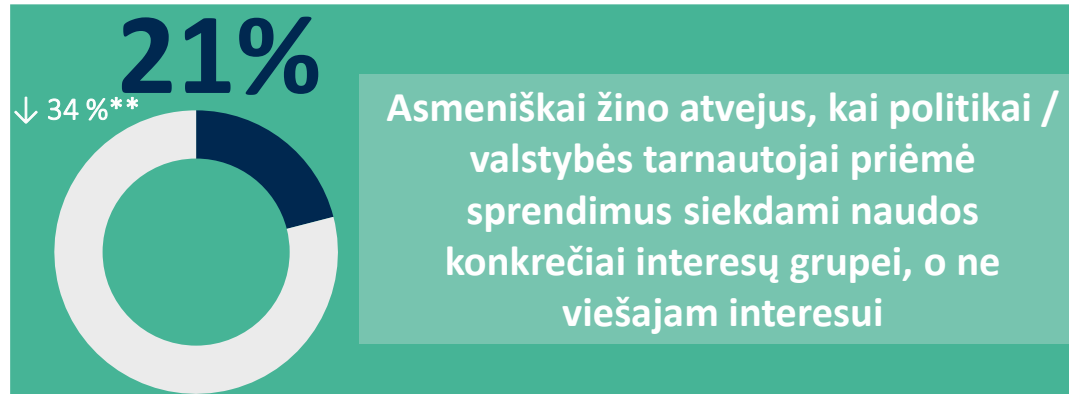
Darė spaudimą, kurio tikslas – privatūs interesai

10%

Darė spaudimą, kurio tikslas – partijos interesai

8%

Sprendimų priėmimas viešajame sektoriuje



Tikslinė grupė: valstybės tarnautojai

Rodyklėmis žymimi statistinę paklaidą peržengiantys pokyčiai, lyginant su 2022 m.

*2023 m. klausiama apie 3 metų laikotarpį. Ankstesniuose tyrimuose laikotarpis neapibrėžtas.

**2023 m. sunkonretinta formuluotė klausiant „ar jums asmeniškai žinoma“ vietoje „ar jums teko girdėti apie“

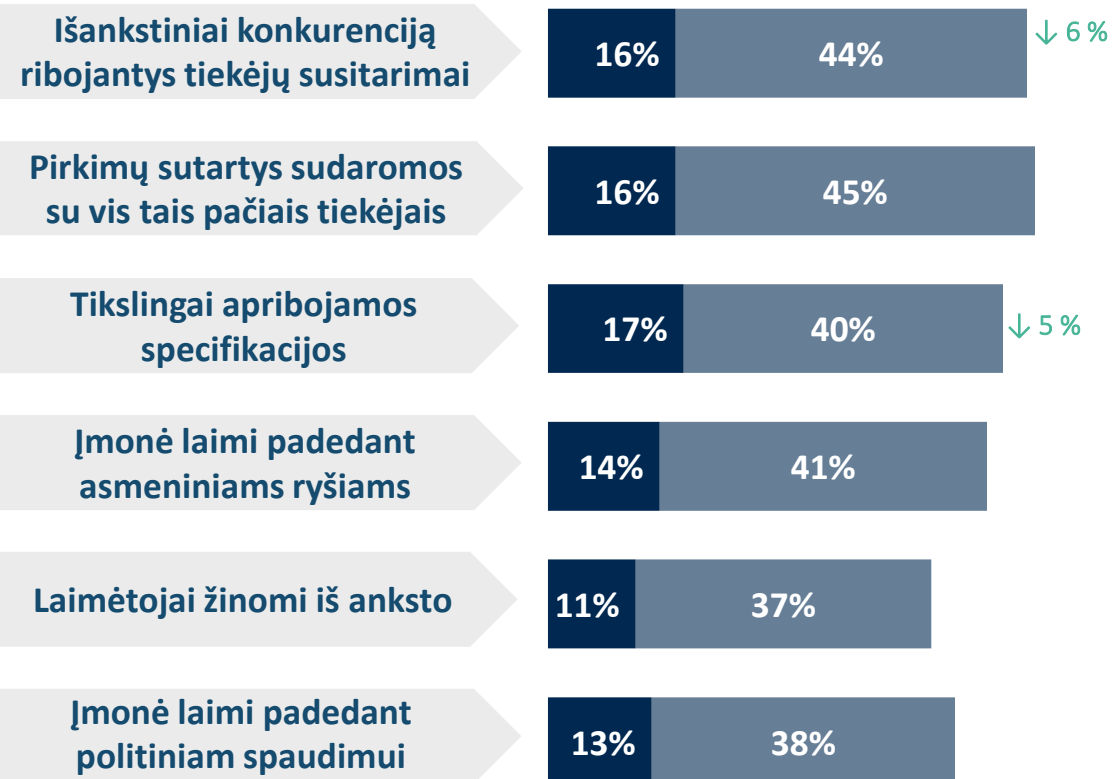
Viešųjų pirkimų skaidrumas

Situacijų, susijusių su viešaisiais pirkimais, paplitimo vertinimas



Valstybės tarnautojų nuomonė

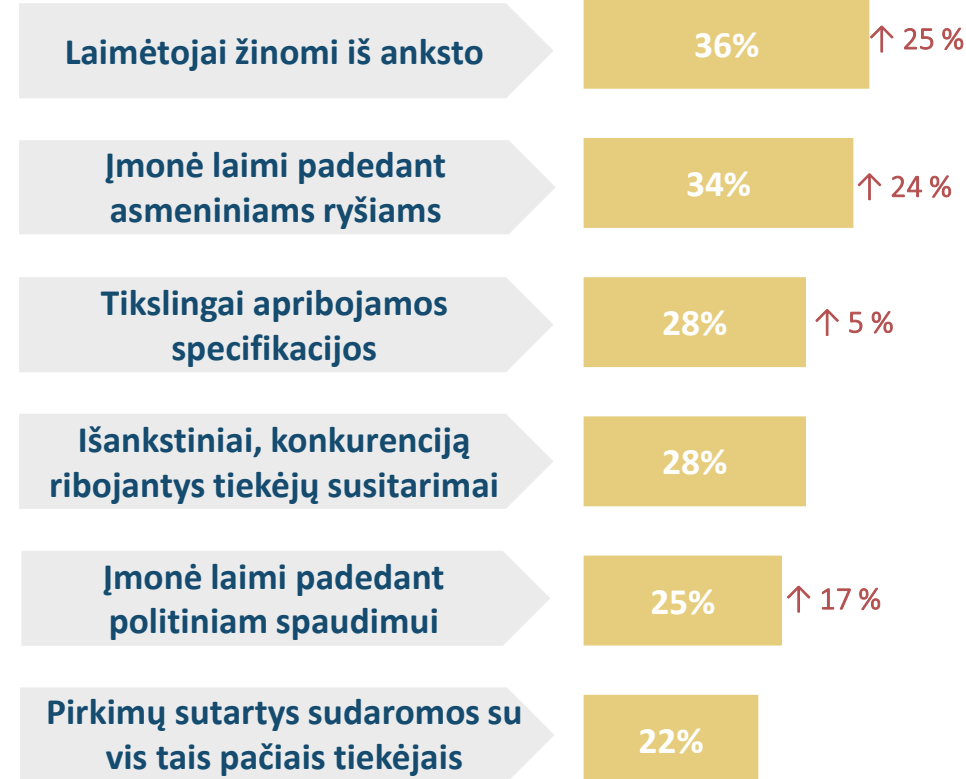
Labai paplitę Paplitę



Susidūrimas su situacijomis, dalyvaujant viešuosiuose pirkimuose



Įmonėms dalyvaujant pirkimuose teko susidurti su situacijomis



Rodyklėmis žymimi statistinę paklaidą peržengiantys pokyčiai, lyginant su 2022 m.

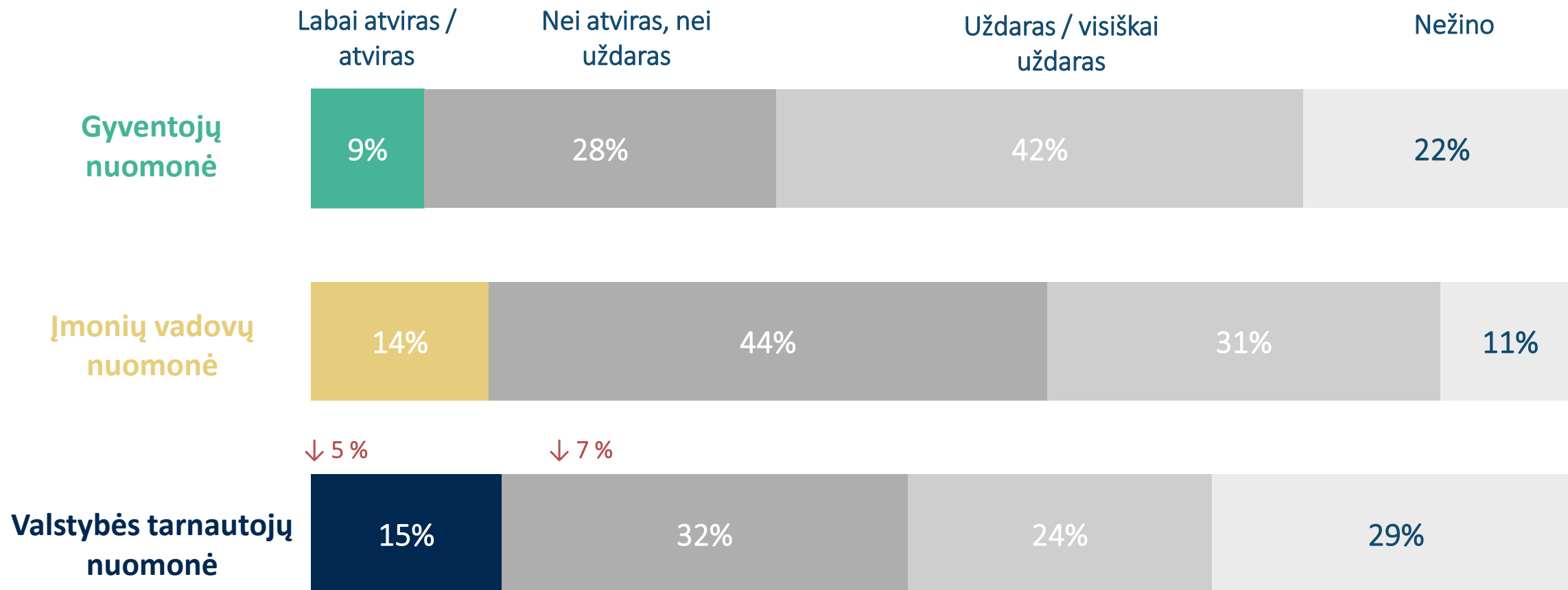
A blurred background image showing several people in a meeting or conference room. They appear to be looking at documents or a screen, with their hands and faces slightly out of focus. The overall tone is professional and collaborative.

Sprendimų priėmimas Lietuvoje

Kiek atviras sprendimų priėmimas Lietuvoje?

Ar Lietuvoje į sprendimų priėmimą vienodai gali įsitraukti visos suinteresuotos grupės?

Įvertinkite, kiek atviras sprendimų priėmimas Lietuvoje?



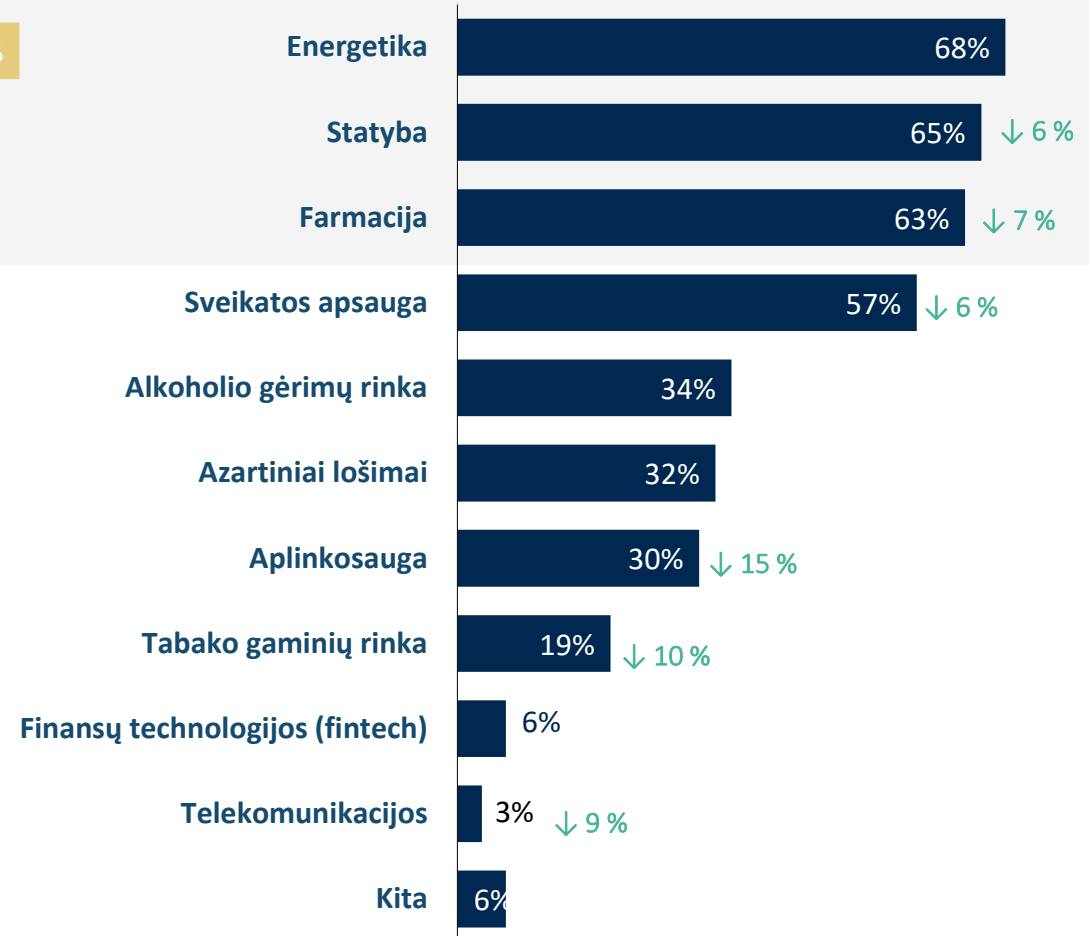
Sprendimų priėmimas: sritys

Kokiose srityse dažniausiai siekiama daryti įtaką sprendimų priėmimui Lietuvoje?

Įmonių vadovų nuomonė



Valstybės tarnautojų nuomonė



Rodyklėmis žymimi statistinę paklaidą peržengiantys pokyčiai, lyginant su 2022 m.

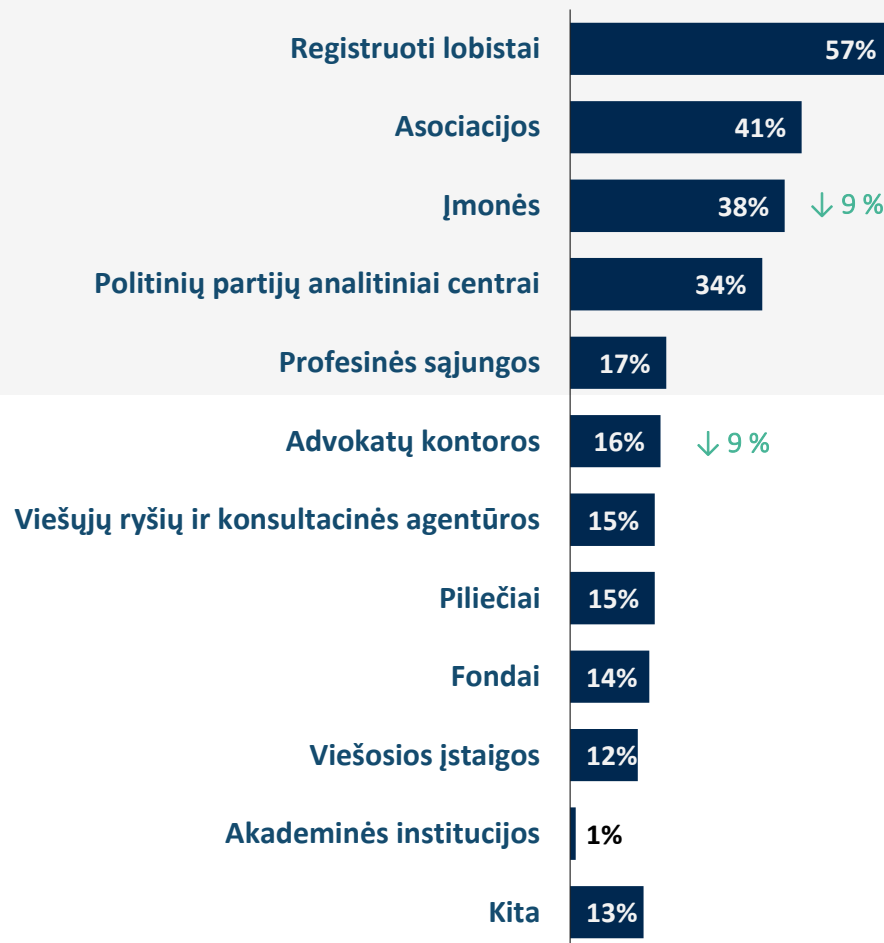
Sprendimų priėmimas: veikėjai

Jūsų nuomone, kas dažniausiai siekia daryti įtaką sprendimų priėmimui Lietuvoje?

Įmonių vadovai



Valstybės tarnautojų nuomonė

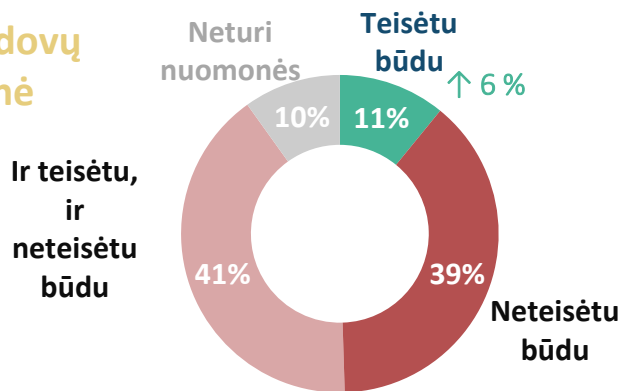


Rodyklėmis žymimi statistinę paklaidą peržengiantys pokyčiai, lyginant su 2022 m.

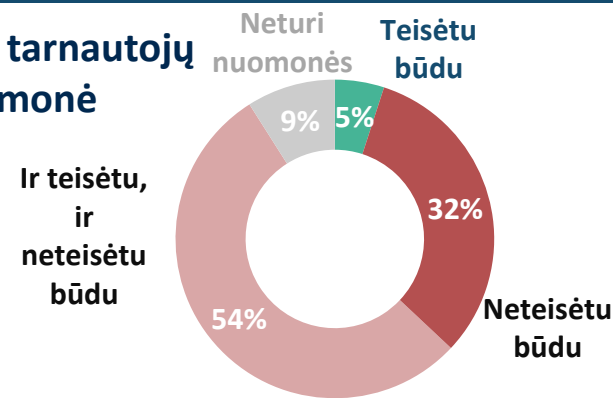
Sprendimų priėmimas: būdai

Kai asmenys ir organizacijos siekė daryti įtaką sprendimų priėmimui, teisės aktų leidybai, tai darė:

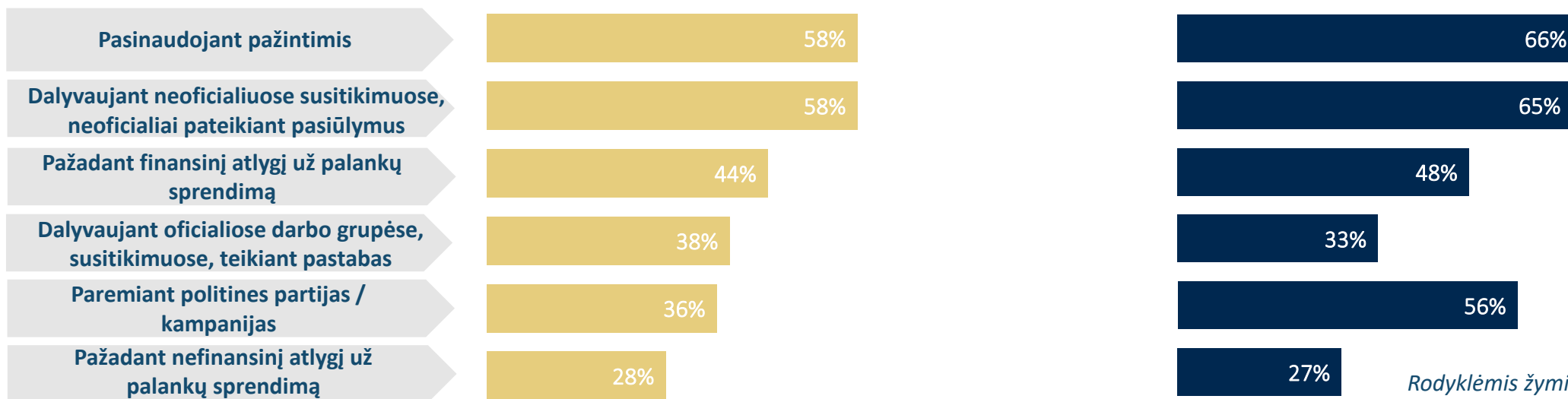
Įmonių vadovų nuomonė



Valstybės tarnautojų nuomonė



Būdai, kuriais dažniausiai siekiama daryti įtaką sprendimų priėmimui Lietuvoje



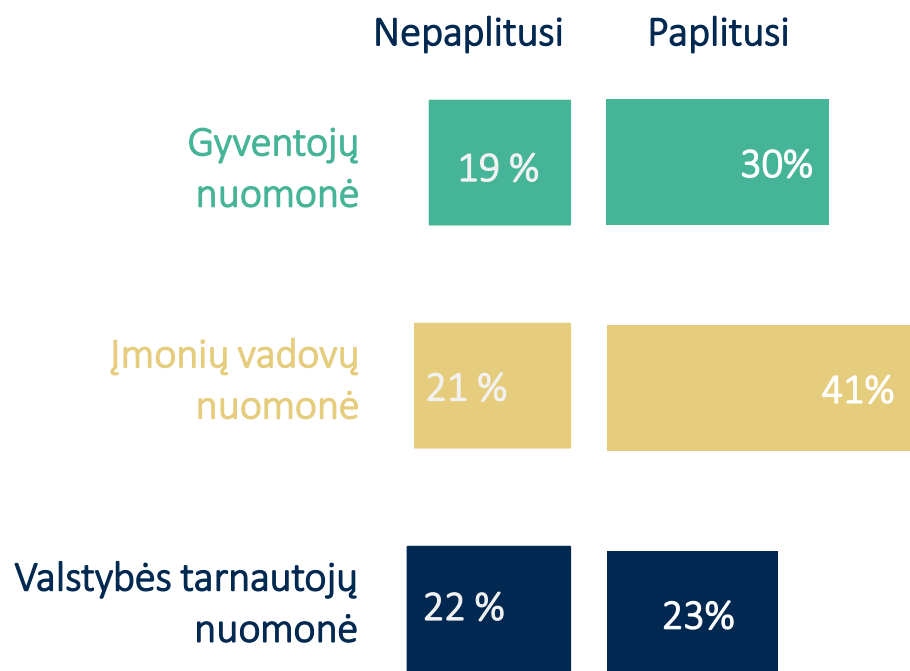
Rodyklėmis žymimi statistinę paklaidą peržengiantys pokyčiai, lyginant su 2022 m.

A blurred background image showing several people in a meeting or conference room. They are seated around a table, and their hands are visible, suggesting they are engaged in a discussion or looking at documents. The image is out of focus, emphasizing the text in the foreground.

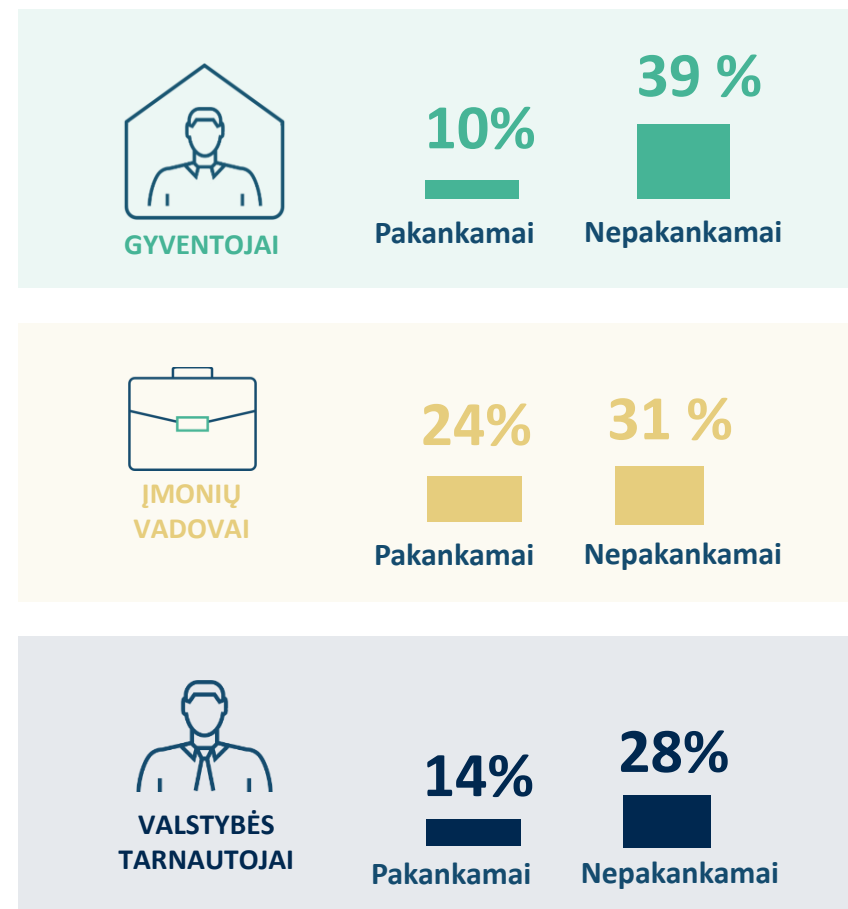
Korupcija sporte

Korupcijos sporte vertinimas

Ar korupcija sporte yra paplitusi Lietuvoje?



Ar skiriama pakankamai dėmesio korupcijai sporte užkardyti?

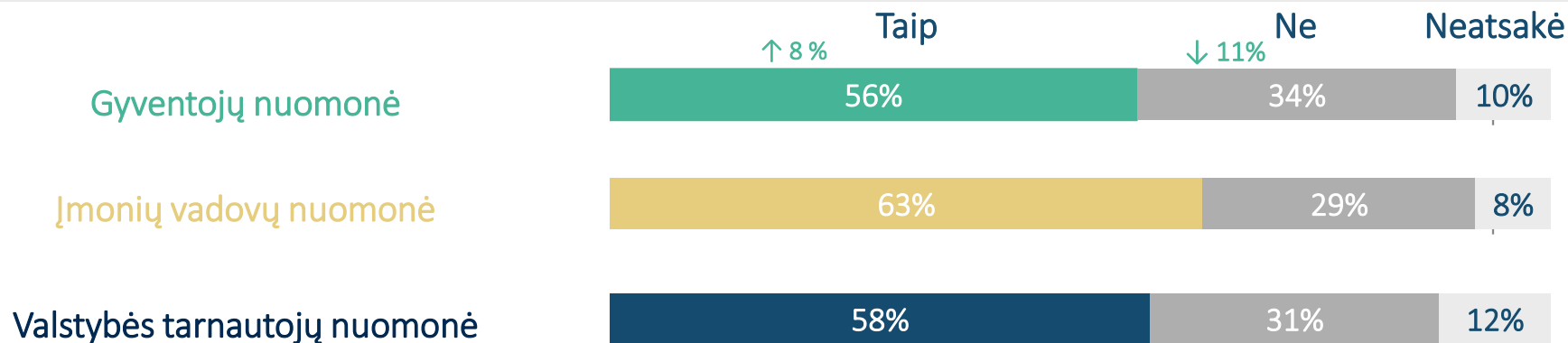


A blurred background image showing several people in a meeting or office setting. They appear to be looking at documents or a screen. The image is out of focus, emphasizing the text overlay.

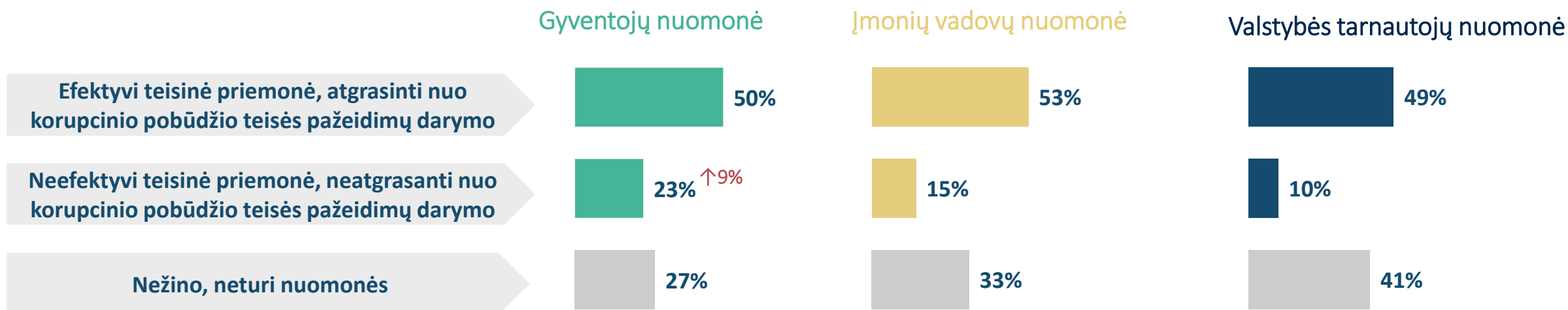
Turto konfiskavimas

Informuotumas apie civilinio turto konfiskavimą

Ar esate girdėję apie civilinį turto konfiskavimą?



Kas yra civilinis turto konfiskavimas?



Rodyklėmis žymimi statistinę paklaidą peržengiantys pokyčiai, lyginant su 2022 m.

Informuotumas apie išplėstinio turto konfiskavimą

Ar esate girdėję apie išplėstinį turto konfiskavimą?

Taip

Ne

Neatsakė

Gyventojų
nuomonė

18%

70%

12%

Įmonių vadovų
nuomonė

31%

59%

11%

Valstybės tarnautojų
nuomonė

24%

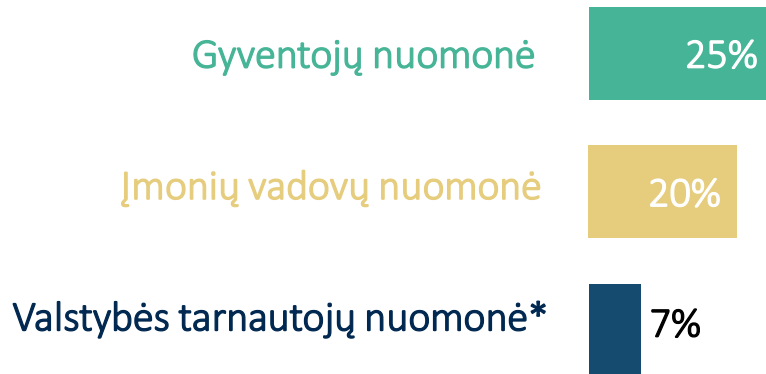
62%

14%

Neteisėto praturtėjimo vertinimas

Situacija: valstybės tarnyboje dirbantis asmuo turi turto, kurio negalėjo įgyti teisėtai gautomis pajamomis (gyvena ne pagal pajamas)

Situacijos paplitimo Lietuvoje vertinimas (*ats. – labai paplitę*)



Ar esate pastebėję, kad valstybės tarnautojas ar jam prilygintas asmuo naudotųsi prabangiu ar itin didelės vertės turtu, kurio negalėjo įgyti teisėtai gautomis pajamomis

Pastebėjusių dalis



*Lietuvos korupcijos žemėlapis 2022 m. duomenys

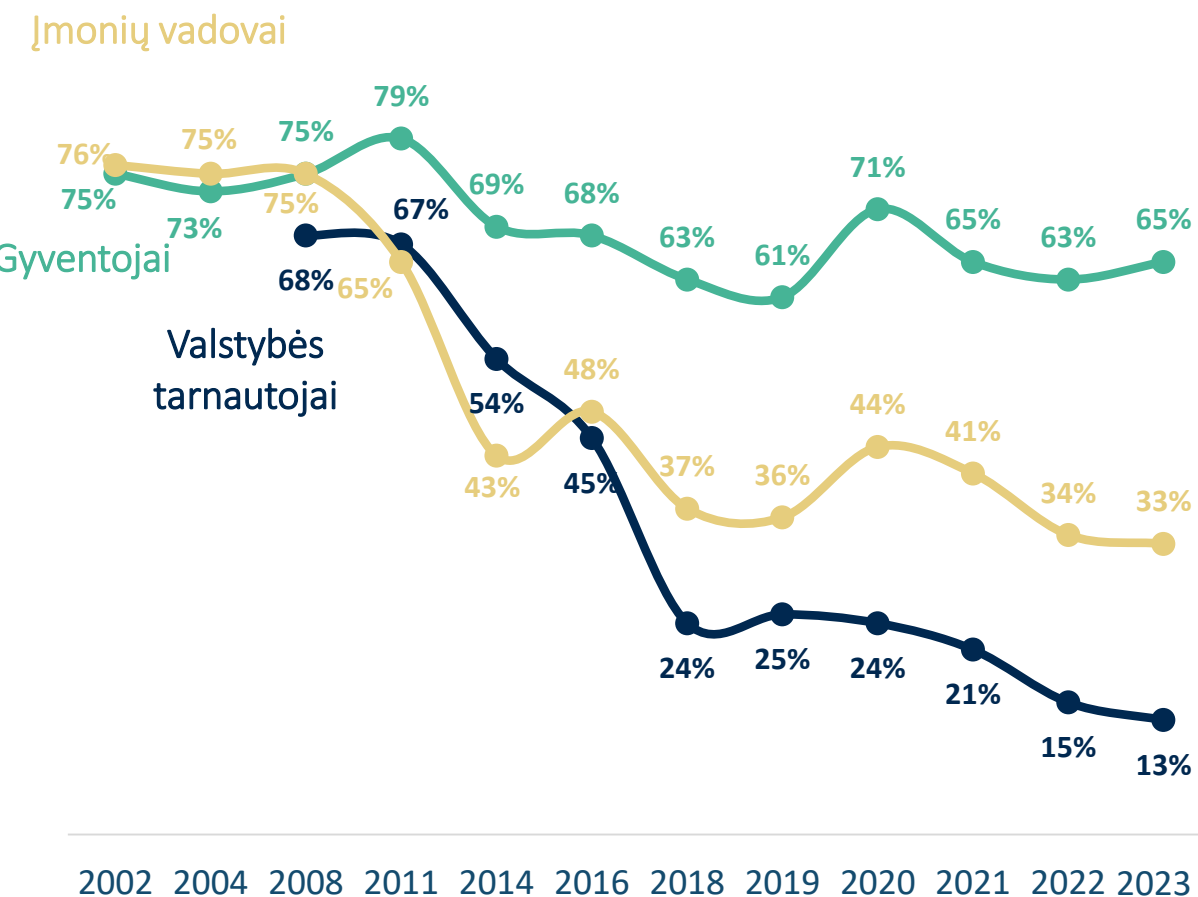
A blurred background image showing several people in a meeting or office setting. The focus is on the hands and arms of the individuals, suggesting an active discussion or collaborative work. The colors are muted and the overall image is out of focus.

Antikorupcinis potencialas

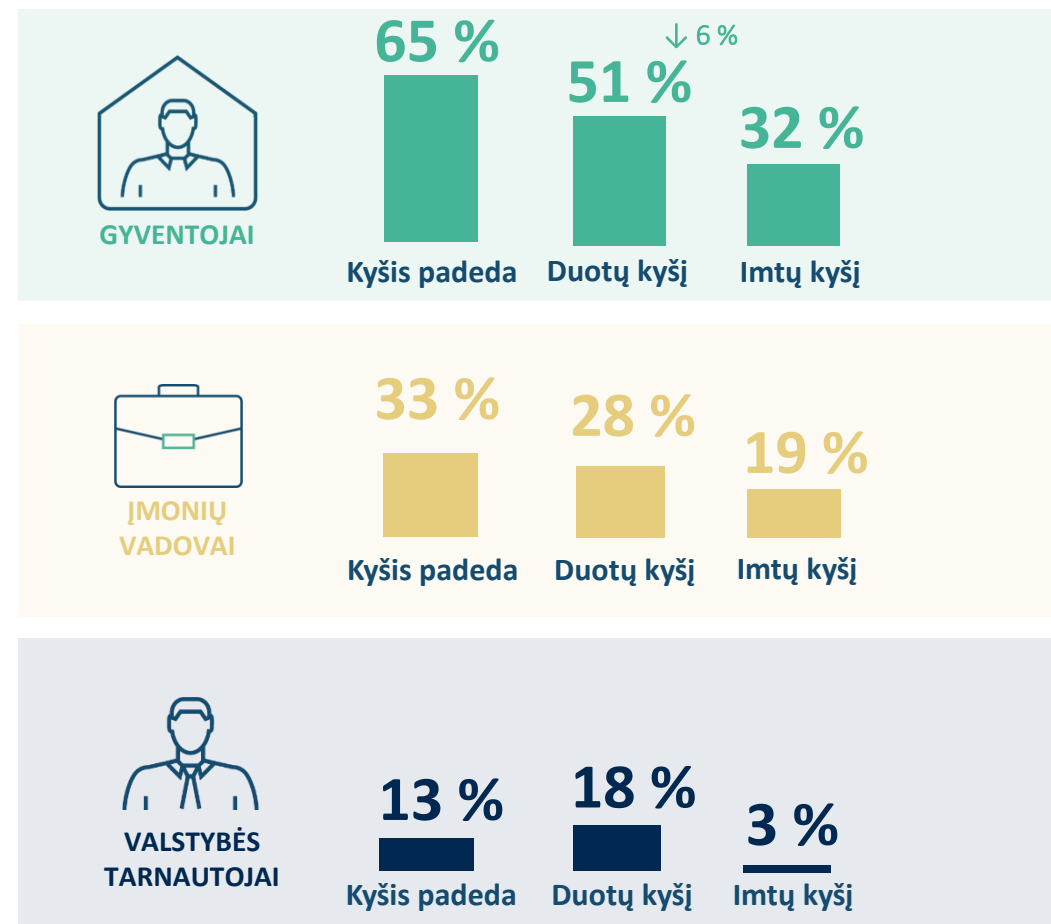
Antikorupcinės nuostatos

POŽIŪRIS Į KYŠĮ SPRENDŽIANT PROBLEMAS

Kyšis padeda spręsti problemas



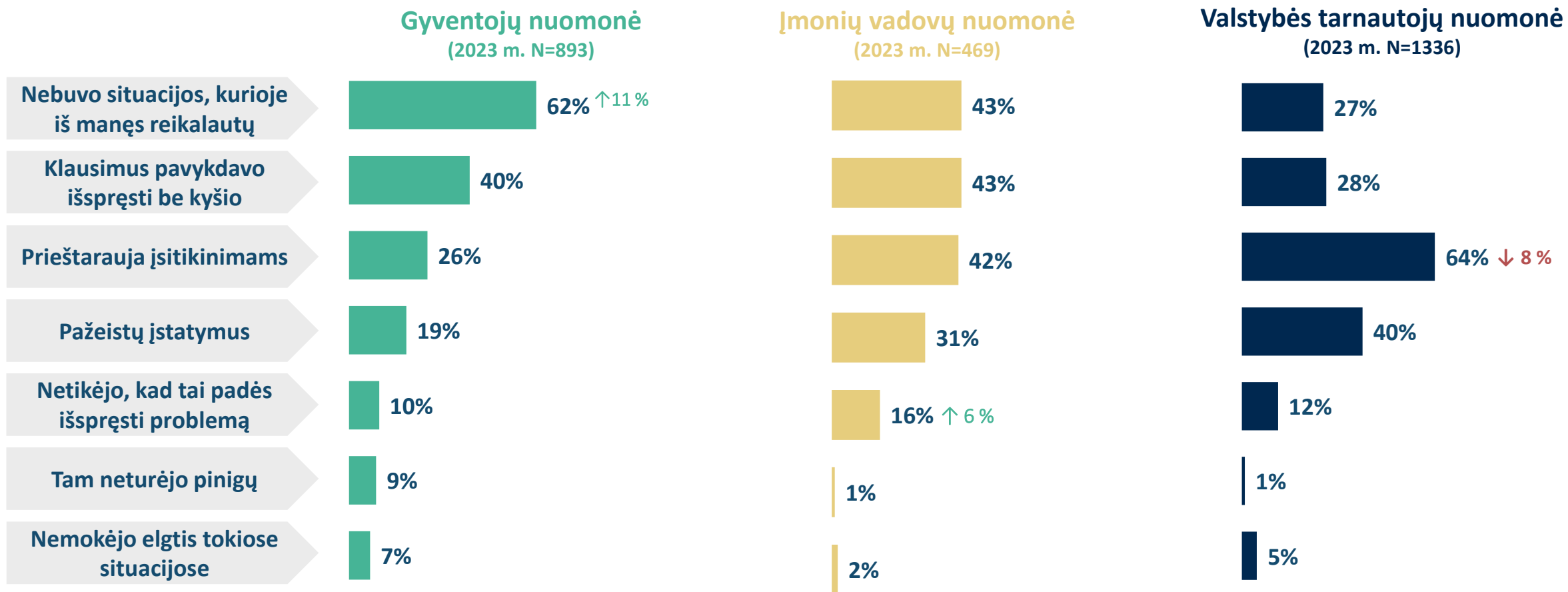
Kyžio toleravimas visuomenėje



Rodyklėmis žymimi statistinę paklaidą peržengiantys pokyčiai, lyginant su 2022 m.

Kyšio nedavimo priežastys

Skaičiuojama nuo respondentų, nė karto nedavusių kyšių per pastaruosius 12 mėnesių*



*2023m. Keitėsi klausimo formuluotė. 2022 m. buvo skaičiuojama nuo respondentų, nė karto nedavusių kyšių per pastaruosius 12 mėn.

Rodyklėmis žymimi statistinę paklaidą peržengiantys pokyčiai, lyginant su 2022 m.

Pranešimo apie korupciją potencialas

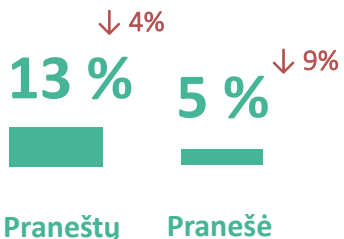
Pranešimas apie korupciją



GYVENTOJAI

58 %

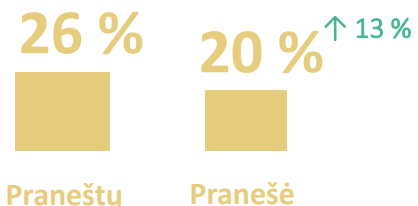
Žino, kur pranešti



ĮMONIŲ VADOVAI

71 %

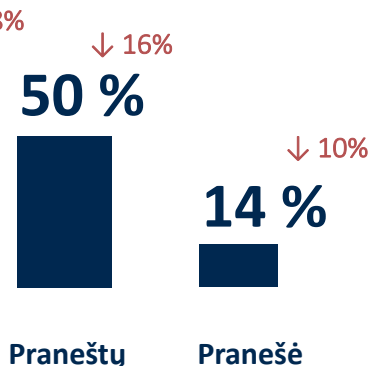
Žino, kur pranešti



VALSTYBĖS TARNAUTOJAI

71 %

Žino, kur pranešti



Nepranešimą pateisinančios priežastys

Prašau išsirinkti tris priežastis, kurios galėtų pateisinti nutylėjimą apie kyšio davimą ar paėmimą

Gyventojai



Įmonių vadovai



Valstybės tarnautojai



Rodyklėmis žymimi statistinę paklaidą peržengiantys pokyčiai, lyginant su 2022 m.

Pranešimo apie korupciją potencialas (2)

Kaip gali nukentėti apie korupciją pranešęs žmogus?

Atsakymai „tikėtina“ ir „labai tikėtina“

Gyventojų nuomonė

Įmonių vadovų nuomonė

Valstybės tarnautojų nuomonė

Patiria spaudimą darbe

59%

58%

78%

Pranešęs turės nemalonumų su teisėsauga

58%

54%

50%

Pranešęs praranda darbą

49%

58%

64%

Yra įtarinėjamas, kad veikia dėl savanaudiškų priežasčių

46%

47%

49%

Yra viešai apšmeižiamas

40%

50%

52%

Yra atstumiamas artimųjų, pažįstamų

26%

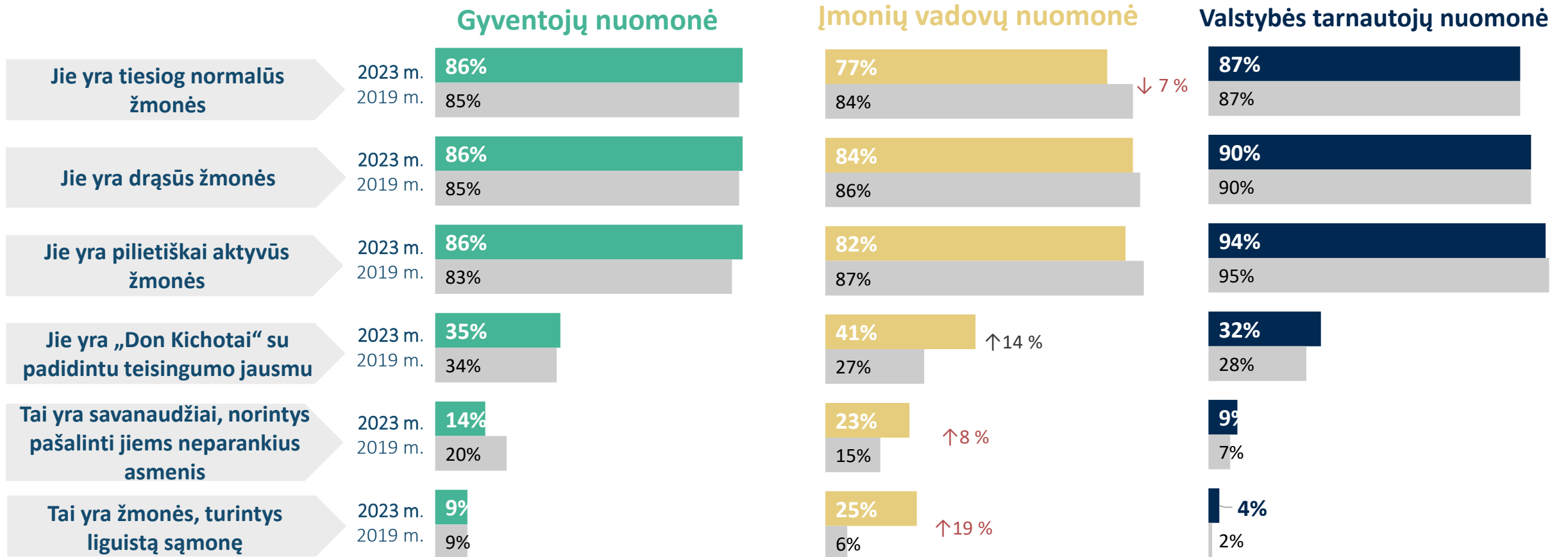
38%

31%

Pranešimo apie korupciją potencialas (3)

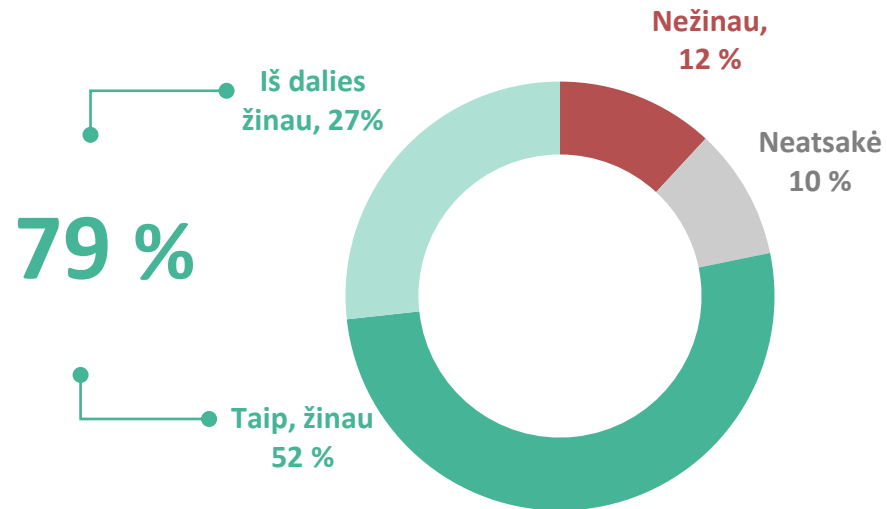
Ar sutinkate su teiginiais apie tuos, kurie praneša apie korupcijos atvejį?

Atsakymai „sutinku“ ir „visiškai sutinku“

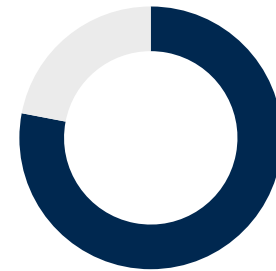


Valstybės tarnybos antikorpucinis potencialas

Ar žinote apie priemones, kuriomis Jūsų įstaigoje yra kuriama korupcijai atsparesnė aplinka?



Vidinis pranešimo kanalas



78 %

Valstybės tarnautojų nurodė, kad jų institucijoje veikia vidinis pranešimų kanalas

PRANEŠUS APIE KORUPCIJĄ AR KITUS PAŽEIDIMUS VIDINIŲ KANALŲ, INSTITUCIJOJE BŪTŲ:

Patikimai vertinama informacija, skiriamas deramas dėmesys

88%

Imtasi priemonių šalinti pažeidimus, užkirsti kelią korupcijai

88%

Užtikrintas pranešėjų konfidencialumas

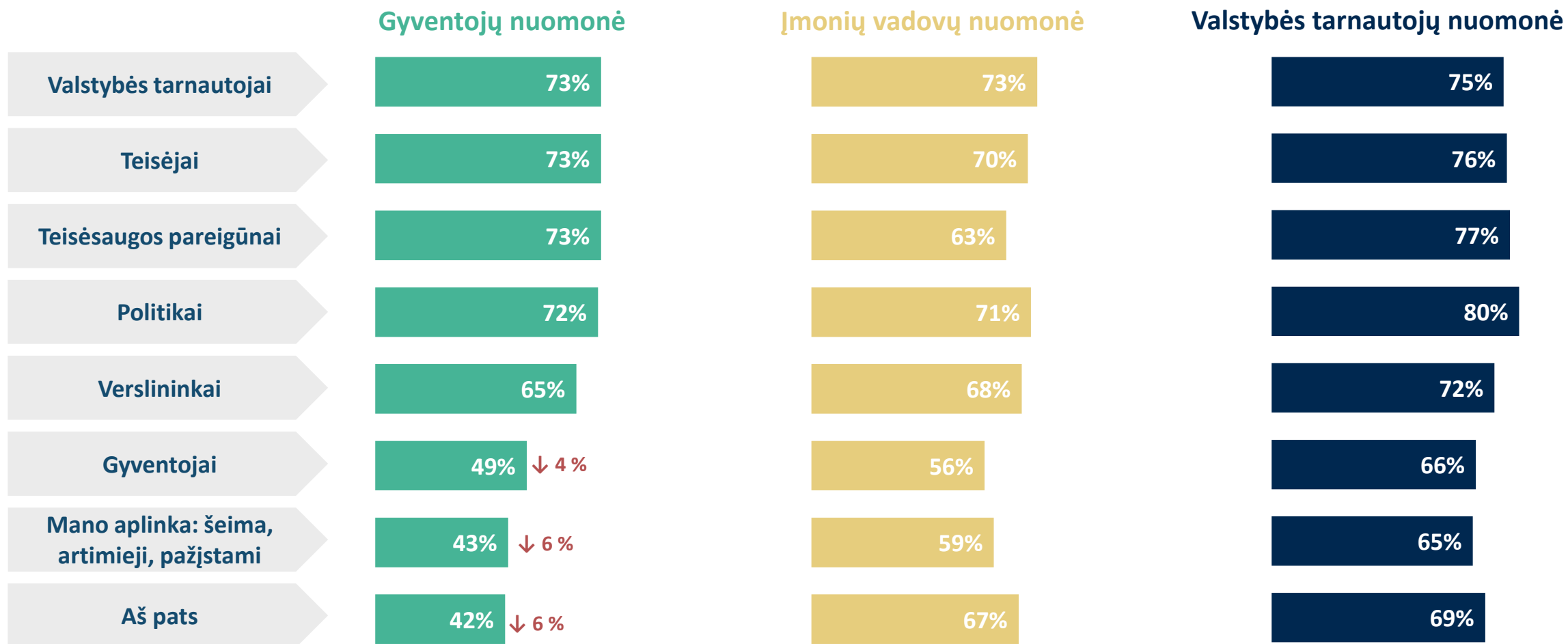
79%

Imtasi veiksmų, nukreiptų prieš pranešėją

30%

Atsakomybė už korupcijos paplitimą Lietuvoje

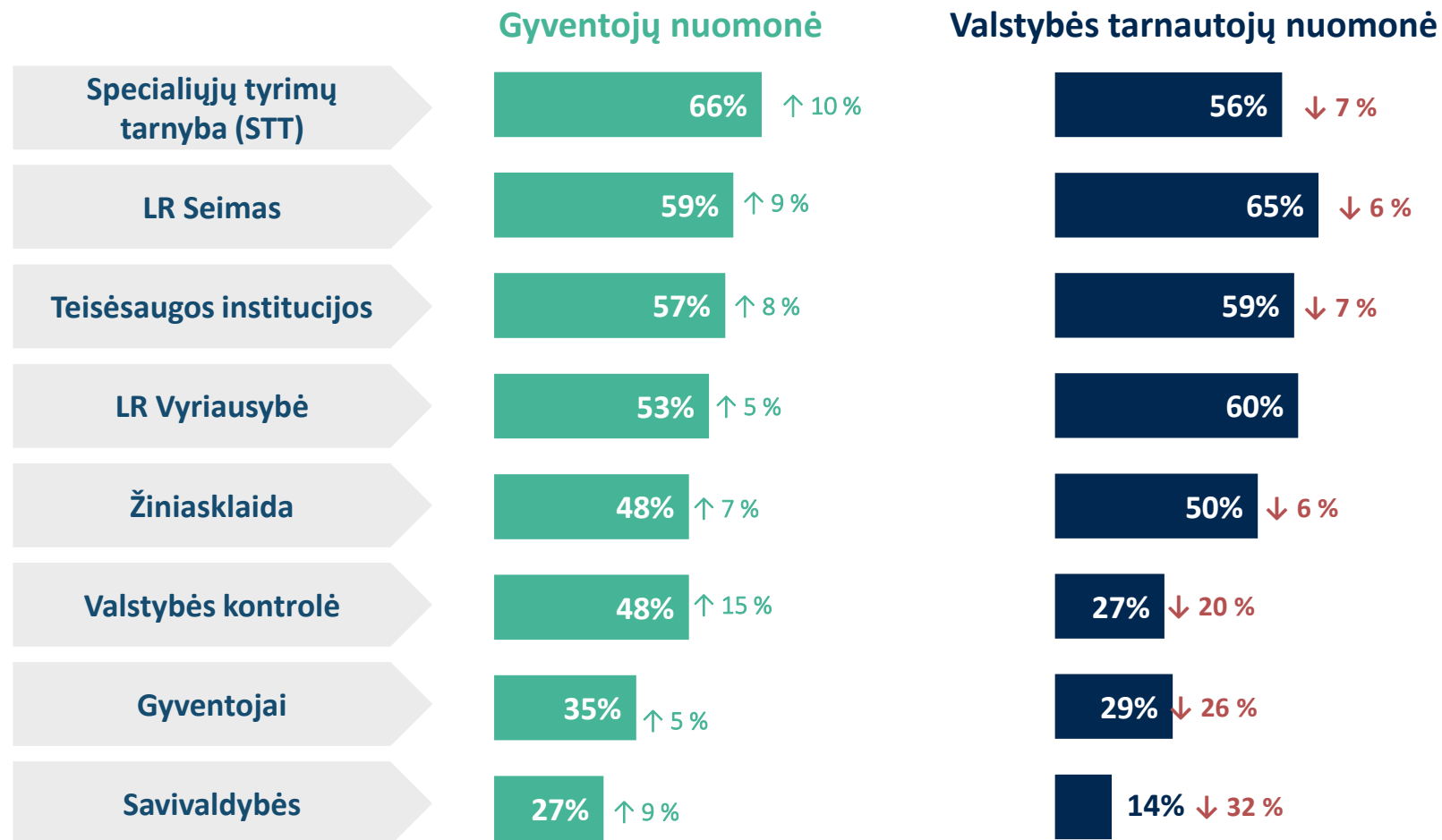
Visuomenės grupių atsakomybės dėl Lietuvoje esančio korupcijos masto vertinimas
„Labai atsakingi“ ir „atsakingi“ suma



Rodyklėmis žymimi statistinę paklaidą peržengiantys pokyčiai, lyginant su 2022 m.

Institucijų ir socialinių grupių vaidmuo

Institucijos ir socialinės grupės, galinčios labiausiai prisidėti prie realaus korupcijos paplitimo sumažinimo



Rodyklėmis žymimi statistinę paklaidą peržengiantys pokyčiai, lyginant su 2022 m.



Ačiū už dėmesį!

