



Visagino savivaldybė

Strateginis veiklos planas

2014–2016 m.

PATVIRTINTA
 Visagino savivaldybės tarybos
 2014 m. vasario 27 d. sprendimu Nr. TS-15

VISAGINO SAVIVALDYBĖS 2014–2016 METŲ STRATEGINIS VEIKLOS PLANAS

Biudžetiniai metai	2014-ieji
Asignavimų valdytojas (-ai)	Visagino savivaldybės administracijos direktorius (įstaigos kodas 188711925) Savivaldybės biudžetinių įstaigų, nurodytų Visagino savivaldybės 2014–2016 m. strateginio veiklos plano prieduose, direktoriai
Misija	Sėkmingai plėtoti ir įgyvendinti savivaldos teisę, užtikrinti subalansuotą plėtrą bei kokybiškai vykdyti viešojo administravimo ir viešųjų paslaugų teikimo funkcijas, tenkinant Visagino savivaldybės bendruomenės viešuosius poreikius ir interesus.

Strateginių plėtros ir veiklos planų poveikis savivaldybės plėtrai labai svarbus. Turėdama savivaldybės plėtros viziją, savivaldybės administracija gali sėkmingai ir kryptingai planuoti savo veiklą, turi daugiau galimybių pasinaudoti Europos Sąjungos fondų lėšomis ir iš anksto pradėti rengti reikalingą dokumentaciją. Strateginiai plėtros ir veiklos planai yra svarbūs dokumentai norint efektyviai planuoti savivaldybės veiklą, taip pat jie yra laikomi vienu iš prioritetų gaunant Europos Sąjungos struktūrinių fondų finansinę paramą. Strateginis plėtros ir veiklos planavimas yra viena svarbiausių priemonių, padedančių pasiruošti pokyčiams ir numatyti artimesnius bei tolimesnius savivaldybės veiklos žingsnius.

Visagino savivaldybės 2014–2016 metų strateginis veiklos planas – detalus institucijos veiklos planavimo dokumentas, kuriame, atsižvelgiant į Visagino savivaldybės situacijos analizę, Visagino savivaldybės 2013–2015 m. veiklos prioritetus, patvirtintus Visagino savivaldybės tarybos 2012 m. birželio 26 d. sprendimu Nr. TS-110 „Dėl Visagino savivaldybės 2013–2015 metų veiklos prioritetų tvirtinimo“, suformuotos Savivaldybės vykdomos programos, numatomos lėšos ir finansavimo šaltiniai joms įgyvendinti.

Rengdami Visagino savivaldybės 2014–2016 metų strateginį veiklos planą, savivaldybės specialistai atliko aplinkos vertinimą – identifikavo politinių, ekonominių, socialinių ir technologinių veiksnių poveikį savivaldybės veiklai (PEST analizė), atliko SSGG analizę, įvardijo Visagino savivaldybės silpnybes, stiprybes, galimybes ir grėsmes.

Visagino savivaldybės 2014–2016 metų strateginį veiklos planą sudaro 10 įvairius savivaldybės veiklos sektorių apimančių programų. Kiekvienoje programoje išskirti trejų metų veiklos strateginiai tikslai, uždaviniai šiems tikslams pasiekti, suformuluotos priemonės ir konkretizuoti rezultatų pasiekimo rodikliai.

Strateginį veiklos planą sudaro:

I. *Bendroji informacija:* aplinkos analizė (išorinių ir vidinių veiksnių analizė), SSGG analizė, Savivaldybės misija, strateginiai tikslai ir jiems pasiekti planuojamų išlaidų suvestinė.

II. *Programų aprašymai:* programų aprašymų dalyje pateikiama bendroji informacija apie programas, nurodomi jų tikslai, uždaviniai ir priemonės, finansavimo šaltiniai ir planuojami asignavimai, taip pat vertinimo kriterijai bei jų reikšmės.

1. APLINKOS ANALIZĖ

1.1. IŠORĖS APLINKOS ANALIZĖ:

Politiniai-teisiniai veiksniai

Strateginis planavimas įgauna vis didesnę reikšmę planuojant veiklą savivaldybėse – daugumoje įstatymų ir kitų norminių aktų akcentuojama būtinybė priimamus sprendimus derinti su institucijų rengiamais strateginiais planais. Pagrindiniai norminiai teisės aktai, kuriais savo veikloje vadovaujasi Visagino savivaldybė, yra šie: Lietuvos Respublikos vietos savivaldos įstatymas, vietos savivaldą reglamentuojantys įstatymai, Lietuvos Respublikos savivaldybių tarybų rinkimų įstatymas, Lietuvos Respublikos teritorijos administracinių vienetų ir jų ribų įstatymas, Lietuvos Respublikos viešojo administravimo įstatymas, Lietuvos Respublikos valstybės tarnybos įstatymas, Lietuvos Respublikos biudžetinių įstaigų įstatymas ir kiti teisės aktai.

2013 m. darbą pradėjo nauja Vyriausybė, kuri įgyvendina savo *Šešioliktosios Vyriausybės 2012–2016 metų programą*¹, kuri buvo patvirtinti Lietuvos Respublikos Seimo 2012 m. gruodžio 13 d. nutarimu Nr. XII-51 „Dėl Lietuvos Respublikos Vyriausybės programos“. Prioritetinių Vyriausybės programos veiklos sričių ir kryptių korekcija nacionaliniu lygmeniu, įstatymų bazės pokyčiai turės įtakos ir savivaldos lygmens veiklos planavimui, savivaldybių prioritetinių tikslų įgyvendinimo tęstinumui. Savivaldybės veiklai įtakos turės Lietuvos Respublikos Vyriausybės patvirtinti Lietuvos Respublikos Vyriausybės 2014 metų veiklos prioritetai, kurie (remiantis 2014 metų veiklos prioritetų projektu) orientuoti: į ekonomikos augimą, užimtumo didinimą, skurdo ir socialinės atskirties mažinimą, į šalies ūkio finansinio tvarumo užtikrinimą ir laipsnišką biudžetų pajamų didinimą, į energinio efektyvumo ir saugumo didinimą, į švietimo, mokslo, kultūros ir sveikatinimo politikos įgyvendinimą gerinant kokybę ir prieinamumą, į ES, užsienio ir gynybos politikos stiprinimą.

Savivaldybių tarybų rinkimai vyko 2011 m. vasario mėnesį. Į Visagino savivaldybės tarybą buvo išrinkti 25 nariai, iš kurių 10 jau dirbo ankstesnėje taryboje. Visagino savivaldybėje buvo išrinktas naujas meras ir mero pavaduotojas, taip pat nauja administracijos vadovybė. Dabartinė Visagino savivaldybės tarybos sudėtis pateikta 1 lentelėje.

1 lentelė. Visagino savivaldybės tarybos sudėtis

<i>Partijos, politinės organizacijos ar koalicijos pavadinimas</i>	<i>Mandatų skaičius</i>
Liberalų ir centro sąjunga	8
Lietuvos Respublikos liberalų sąjūdis	5
Lietuvos liaudies partija	3
Darbo partija	2
Lietuvos socialdemokratų partija	2
Lietuvos lenkų rinkimų akcija	2
Partija „Tvarka ir teisingumas“	2
Lietuvos rusų sąjunga	1
Iš viso:	25

Visagino savivaldybės veikla planuojama orientuojantis į nacionaliniu lygiu patvirtintų strateginių dokumentų prioritetus, taip pat atsižvelgiant į Utenos regiono plėtros plano prioritetus ir tikslus.

¹ Nuoroda į Šešioliktosios Vyriausybės 2012–2016 metų programą
http://www3.lrs.lt/pls/inter3/dokpaieska.showdoc_l?p_id=439761

Lietuvos Respublikos Seimo 2012 m. gegužės 15 d. nutarimu Nr. XI-2015 „Dėl Valstybės pažangos strategijos „Lietuvos pažangos strategija „Lietuva 2030“ patvirtinimo“ buvo patvirtinta *Lietuvos pažangos strategija „Lietuva 2030“*². Lietuvos pažangos strategija „Lietuva 2030“ (toliau – Strategija) – tai valstybės vizija ir raidos prioritetai bei jų įgyvendinimo kryptys iki 2030 metų. Tai pagrindinis planavimo dokumentas, kuriuo turi būti vadovaujama priimant strateginius sprendimus ir rengiant valstybės planus ar programas. Strategijos paskirtis – kurti tokią aplinką, kuri sudarytų sąlygas skleistis pažangos vertybėms. Išskiriamos trys esminės pažangos sritys – visuomenė, ekonomika ir valdymas. Pokyčiai šiose srityse įtvirtins pažangos vertybes ir remsis darnaus vystymosi principais. Strategijoje apibrėžtos pažangos vertybės turės būti atspindimos visose viešosios politikos srityse, nustatant strateginius tikslus ar priimant kitus svarbius valdymo sprendimus. Strategija bus įgyvendinama ir per strateginio planavimo dokumentų sistemą.

Lietuvos pažangos strategijai „Lietuva 2030“ įgyvendinti Lietuvos Respublikos Vyriausybės 2012 m. lapkričio 28 d. nutarimu Nr. 1482 „Dėl 2014–2020 metų nacionalinės pažangos programos patvirtinimo“ buvo patvirtinta *2014–2020 metų nacionalinės pažangos programa*³ (toliau – NPP), kurioje yra suplanuotas Europos Sąjungos finansinės paramos ir nacionalinių išteklių panaudojimas ilgalaikiams 2014–2020 metų valstybės prioritetams pasiekti. Programoje numatyti 8 vertikalieji prioritetai:

1 prioritetas „Visuomenės ugdymas, mokslas ir kultūra“, kurio tikslas – skatinti kiekvieną gyventoją realizuoti savo galimybes mokantis, kuriant, tiriant, tikslinga veikla prisiiimant atsakomybę už save, valstybę ir aplinką;

2 prioritetas „Veikli ir solidari visuomenė“, kurio tikslas – gerinti gyvenimo kokybę, stiprinti socialinę sanglaudą ir užtikrinti visiems lygias galimybes;

3 prioritetas „Ekonominiam augimui palanki aplinka“, kurio tikslas – sukurti augimui ir konkurencingumui palankias aplinkos sąlygas;

4 prioritetas „Į aukštą pridėtinę vertę orientuota, integrali ekonomika“, kurio tikslas – skatinti ekonomikos orientaciją į aukštesnę pridėtinę vertę;

5 prioritetas „Visuomenės poreikius atitinkantis ir pažangus viešasis valdymas“, kurio tikslas – siekti visuomenės poreikius atitinkančių ir į šalies pažangą orientuotų viešojo valdymo rezultatų;

6 prioritetas „Kultūra“, kurio tikslas – stiprinti visuomenės tapatybę, kūrybingumą, plėtojant konkurencingas kultūros paslaugas visoje Lietuvoje;

7 prioritetas „Regioninė plėtra“, kurio tikslas – užtikrinti tolygią, tvarią ir į skirtumų mažinimą orientuotą regionų plėtrą;

8 prioritetas „Sveikata visiems“, kurio tikslas – siekti geros žmonių sveikatos.

Didelis dėmesys šioje programoje skiriamas šalies regionų plėtrai. „Regioninės plėtros“ prioritetą apima uždaviniai, susijusius su savivaldybių kompetencija, investicijomis į savivaldybėms priklausančią infrastruktūrą, kurios bus planuojamos regionų lygiu. Taip pat numatyta remti regioninės ir vietinės svarbos bendruomenines iniciatyvas ir taikyti tiesiogines intervencijas specifinių gyvenamųjų vietovių problemoms spręsti. Bendrai horizontaliajam prioritetui „Regioninė plėtra“ numatyta skirti ne mažiau kaip 20 proc. visos Lietuvai tenkančios ES ir kitos tarptautinės paramos (palyginimui – 2007–2013 m. per regionų plėtros tarybas buvo paskirstoma tik apie 7 proc. visos Lietuvai tenkančios ES paramos, likusios lėšos buvo planuojamos centralizuotai).

Visagino savivaldybės veikla planuojama atsižvelgiant ir į Utenos regiono plėtros plano prioritetus ir tikslus. Utenos regiono 2014–2020 metų plėtros planas buvo patvirtintas Utenos regiono plėtros tarybos 2013 m. spalio 15 d. sprendimu Nr. 51/7S-88.

2008 m. vidaus reikalų ministro įsakymu patvirtinta Visagino regioninio augimo centro plėtros 2008–2013 m. programa, kurią savivaldybė pradėjo įgyvendinti 2008 m. pabaigoje,

² Nuoroda į Lietuvos pažangos strategiją „Lietuva 2030“

http://www3.lrs.lt/pls/inter3/dokpaieska.showdoc_l?p_id=425517&p_query=&p_tr2=2

³ Nuoroda į 2014–2020 metų nacionalinės pažangos programą

http://www3.lrs.lt/pls/inter3/dokpaieska.showdoc_l?p_id=439028&p_query=&p_tr2=2

siekdama padidinti miesto – regioninio centro konkurencingumą išnaudojant turimą potencialą, sukuriant patrauklią gyvenamąją aplinką miesto gyventojams bei palankias sąlygas verslui plėtoti. Įgyvendinant programą kompleksiskai tvarkomos Visagino miesto viešosios erdvės, siekiant padidinti gyvenamosios ir investicinės aplinkos patrauklumą, ir atnaujinama Visagino miesto poilsio ir rekreacinių zonų infrastruktūra.

Regiono infrastruktūra ir toliau turi būti paruošta, kad būtų sušvelnintas neigiamas Ignalinos AE uždarymo poveikis ir sudarytos sąlygos Visagino savivaldybei vystytis toliau po elektrinės uždarymo.

2014–2020 metais ES struktūrinės paramos lėšas numatyta skirti smulkiojo ir vidutinio verslo plėtrai, infrastruktūrai plėtoti ir modernizuoti, žmogiškiesiems ištekliams ugdyti, aplinkos apsaugai. Todėl labai svarbu ir savivaldybei pasiruošti 2014–2020 metų ES struktūrinės paramos panaudojimui.

ES struktūrinės paramos kompiuterinės informacinės valdymo ir priežiūros sistemos duomenimis⁴ (sistemoje pateikti Visagino regioninio centro kompleksinės plėtros 2008–2013 m. investicinės programos ir regioninės dimensijos projektai), panaudojant 2007–2013 m. ES struktūrinių fondų paramą, Visagino savivaldybėje (2013 m. rugpjūčio 30 d.) buvo įgyvendinta 15 projektų, finansuojamų ES lėšomis, šiems projektams įgyvendinti išmokėta 14 849 664,77 Lt, iš jų 13 839 987,51 Lt ES lėšos, o dar įgyvendinamų projektų (15) bendra vertė siekia 49 860 070,74 Lt (skirtas finansavimas iš ES lėšų 44 655 590,76 Lt).

Taip pat savivaldybei yra svarbi Lietuvos Respublikos Vyriausybės 2010 m. rugsėjo 29 d. nutarimu Nr. 1425 patvirtinta Valstybės įmonės Ignalinos atominės elektrinės eksploatavimo nutraukimo 2010–2014 metų programa⁵.

Pagal šios programos priemonių planą per Visagino savivaldybės administraciją 2014 m. planuojama skirti finansavimą šioms veikloms: Ignalinos AE regiono visuomeninių pastatų ir daugiabučių gyvenamųjų namų energetinio efektyvumo didinimo projektų įgyvendinimas, Visagino savivaldybės infrastruktūros plėtros projektų techninių dokumentų parengimas ir projektų įgyvendinimas, lietuvių kalbos mokymo kursų organizavimas ir pilietiškumo skatinimo programų savivaldybės gyventojams vykdymas, savivaldybės vietos iniciatyvų projektų, jaunimo NVO ir jaunimo verslumo projektų įgyvendinimas.

Pastaraisiais metais taip pat ypač didelis dėmesys buvo skirtas energetiniam saugumui didinti: nenutrūkstamo energetinių išteklių tiekimo ir energetikos jungčių projektų įgyvendinimo, naujos atominės elektrinės, atsinaujinančios ir alternatyvios energetikos klausimams. Skatinant kurti integruotą ES energetikos rinką, nuosekliai keliama Lietuvos energetinės izoliacijos problema bei siekta solidarios ES energetikos politikos. Todėl 2012 m. birželio 26 d. Lietuvos Respublikos Seimas patvirtino Nacionalinę energetinės nepriklausomybės strategiją⁶, kurioje nustatomi pagrindiniai Lietuvos energetikos sektoriaus tikslai bei jų įgyvendinimo kryptys iki 2020 m. ir įtvirtinamos energetikos sektoriaus plėtros gairės iki 2030 ir 2050 m. Kaip pažymima dokumente, siekiant, kad Lietuva būtų visavertė Europos Sąjungos (ES) narė, šalies energetika turi būti visiškai integruota į Europos energetines sistemas, o pati šalis – turėti pakankamai vietinių pajėgumų patenkinti savo energijos poreikius ir būti pajėgi dalyvauti ir konkuruoti bendroje ES energijos rinkose, efektyviai bendradarbiauti su kitomis valstybėmis energetikos srityje. Pagal strategiją elektros energetikos sektoriuje didžiausias dėmesys bus skiriamas įgyvendinti tiems strateginiams projektams ir sprendimams, kurie turės esminį poveikį Lietuvos energetinei nepriklausomybei pasiekti. Tarp labai svarbių projektų ir sprendimų įvardyta ir regioninės atominės elektrinės Visagine statyba. Lietuva planuoja pastatyti naują atominę elektrinę šalia 2009 metais uždarytos Ignalinos atominės elektrinės. Deja, Lietuvos Respublikos Vyriausybės 2014 metų veiklos prioriteto „Energinio efektyvumo ir saugumo didinimas“ prioritetineje kryptyje „Strateginių

⁴ ES parama <http://www.esparama.lt/igyvendinami-projektai;jsessionid=18E3C99D1FD207B21BFA01C483CE168E>

⁵ Ignalinos atominės elektrinės eksploatavimo nutraukimo 2010–2014 metų programa http://www3.lrs.lt/pls/inter3/dokpaieska.showdoc_l?p_id=429523

⁶ Nuoroda į Nacionalinę energetinės nepriklausomybės strategiją http://www3.lrs.lt/pls/inter3/dokpaieska.showdoc_l?p_id=429490&p_query=&p_tr2=2

energetikos projektų įgyvendinimo tąsa“ tarp svarbiausių 2014 m. darbų regioninės atominės elektrinės Visagine statybos projekto įgyvendinimas neminimas.

Visagino savivaldybė, organizuodama savo veiklą, privalo atsižvelgti į savivaldybėms tiesioginį ir netiesioginį poveikį turinčius ES privalomojo pobūdžio teisės aktus – direktyvas, reglamentus, sprendimus ir svarbesnius rekomendacinio pobūdžio dokumentus – rekomendacijas, komunikatus, gaires, strategijas.

Dėl finansinės krizės pasekmių, energetinių išteklių kainų augimo, darbo vietų stokos, emigracijos didėjimo Visagine jaučiamas stiprus ekonomikos nuosmukis. Dar labiau situaciją aštrina Ignalinos atominės elektrinės (vienintelio regiono ekonomikos variklio) eksploatavimo nutraukimas, nes kasmet dėl negaunamų mokesčių savivaldybei stinga virš 3 mln. Lt padengti padidėjusias energetinių išteklių išlaidas (visuomeninių pastatų šildymas ir karšto vandens tiekimas). Visagino savivaldybės biudžeto pajamos palyginti su 2008–2009 m. laikotarpiu sumažėjo, o sąnaudos energetiniams ištekliams žymiai išaugo. Tokiu būdu problemų Visagino savivaldybėje yra žymiai daugiau nei kitose šalies savivaldybėse, nes savivaldybė tiesiogiai kenčia nuo šalies politinio apsisprendimo nutraukti Ignalinos AE eksploatavimą anksčiau nustatyto eksploatavimo laiko.

Už bendrą branduolinės energetikos objektų, esančių Visagino savivaldybės teritorijoje, saugumą atsako šių objektų operatorius ir įmonės savininko teises įgyvendinanti ministerija. Ignalinos AE yra didžiausias energetinių išteklių (šilumos ir vandens) vartotojas Visagino savivaldybės teritorijoje. Didžioji dalis energetikos tinklų yra būtini ne Visagino miestui, o Ignalinos AE infrastruktūrai. Kol yra neiškrautas branduolinis kuras iš atominės elektrinės reaktorių išlaikymo baseino, yra būtina nuolat ir stabiliai teikti šilumos energiją ir vandenį branduolinės energetikos įmonei bei palaikyti nuolatinę galios rezervą. Tokiu būdu Visagino savivaldybė, įgyvendindama šilumos ir vandens tiekimo bei nuotekų tvarkymo funkcijas, kartu su VĮ „Visagino energija“ negali optimizuoti šilumos gamybos ir tiekimo Visagino vartotojams – atsisakyti papildomų (rezervinės galios) katilų, kurių eksploatavimas taip pat turi įtakos šilumos kainai, nes yra jos sąnaudų ženkli dalis. Visagino miesto gyventojai tapo bendros (miesto ir VĮ Ignalinos AE) energetinės sistemos „įkaitais“ ir yra priversti patirti žymiai didesnes išlaidas už tiekiamą šilumos energiją ir vandenį.

Ekonominiai veiksniai

Šalies prognozuojami makroekonominiai rodikliai. Remiantis Lietuvos banko⁷ parengtomis Lietuvos ekonomikos apžvalgomis bei makroekonominėmis prognozėmis, Lietuvos ekonomika auga gana stipriai, tačiau augimas šiek tiek sulėtėjęs. Prognozuojama, kad 2013 m. realusis BVP didės 2,8 proc., o 2014 m. – 3,5 proc. Lietuvos banko duomenimis, prie ekonomikos augimo reikšmingai prisideda atsigauanti vidaus paklausa, ypač didesnis, nei tikėtasi, privatus vartojimas. Artimiausiu metu vidaus paklausa turėtų tapti svarbiu ekonomikos augimo veiksniumi. Privatų vartojimą didina augančios disponuojamosios pajamos, o pastarąsias – tiek pakilęs darbo užmokestis (tam įtaką darė ir padidintas minimalusis užmokestis), tiek didesnis užimtumas. Tiesa, užimtumo augimą pastaruoju metu daugiausia skatina nedidelis atvirasis sektorius, o uždaryjame sektoriuje, kuris sudaro didžiąją ekonomikos dalį, dirbančiųjų skaičius auga mažai, o kai kuriose šio sektoriaus veiklose užimtumas krinta. Taigi visas užimtumas šalyje didėja gana nuosaikiai, o tai, kartu su sparčiau už užimtumą augančia pridėtine verte, lemia gana daug kylantį darbo našumą. Būtent didesnis našumas lemia tai, kad, pakėlus minimalųjį darbo užmokestį, vienetinės darbo sąnaudos padidėjo nedaug. Tai rodo, kad minimaliojo darbo užmokesčio padidinimas kol kas ribotai paveikė kainas, tuo menkai tesuvaržydamas vidaus paklausos plėtrą.

Lietuvos banko duomenimis, vartotojams palankios vienetinių darbo sąnaudų ir pasaulinių žaliavų kainų tendencijos lemia daug mažesnę infliaciją. Infliacija sumažėjo daugiau nei buvo prognozuota. Numatoma, kad infliacija 2013 m. sudarys 1,4, o 2014 m. – 1,5 proc. Mažesnę naftos

⁷Lietuvos ekonomikos apžvalga, makroekonominės prognozės http://www.lb.lt/apzvalgos_proгноzes

kaina, pigesni maisto produktai ir kitos teigiamos tendencijos žaliavų rinkose bei stipresnis euras – visi šie veiksniai turėjo svarbiausios įtakos infliacijos mažėjimui.

Valdžios sektoriaus biudžeto deficitas šiemet turėtų sumažėti iki 2,7 proc. BVP, o tai reiškia, kad labiausiai tikėtina, jog Lietuva kitų metų pavasarį, kuomet Europos Komisija ir Europos centrinis bankas vertins Lietuvos konvergenciją, tenkins visus Maastrichto kriterijus ir 2015 metais galės įsivesti eurą.

Prognozuojami makroekonominiai rodikliai parengti remiantis 2013 m. rugpjūčio mėnesį atnaujintu centriniu šalies ūkio raidos scenarijumi (žr. 2 lentelę).

2 lentelė. *Numatoma Lietuvos ekonomikos raida 2012–2014 m., proc.*⁸ (2013-08-19 prognozė)

	2012	2013*	2014*
Kainų ir sąnaudų kaita (procentai, pokytis per metus)			
<i>Vidutinė metinė infliacija (apskaičiuota pagal suderintą vartotojų kainų indeksą)</i>	3,2	1,4	1,5
<i>BVP defliatorius</i>	2,8	1,2	2,5
<i>Darbo užmokestis (kompensacija vienam dirbančiajam)</i>	3,4	4,1	3,2
<i>Importo defliatorius</i>	4,2	-1,2	0,3
<i>Eksporto defliatorius</i>	3,5	-1,0	0,6
Ekonominis aktyvumas (lyginamosiomis kainomis, procentai, pokytis per metus)			
<i>Bendrasis vidaus produktas</i>	3,7	2,8	3,5
<i>Privataus vartojimo išlaidos</i>	4,3	2,9	3,3
<i>Valdžios sektoriaus vartojimo išlaidos</i>	0,4	1,6	2,1
<i>Bendrojo pagrindinio kapitalo sudarymas</i>	-2,5	4,0	6,4
<i>Prekių ir paslaugų eksportas</i>	11,9	7,1	6,3
<i>Prekių ir paslaugų importas</i>	6,6	7,5	7,0
Darbo rinka			
<i>Nedarbo lygis (vidutinis metinis, procentai, palyginti su darbo jėga)</i>	13,2	11,6	10,3
<i>Užimtieji (procentai, pokytis per metus)</i>	1,8	1,3	1,4
Išorės sektorius (procentai, palyginti su BVP)			
<i>Prekių ir paslaugų balansas</i>	0,6	0,5	0,0
<i>Einamosios sąskaitos balansas</i>	-0,5	-0,1	-0,6
<i>Einamosios ir kapitalo sąskaitos balansas</i>	1,7	1,7	1,1

* Prognozė

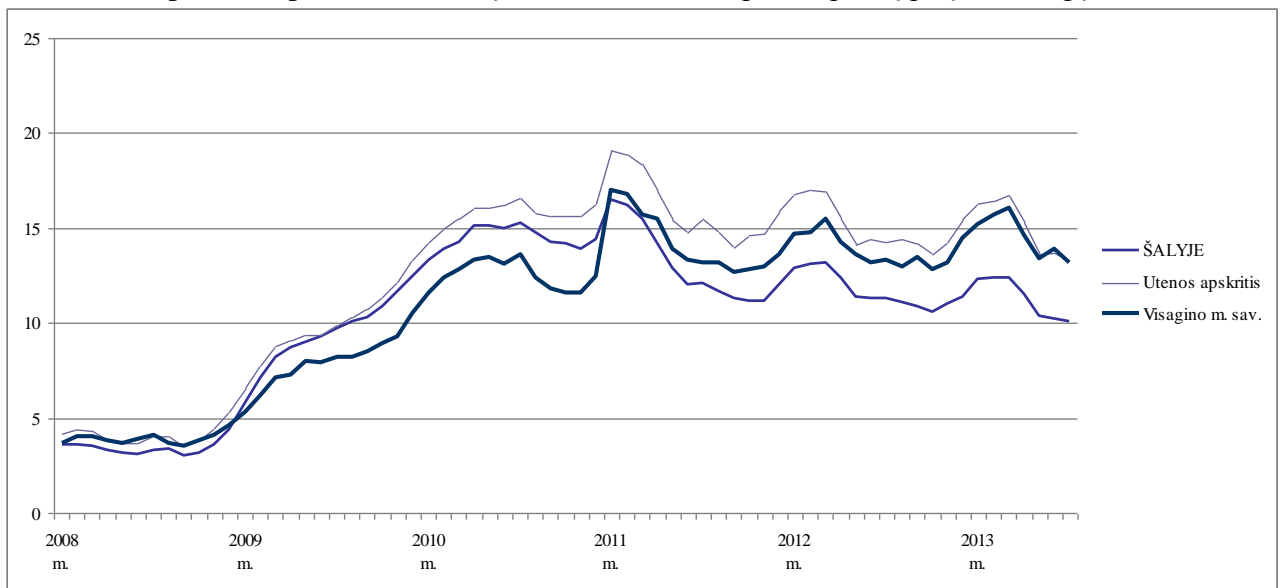
Darbo rinka. Ankstesniais 2012 m. ketvirčiais nuosaikiai gerėjusi, metų pabaigoje padėtis darbo rinkoje šiek tiek pablogėjo. Ketvirtąjį ketvirtį nedarbas išaugo iki 13,0 proc. (trečiąjį ketvirtį sudarė 12,3 proc.), tačiau buvo 0,7 proc. punkto mažesnis nei prieš metus.

Lietuvos darbo biržos duomenimis 2013 m. rugsėjo 1 d. šalyje buvo registruota 190,1 tūkst. bedarbių. Palyginti su 2012 m. rugsėjo 1 d. bedarbių skaičius sumažėjo 15,5 tūkst. arba 7,5 proc. Darbo biržoje registruoti darbo neturintys asmenys sudarė 10,4 proc. šalies darbingo amžiaus gyventojų. Tai yra 0,7 proc. punkto mažiau negu prieš metus. Rugsėjo 1 d. teritorinėse darbo biržose buvo registruota 24 tūkst. jaunuolių iki 25 m. amžiaus. Jauni bedarbiai rugsėjo pradžioje sudarė 6,5 proc. šalies 16–24 m. amžiaus gyventojų. Tai yra 1,3 proc. punkto mažiau negu prieš metus.

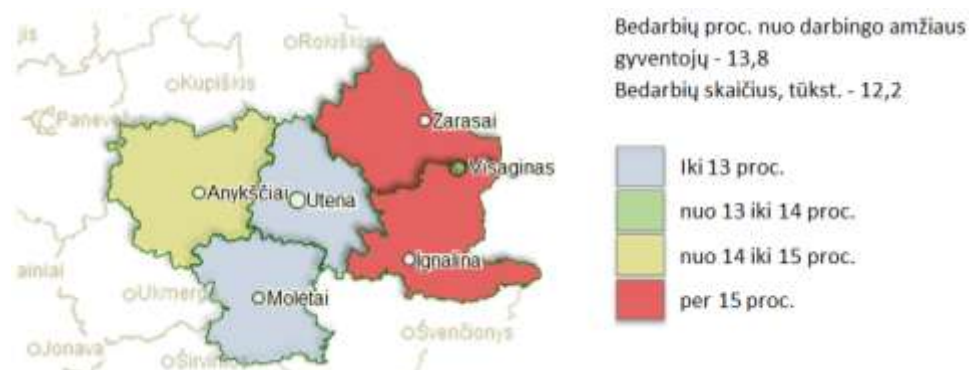
Lietuvos darbo biržos duomenimis⁹ 2013 m. rugsėjo 1 d. Visagino savivaldybėje buvo užregistruoti 1882 bedarbiai, kurie sudarė 13,1 proc. visų darbingo amžiaus savivaldybės gyventojų.

⁸ Lietuvos makroekonominės prognozės http://www.lb.lt/makroekonominės_prognozės (2013-08-19)

ir tai yra daugiau už šalies vidurkį, tačiau mažiau už Utenos apskrities vidurkį (žr. 2, 3 pav.). Didžiausias nuo 2008 m. bedarbių skaičius buvo užfiksuotas 2011 m. I ketvirtyje, kai VĮ IAE atleido daug darbuotojų. 2013 m. rugpjūčio mėnesį per aktyvios darbo rinkos politikos priemones užimtumas suteiktas 147 darbo ieškantiems asmenims. Per aštuonis šių metų mėnesius į aktyvios darbo rinkos politikos priemones nusiūsta 663 asmenis, o pernai per tą patį laikotarpį – 634.



1 pav. Registruotų bedarbių procentas nuo darbingo amžiaus gyventojų, %
Šaltinis: Lietuvos darbo birža



2 pav. Bedarbiai, registruoti Utenos teritorinėje darbo biržoje (2013-09-01)
Šaltinis: Lietuvos darbo birža

Kaip rodo statistikos duomenys, bedarbių skaičius Lietuvoje (kaip ir Utenos apskrityje) nuo 2011 m. pradėjo mažėti (žr. 1 pav.), tačiau Visagino nedarbas lieka to pačio lygio. Darbo rinkos padėtis vis dar išlieka sudėtinga (ypač Alytaus ir Utenos apskrityse, kur fiksuojamas didžiausias nedarbas), ir tai yra vienas iš svarbiausių ekonominės politikos iššūkių ir 2014 metais. Pirma, ilgalaikiams bedarbiams didėja tikimybė prarasti kvalifikaciją ir motyvaciją dirbti. Antra, vis dar išliekantis didelis emigracijos mastas. Nors trumpu laikotarpiu emigracija mažina nedarbo lygį, ilgesniu laikotarpiu ji neigiamai veikia potencialų ekonomikos augimą.

Investicijos. Lietuvos banko duomenimis 2013 m. Lietuvoje išaugo investicijos. Skirtingai nei keletą ankstesnių ketvirčių, pagausėjo su gamybos pajėgumais susijusių investicijų – daugiau investuota į mašinas ir įrenginius. Nors tokių investicijų poreikis juntamas, nėra aišku, ar šios investicijos ir toliau didės – juntamai gerėja tik prekybos įmonių lūkesčiai, o išorės aplinkos vertinimas iš esmės nesikeičia. Labai didėja investicijos ir į transporto priemones. Tokias investicijas, jau kurį laiką darančias didelę įtaką bendrųjų investicijų augimui, galima aiškinti

⁹ Liepos mėn. darbo rinkos situacijos apžvalga <http://www.ldb.lt/Informacija/DarboRinka/Puslapiai/situacija.aspx>

trumpalaikiu veiksmu, sietinu ne su transporto paslaugų paklausa – kitąmet įsigalioja griežtesni aplinkosaugos reikalavimai, dėl kurių pakils pervežimui reikalingų transporto priemonių kainos. Tai skatina suskubti vežėjus įsigyti transporto priemonių, kol netaikomi griežtesni reikalavimai. Įmonėms apsirūpinus transporto priemonėmis, tokių investicijų nebeturėtų gausėti. Bendrą investicijų kaitą šalyje turėtų reikšmingai lemti ir valstybės investicijos. Į infrastruktūros objektus – civilinius ir inžinerinius statinius – kol kas investuojama mažiau nei prieš metus, tačiau šios investicijos turėtų padidėti, jei išlaidos tokiems objektams padidės, kaip numatyta valstybės investicijų programoje.

Materialinės investicijos Utenos apskrityje 2011 m. sudarė 611 146 tūkst. Lt, tai sudaro tik 3,49 proc. (2010 m. – 3,03 proc.) visos šalies materialinių investicijų, iš jų vienam gyventojui teko 4 053 Lt (šalies vidurkis – 5 780 Lt). Įvertinant investicijų pasiskirstymą Utenos apskrityje, 2011 m. didžioji dalis apskrities materialinių investicijų tenka Visagino savivaldybei – 236 353 Lt (2010 m. – 141 468 Lt), iš jų vienam gyventojui tenka 10 592 Lt (2010 m. – 6 059 Lt). Tačiau reikėtų pabrėžti, kad materialinių investicijų rodikliai priklauso ir nuo investicijų, skirtų Ignalinos AE uždarymui. Materialinių investicijų didėjimas daro teigiamą įtaką bendram savivaldybės verslo konkurencingumui, nes didėja investicijos ne tik į statybą, inžinerinius statinius, infrastruktūrą, transporto priemones, bet ir bendrai į verslo plėtrą.

Siekiant šalies ekonomikos atsigavimo, labai svarbu sukurti palankią investicinę ir verslo aplinką, diegiant verslo aplinkos gerinimo priemones, pritraukiant užsienio investicijas. Statistikos departamento duomenimis, 2011 m. gruodžio 31 d. sukauptosios tiesioginės užsienio investicijos Lietuvoje sudarė 38 080,7 mln. Lt. Palyginti su 2010 m. tuo pačiu laikotarpiu, jos padidėjo 9,9 proc. Daugiausia tiesioginių užsienio investicijų teko Vilniaus (62,7 proc.), Kauno (12,1 proc.) ir Telšių (9,9 proc.) apskritims. Utenos apskrityje tiesioginės užsienio investicijos sudaro 0,6 proc. visų šalies tiesioginių užsienio investicijų.

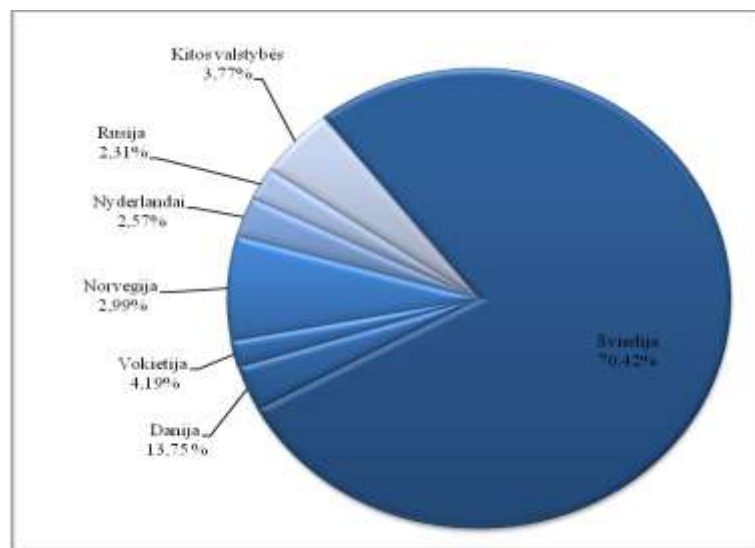
Statistikos departamento duomenimis 2011 m. pabaigoje 81,8 proc. visų Utenos apskrities tiesioginių užsienio investicijų investuota Utenos rajono savivaldybėje (198,34 mln. litų), 10,9 proc. – Visagino savivaldybėje (26,47 mln. Lt). 2010 m. pabaigoje Visagino savivaldybėje tiesioginių užsienio investicijų kiekis vienam gyventojui sudarė 710 Lt, 2011 m. pabaigoje – 1208 Lt. Tiesioginių užsienio investicijų dinamika Lietuvoje, Utenos apskrityje ir Visagino savivaldybėje 2010 m. ir 2011 m. pateikiama 3 lentelėje.

3 lentelė. Tiesioginės užsienio investicijos Utenos apskrityje ir savivaldybėse 2010–2011 m.*

	<i>Mln. Lt</i>	<i>Vienam gyventojui, Lt</i>	<i>Mln. Lt</i>	<i>Vienam gyventojui, Lt</i>
	<i>2010 metų pabaigoje</i>		<i>2011 metų pabaigoje</i>	
<i>Lietuva</i>	<i>34 634,94</i>	<i>11 346</i>	<i>38 080,7</i>	<i>12 678</i>
<i>Utenos apskritis</i>	<i>282,54</i>	<i>1 852</i>	<i>242,53</i>	<i>1 628</i>
<i>Anykščių r. sav.</i>	<i>1,76</i>	<i>61</i>	<i>3,01</i>	<i>107</i>
<i>Ignalinos r. sav.</i>	<i>8,96</i>	<i>485</i>	<i>10,34</i>	<i>573</i>
<i>Molėtų r. sav.</i>	<i>13,59</i>	<i>655</i>	<i>0,00</i>	<i>-</i>
<i>Utenos r. sav.</i>	<i>237,22</i>	<i>5 466</i>	<i>198,34</i>	<i>4 663</i>
<i>Visagino sav.</i>	<i>16,12</i>	<i>710</i>	<i>26,47</i>	<i>1 208</i>
<i>Zarasų r. sav.</i>	<i>4,89</i>	<i>265</i>	<i>5,52</i>	<i>306</i>

* Informacija pateikta pagal Statistikos departamento duomenis (2013-10-01 Statistikos departamente pateikta tik 2011 m. pabaigos informacija)

Pagal Statistikos departamento duomenis Utenos apskrityje 2011 m. daugiausiai investuojančios šalys yra Švedija – 77,57 proc. (181,76 mln. Lt), Norvegija – 7,34 proc. (17,2 mln. Lt), Danija – 3,17 proc. (7,43 mln. Lt), Nyderlandai – 2,77 proc. (6,49 mln. Lt), kitos valstybės – 9,15 proc. (21,44 mln. Lt). 2012 m. duomenų Statistikos departamento duomenų bazėje dar nėra. (žr. 3 pav.)

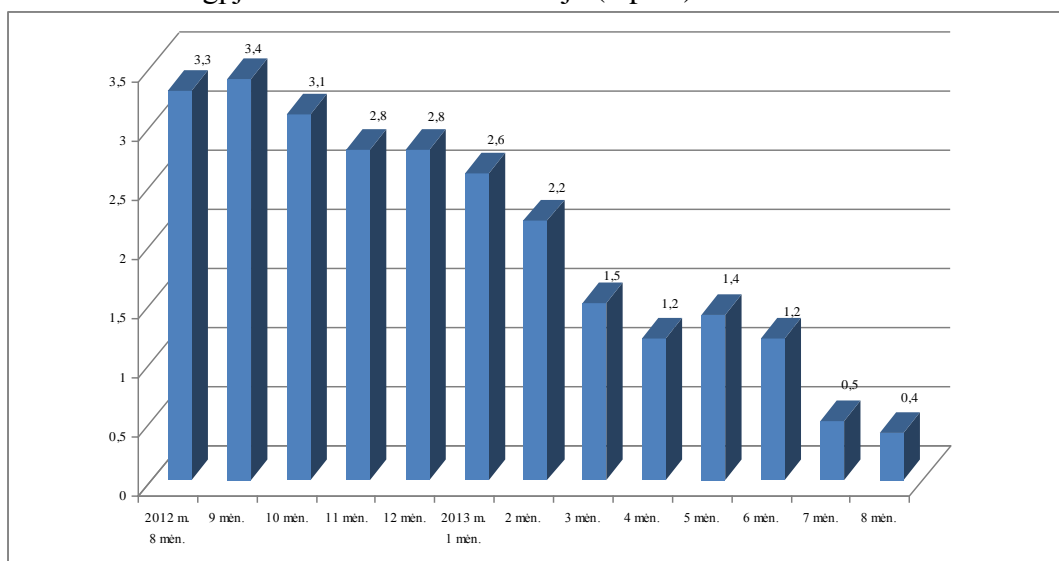


3 pav. Investuojančios šalys Utenos apskrityje (2011 m.).

Šaltinis: Statistikos departamentas

Nepakankamą Lietuvos tarptautinį konkurencingumą lemia naudojamos nemodernos technologijos, nepakankama įmonių inovacinė veikla dėl inovacijų finansavimo rizikos, nepakankamo mažų ir vidutinių įmonių prieinamumo prie finansavimo šaltinių ir kitų rinkos trūkumų. Norint pasivyti Vakarų, rekomenduojama didinti švietimo bei mokymo finansavimą, pertvarkyti vidurinio ir aukštojo mokslo sistemas, daugiau dėmesio skirti vyresnių darbuotojų įgūdžių tobulinimui ir kompetencijos kėlimui. Analitikai taip pat ragina didinti investicijas į mokslinius tyrimus ir plėtrą, skatinti aukštųjų mokyklų, tyrimų kompanijų bei institucijų integraciją į Europos ir pasaulio tyrimų tinklus. Taip pat siūloma iš anksto ruoštis senėjančios visuomenės neigiamiems ekonominiams ir socialiniams padariniams. Investicijos į informacinės visuomenės plėtrą lems didėjančią informacijos ir ryšių technologijas naudojančių Lietuvos gyventojų skaičių, mažins skaitmeninę atskirtį, skatins ekonomiką, kuri remsis naujausiomis technologijomis. Prioritetinės sritys, kurioms numatomas ypatingas dėmesys – tai elektroninės infrastruktūros, elektroninio turinio ir viešųjų elektroninių paslaugų plėtra.

Infliacija ir darbo užmokestis. Statistikos departamento duomenimis, dėl išorės veiksnių metinė infliacija pastaruoju metu mažėja. 2013 m. rugpjūčio mėn. metinė (2013 m. rugpjūčio mėn., palyginti su 2012 m. rugpjūčio mėn.) infliacija sudarė 0,4 procento ir buvo 2,9 procentinio punkto mažesnė nei 2012 m. rugpjūčio mėn. metinė infliacija (4 pav.).



4 pav. Vartojimo prekių ir paslaugų kainų pokyčiai per metus (2012 08–2013 08) (palyginti su ankstesnių metų atitinkamu mėnesiu). Šaltinis: Statistikos departamentas

Metinės infliacijos lygį daugiausia lėmė maisto produktų ir nealkoholinių gėrimų, alkoholinių gėrimų ir tabako gaminių, viešbučių, kavinių ir restoranų, švietimo paslaugų pabrangimas bei ryšių, būsto, vandens, elektros, dujų ir kito kuro grupės ir transporto prekių ir paslaugų atpigimas. Vartojimo prekių kainos per metus beveik nepasikeitė, o paslaugos pabrango 1,7 procento. 2013 m. rugpjūčio mėn., palyginti su 2012 m. rugpjūčio mėn., valstybės ir savivaldybių institucijų reguliuojamos kainos sumažėjo 1,5 procento, rinkos kainos padidėjo 0,8 procento.

Statistikos departamento duomenimis, 2012 m. vidutinis mėnesinis neto darbo užmokestis Visagino savivaldybėje buvo 1 758 Lt (2011 m. buvo 1 676 Lt; 2010 m. – 1 633 Lt; 2009 m. – 1 740 Lt) bei viršijo šalies vidurkį (1 651 Lt), taip pat ir kitų Utenos apskrities savivaldybių vidutinio neto darbo užmokesčio vidurkius (žr. 4 lentelę). Visagino savivaldybės darbo užmokesčio vidurkį daugiausia lėmė darbuotojų, dirbančių Ignalinos AE, darbo užmokestis. 2012 m. padidėjimui galėjo turėti įtakos minimalaus darbo užmokesčio padidėjimas.

4 lentelė. Vidutinis mėnesinis neto darbo užmokestis Utenos apskrityje ir savivaldybėse, Lt

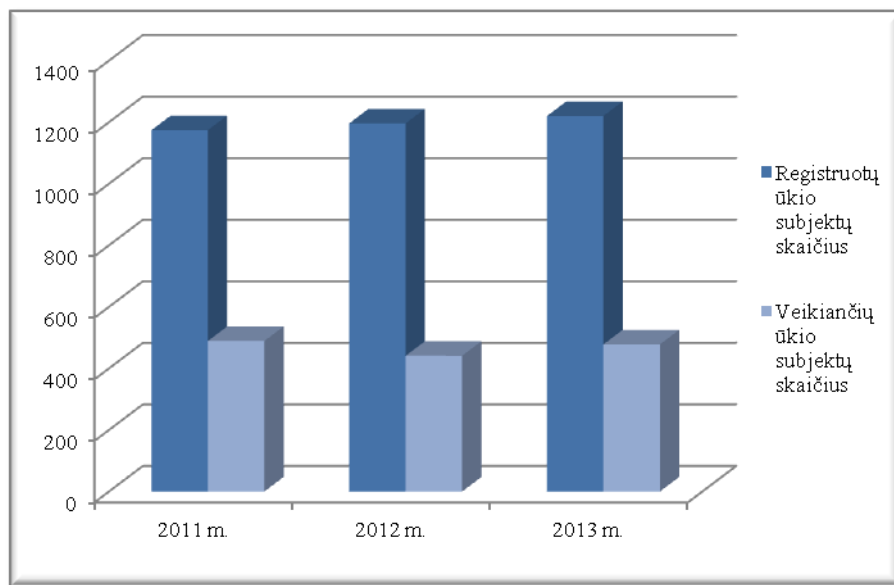
	2009 m.	2010 m.	2011 m.	2012 m.
Lietuva	1 602	1 552	1 595	1 651
<i>Utenos apskritis</i>	<i>1 465</i>	<i>1 375</i>	<i>1 401</i>	<i>1 438</i>
<i>Anykščių r. sav.</i>	<i>1 299</i>	<i>1 239</i>	<i>1 275</i>	<i>1 278</i>
<i>Ignalinos r. sav.</i>	<i>1 262</i>	<i>1 208</i>	<i>1 258</i>	<i>1 283</i>
<i>Molėtų r. sav.</i>	<i>1 347</i>	<i>1 243</i>	<i>1 246</i>	<i>1 258</i>
<i>Utenos r. sav.</i>	<i>1 468</i>	<i>1 377</i>	<i>1 406</i>	<i>1 443</i>
Visagino sav.	1 740	1 633	1 676	1 758
<i>Zarasų r. sav.</i>	<i>1 228</i>	<i>1 166</i>	<i>1 193</i>	<i>1 224</i>

Veršlumas. Smulkiojo ir vidutinio verslo plėtros skatinimas yra vienas iš svarbiausių Lietuvos Respublikos Vyriausybės ekonominės politikos uždavinių. Smulkių ir vidutinių įmonių steigimasis ir jų konkurencingumo didėjimas yra šalies ekonomikos augimo pagrindas ir vienas iš pagrindinių darbo vietų kūrimo šaltinių.

2012 m. pradžioje šalyje veikė 83 624 ūkio subjektai, arba 45 procentai visų įregistruotų ūkio subjektų. Toliau mažėja registruotų ir veikiančių individualių įmonių skaičius. Veikiančios individualios įmonės sudaro 23 procentus įregistruotų individualių įmonių. Veikia 55 procentai įregistruotų uždarytų akcinių bendrovių ir 65 procentai įregistruotų akcinių bendrovių. Individualios įmonės neretai pertvarkomos į uždarytas akcines bendroves. Šalies ūkio subjektų pasiskirstymas pagal darbuotojų skaičiaus grupes pastaraisiais metais nesikeičia – išivyrėja ūkio subjektai, kuriuose dirba iki 20 darbuotojų. Šie ūkio subjektai sudaro 88 procentus visų veikiančių ūkio subjektų. Iš jų 61 procentą sudaro ūkio subjektai, kuriuose dirba iki 4 darbuotojų. Ūkio subjektai, kuriuose dirba daugiau nei 500 darbuotojų, sudaro 0,2 procento veikiančių ūkio subjektų. (Lietuvos statistikos metraštis, 2012).

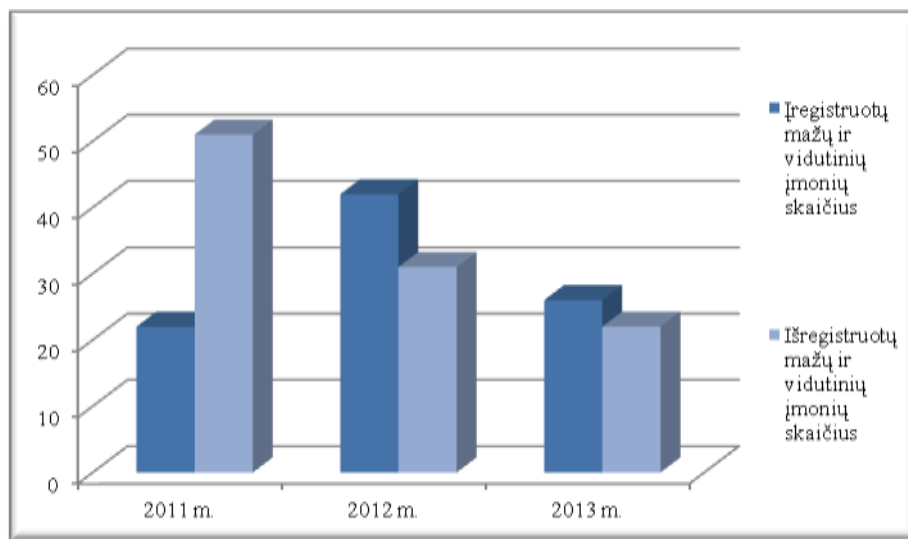
Vietinės kilmės ištekliai, gera padėtis vartojimo rinkų atžvilgiu, išvystyta infrastruktūra sudaro palankias sąlygas smulkiojo ir vidutinio verslo plėtrai Visagino savivaldybėje. Siekdama aktyvesnio vietinių verslininkų dalyvavimo investicijų procese, Visagino savivaldybė nuolat tobulina verslo paramos paslaugų sistemą, todėl gerėja verslo sąlygos ir galimybės Visagino savivaldybėje.

Atsižvelgiant į Visagino savivaldybėje įregistruotų ir veikiančių ūkio subjektų skaičiaus 2011–2013 m. rodiklius galima teigti, kad verslo padėtis Visagino savivaldybėje gerėja, nes pastebimas nežymus ūkio subjektų skaičiaus didėjimas.



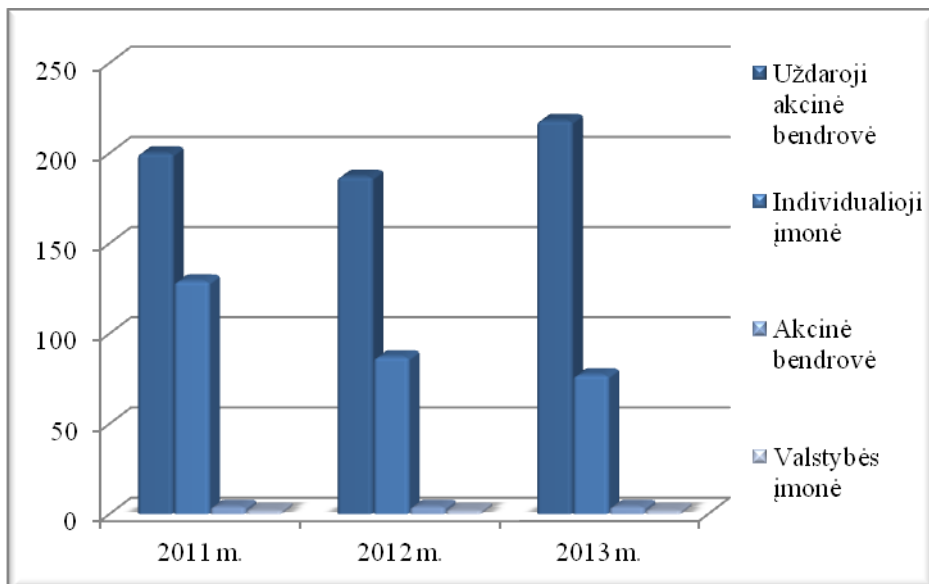
5 pav. Įregistruotų ir veikiančių ūkio subjektų skaičius metų pradžioje, vnt.

Išanalizavus 2011–2013 m. įregistruotų ir išregistruotų mažų ir vidutinių įmonių skaičiaus dinamiką galima teigti, kad smulkiojo ir vidutinio verslo padėtis Visagino savivaldybėje pradeda atsigauti, nes 2012 m. ir 2013 m. pradžioje įregistruotų įmonių skaičius buvo didesnis nei išregistruotų mažų ir vidutinių įmonių skaičius, tuo tarpu 2011 m. pradžios duomenys rodo atvirkštinę tendenciją.



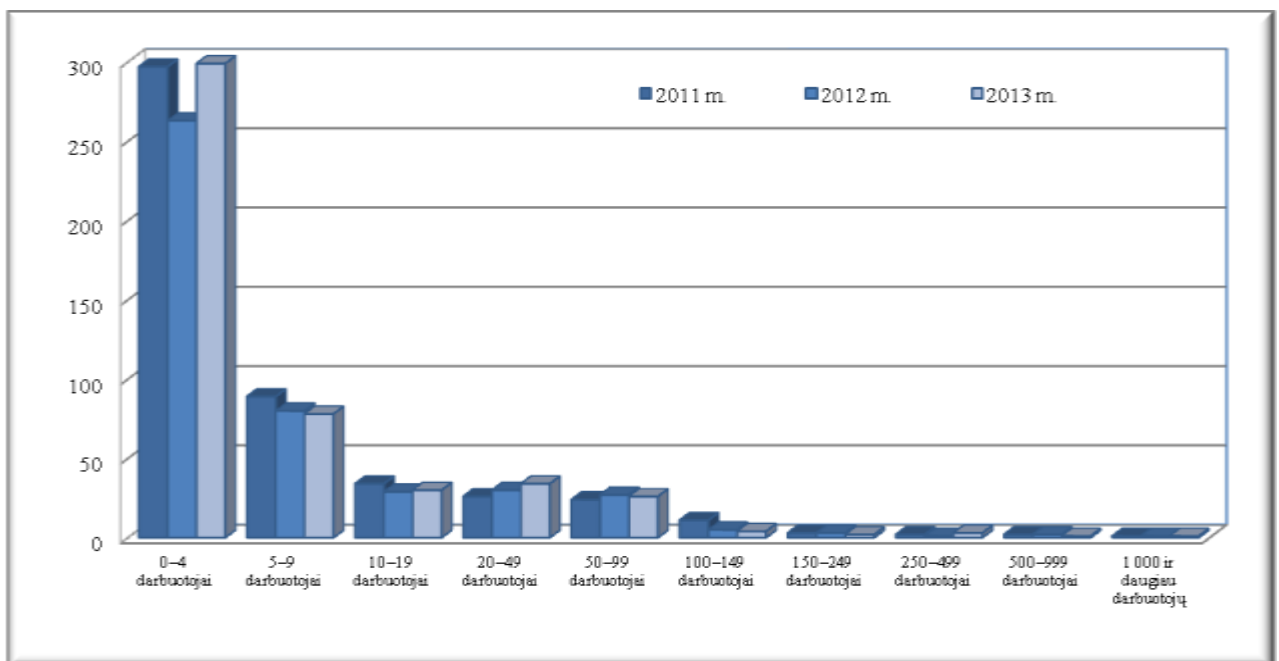
6 pav. Įregistruotų ir išregistruotų mažų ir vidutinių įmonių skaičius metų pradžioje, vnt.

Vertinant savivaldybės smulkiojo ir vidutinio verslo įmones pagal teisinę formą matyti, kad per 3 metus didelių pokyčių neįvyko: daugiausia savivaldybėje veikia uždarnosios akcinės bendrovės (2013 m. pradžioje – 72,4 proc.) ir individualios įmonės (2013 m. pradžioje – 25,6 proc.), kitų teisinių formų įmonių skaičius yra nedidelis.



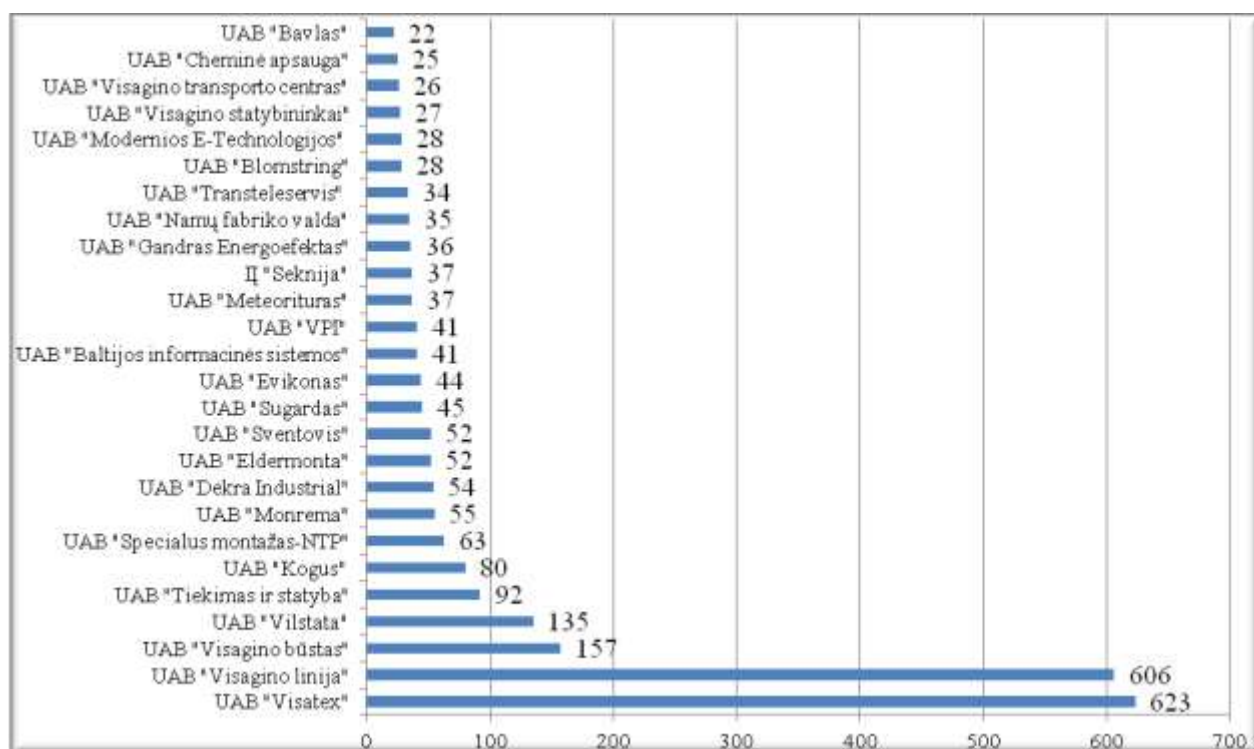
7 pav. Veikiančių mažų ir vidutinių įmonių skaičius pagal teisinę formą metų pradžioje, vnt.

Išanalizavus įmonių dydžio grupes pagal darbuotojų skaičių 2011–2013 m. matyti, kad tendencijos nepasikeitė – savivaldybėje daugiausia veikia mažos įmonės. 2013 m. pradžioje savivaldybėje daugiausia buvo įmonių, kuriose dirba iki 4 darbuotojų (62,6 proc.), ir įmonių, kuriose dirba nuo 5 iki 9 darbuotojų (16,3 proc.).



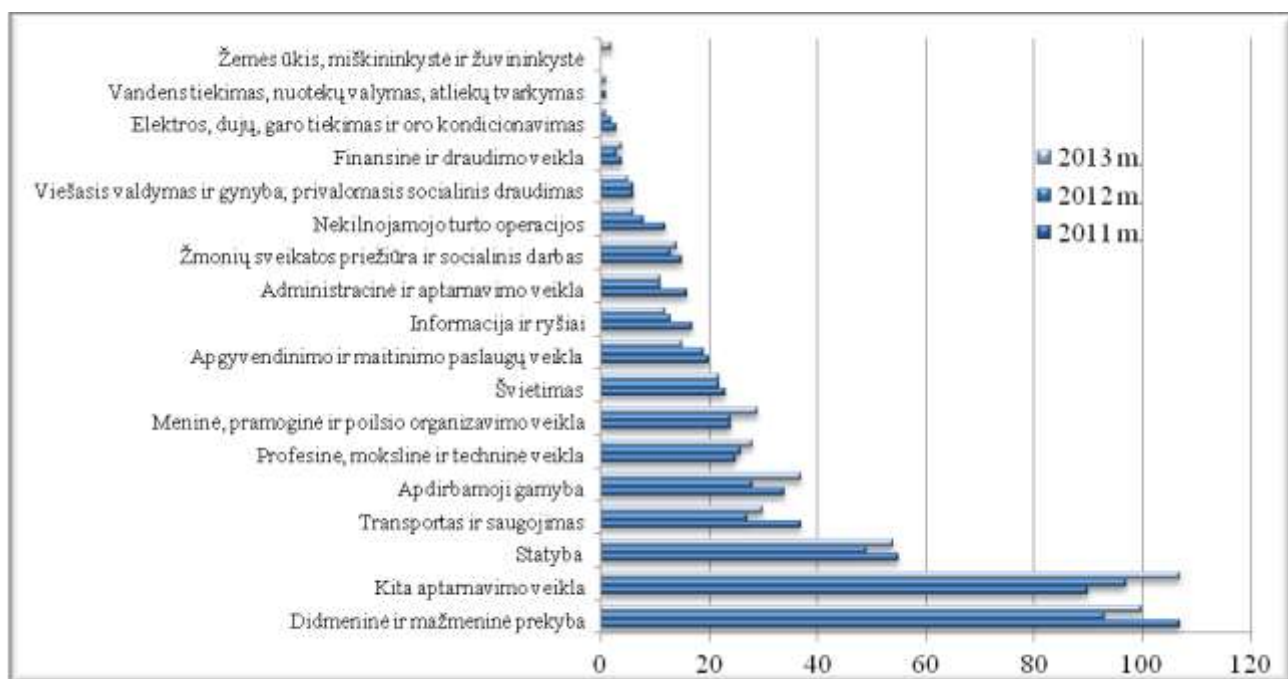
8 pav. Įmonių dydžio grupės pagal darbuotojų skaičių, vnt.

Didžiausia savivaldybėje veikianti įmonė – VĮ Ignalinos atominė elektrinė, joje dirba 2088 darbuotojai. Kitos stambios savivaldybėje veikiančios įmonės yra: UAB „Visatex“ ir UAB „Visagino linija“, jose dirba daugiau nei 600 darbuotojų. Vidutinių įmonių kategorijai priklauso įmonės, kuriose dirba mažiau kaip 250 darbuotojų, t. y. UAB „Visagino būstas“, UAB „Vilstata“ ir kt. Įmonės, kuriose dirba mažiau negu 50 darbuotojų (UAB „Sugardas“, UAB „Evikonas“ ir kt.) priklauso mažų įmonių kategorijai. Likusi Visagino savivaldybės įmonių dalis turi labai mažos įmonės statusą, jose dirba mažiau kaip 10 darbuotojų.



*Darbuotojų skaičius pateiktas pagal 2013 m. spalio 23 d. Valstybinio socialinio draudimo fondo valdybos duomenis
9 pav. Visagino savivaldybės įmonės pagal darbuotojų skaičių, vnt.

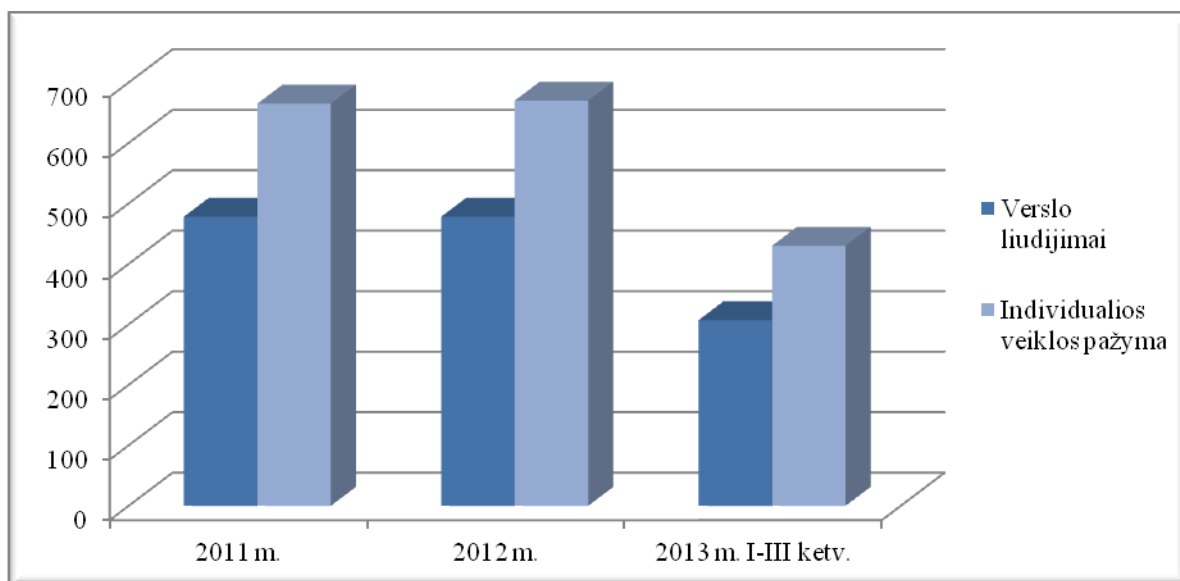
Vertinant įregistruotų ir veikiančių ūkio subjektų skaičių pagal ekonomines veiklos sritis galima teigti, kad 2011–2012 m. laikotarpiu pirmavo didmeninė ir mažmeninė prekyba, tačiau 2013 m. pradžioje matomas nežymus kita aptarnavimo veikla užsiimančių ūkio subjektų ūgtelėjimas, trečioje vietoje 2011–2013 m. statybų veikla, kurios padidėjimas taip pat matomas 2013 m. pradžioje. Padėties pagerėjimas matomas ir žemės ūkio, miškininkystės ir žuvininkystės veikloje. 2012 m. šioje srityje buvo įregistruoti 2 ūkio subjektai, kurie tęsia veiklą ir 2013 m.



10 pav. Įregistruotų ir veikiančių ūkio subjektų skaičius metų pradžioje pagal ekonominės veiklos sritis, vnt.

Vertinant išduotų individualių veiklos pažymėjimų ir verslo liudijimų skaičių per 2011–2012 m. bei 2013 m. trijų ketvirčių duomenis galima teigti, kad jų išdavimo statistiniai duomenys

žymiai nesikeitė, tačiau dėl 2012 m. įsigaliojusių Verslo liudijimų išdavimo gyventojams taisyklių esminių pakeitimų 2013 m. pabaigoje tikėtinas verslo liudijimų išdavimo skaičiaus mažėjimas.

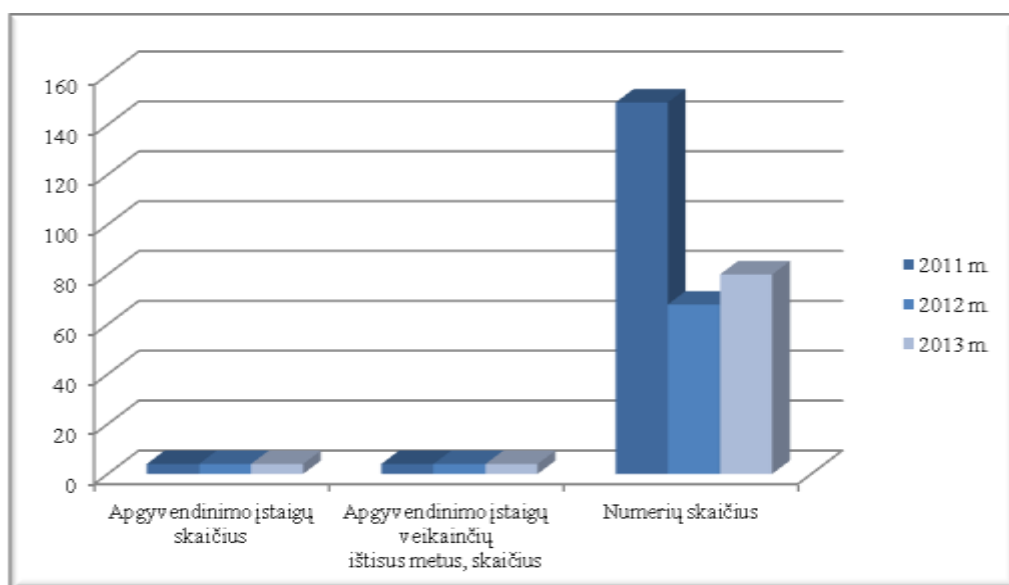


*Informacija pateikta pagal Valstybinės mokesčių inspekcijos duomenis

11 pav. Išduotų individualių veiklos pažymų ir verslo liudijimų skaičius per 2011–2012 m. ir 2013 m. I, II, III ketvirčius

Turizmas. Turizmas yra svarbus daugelio Europos regionų plėtrai. Poreikis didinti regionų patrauklumą skatina vis daugiau vietovių ir šio sektoriaus atstovų imtis darnios ir nekenksmingos aplinkai veiklos. Darnus turizmas yra svarbus siekiant išsaugoti bei pagerinti kultūros ir gamtos paveldą – pradedant menais ir baigiant tradiciniais amatais arba biologinės įvairovės išsaugojimu. Turizmo vystymas turi teigiamos įtakos darbo vietų kūrimui ir ekonomikos augimui.

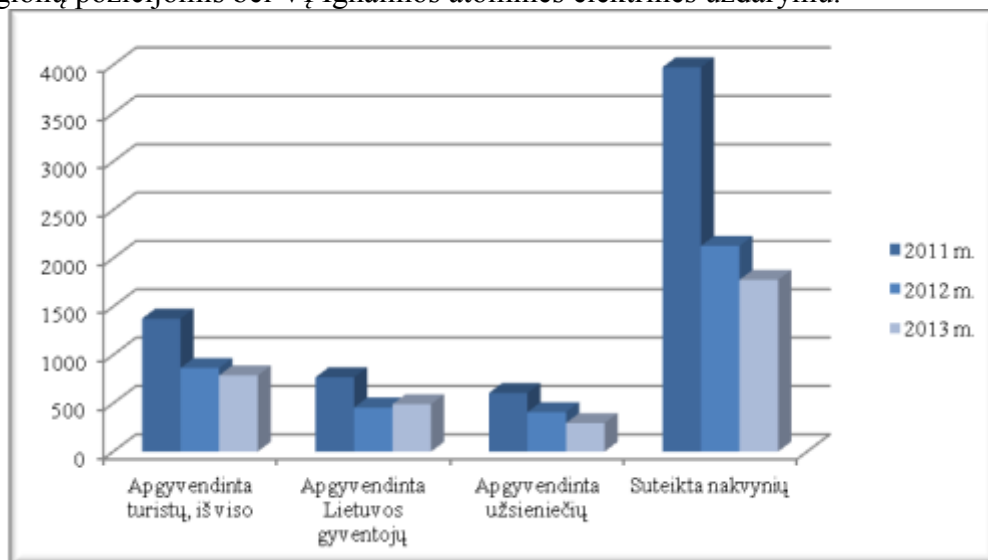
Remiantis Lietuvos Respublikos statistikos departamento duomenimis 2011–2013 m. pirmą pusmetį Visagino savivaldybės apgyvendinimo įstaigų skaičius nesikeitė. Pagrindinės apgyvendinimo įstaigos yra viešbučiai „Aukštaitija“, „Gabriella“, nakvynės ir pusryčių paslaugą teikia svečių namai „Idilė“.



12 pav. Veikiančių apgyvendinimo įstaigų ir juose esančių numerių skaičius, vnt.

Lygindami 2011–2013 m. pirmų pusmečių duomenis 12 pav. matome, kad apgyvendinimo įstaigose apgyvendintų turistų skaičius mažėja. Galime daryti prielaidą, kad tai susiję su

lyderiaujančiomis aplinkinėmis Zarasų ir Ignalinos bei artimomis Utenos, Vilniaus ir Panevėžio turizmo regionų pozicijomis bei VI Ignalinos atominės elektrinės uždarymu.



13 pav. Visagino savivaldybėje apgyvendintų turistų ir suteiktų nakvynių skaičius, vnt.

Pagrindinė Visagino savivaldybės problema yra neišnaudotas turimas teritorijos rekreacinis potencialas, neviešinamos ir neskleidžiamos vietovės plėtojimo prie šalies unikalaus industrinio objekto ir didžiausio ežero istorinės žinios, nesukurta turizmo infrastruktūra, nepakankamas Visagino savivaldybės turistinis lankomumas. Šiuo metu yra nepakankamai išnaudojamas gamtinio potencialo ir palankių turizmui vystyti socialinių ir ekonominių veiksnių kompleksas.

Šiuo metu įgyvendinami Visagino savivaldybės administracijos projektai padės sukurti lankytojams įdomią aplinką, padidins Visagino savivaldybės gyventojų ir turistų užimtumą, pagerins laisvalaikio praleidimo, poilsio ir pramogavimo sąlygas, pagerins gyventojų ir turistų kultūrinio bei visuomeninio ugdymo galimybes ir tuo būdu padidins lankytojų ir turistų srautus į Visagino savivaldybę.

Transportas ir eismo saugumas. 2012 m. pabaigoje savivaldybėje vietinės reikšmės kelių ilgis sudarė 84 km, iš jų 77 km su patobulinta danga. Remiantis Statistikos departamento 2008–2011 m. duomenimis galima teigti, kad autotransporto priemonių skaičius savivaldybėje jau stabilizavosi (2008 m. – 12073, 2009 m. – 12377, 2010 m. – 12132, 2011 m. – 12127, 2012 m. – 12309 (iš jų 10 981 lengvieji automobiliai, 435 krovininiai automobiliai), palyginus su 2011 m. padidėjo 182 vienetais.

Automobilizacijos lygis Visagino savivaldybėje (1000-čiui gyventojų tenka 549 transporto priemonės) yra mažesnis nei Lietuvos Respublikos vidurkis (1000-čiui gyventojų tenka 650 transporto priemonių). Pagrindinėmis santykinai mažesnio turimų transporto priemonių skaičiaus bei atitinkamai mažesnio eismo intensyvumo Visagino savivaldybėje priežastimis galima įvardinti: didelį gyventojų teritorinį tankumą (didžioji dalis savivaldybės gyventojų gyvena Visagino mieste, o netoli išsidėstę svarbiausi traukos objektai neskatina didelio transporto poreikio), miesto padėtį svarbiausių magistralių atžvilgiu, regiono ekonomines-socialines problemas.

Vertinant perspektyvą akivaizdu, kad regione yra visos sąlygos eismo intensyvumui didėti (vykdant branduolinio kuro saugyklų bei kapinynų statybas, įgyvendinant Visagino atominės elektrinės statybos scenarijų, transporto srautai Visagino savivaldybėje išaugs, kadangi didės atvykusių darbuotojų automobilių skaičius). Remiantis Visagino savivaldybės 2010–2015 metų strateginiu plėtros planu, nors perspektyviniai transporto srautai nebus labai dideli ir nepareikalaus esminės kiekybinės susisiekimo infrastruktūros plėtros bei didelio masto rekonstrukcijų, svarbiausias uždavinys išlieka infrastruktūros kokybės gerinimas bei saugaus eismo priemonių diegimas.

Nors pastaraisiais metais savivaldybėje vyko nemažai susisiekimo infrastruktūros plėtros ES struktūrinių fondų ir Kelių priežiūros ir plėtros programos lėšomis finansuojamų projektų, Visagine dar aktuali automobilių laikymo problema, gyvenamųjų namų kvartaluose bei kitose miesto dalyse trūksta automobilių stovėjimo vietų. Būtina ne tik rekonstruoti esamas, bet ir įrengti naujas automobilių stovėjimo aikšteles, remontuoti kelius. Siekdama pagerinti gyventojų gyvenimo kokybę ir sudaryti palankias sąlygas verslo plėtrai, savivaldybė įgyvendino kelis susisiekimo infrastruktūros plėtros projektus: „**Kelio nuo UAB „Visagino linija“ žemės sklypo iki savivaldybės kelio Nr. 53 ir Vilties gatvės rekonstrukcija**“ (rekonstruotas industrinėje zonoje esantis kelias nuo UAB „Visagino linija“ žemės sklypo iki Visagino savivaldybės kelio Nr. 53 ir atlikta Vilties g. ir jos aplinkinės teritorijos rekonstrukcija), „**Magūnų kadastrinės vietovės kompleksinis sutvarkymas**“ (suremontuoti du vietinės reikšmės keliai: kelias Visaginas–Magūnai ir privažiuojamasis kelias (atkarpa), jungiantis Ažukalviškių kaimą su Kalviškių kaimu bei sutvarkyta jų aplinkinė teritorija), „**Darnaus bendradarbiavimo abipus sienos indėlis į kelių eismo saugumo didinimą ir ilgalaikę Latvijos ir Lietuvos teritorijų plėtrą Euroregione „Ežerų kraštas**“ (įrengtos 5 pėsčiųjų perėjos su greitį mažinančiais kalneliais ir šviesą atspindinčiais kelio ženklais, buvę gatvių atitvarai pakeisti naujais), „**Visagino miesto šaligatvių, privažiavimų ir viešųjų erdvių kompleksiškas sutvarkymas, didinant gyvenamosios aplinkos patrauklumą**“ (įrengta 12 automobilių stovėjimo aikštelių, septyni šaligatviai, devyni privažiavimai ir kiti darbai), „**Visagino miesto Statybininkų gatvės rekonstravimas ir aplinkinės teritorijos sutvarkymas (I etapas nuo Draugystės g. iki Taikos pr.)**“ (rekonstruota 0,290 km ilgio gatvės atkarpa, rekonstruoti šaligatviai, įrengtos inžinerinės eismo saugumo priemonės, įrengtos naujos automobilių stovėjimo aikštelės, rekonstruotas apšvietimas ir lietaus nuotekų tinklas).

2013 m. pradėtas įgyvendinti investicinis projektas „**Visagino miesto pagalbinės gatvės gyvenamųjų namų Kosmoso, Visagino, Partizanų gatvių kvartale rekonstrukcija**“ (po projekto įgyvendinimo bus rekonstruota 0,425 km ilgio gatvės atkarpa, rekonstruoti šaligatviai, įrengtos naujos automobilių stovėjimo aikštelės, rekonstruotas apšvietimas ir lietaus nuotekų tinklas).

Taip pat kiekvienais metais atliekami šaligatvių dangos keitimo darbai, dviračių takų, automobilių stovėjimo aikštelių prie gyvenamųjų namų įrengimo darbai. Šie darbai finansuojami pagal Kelių priežiūros ir plėtros programą Lietuvos automobilių kelių direkcijos prie Susisiekimo ministerijos lėšomis. Suremontuoti keliai gerina susisiekimo kokybę, padidina eismo dalyvių saugumą, gerina gyvenimo ir verslo sąlygas savivaldybėje.

Remiantis Lietuvos automobilių kelių direkcijos duomenimis, nuo 2005 m. Lietuvoje mažėja 100 tūkst. gyventojų tenkantis eismo įvykių skaičius, taip pat nelaimingų atsitikimų keliuose metu sužeistų ar žuvusių asmenų skaičius.

Lietuvos statistikos departamento duomenimis, nuo 2006 m. šalyje stabiliai mažėja absoliutus eismo įvykių skaičius, taip pat eismo nelaimėse nukentėjusių bei žuvusių gyventojų skaičius. Kelių eismo įvykių, sužeistųjų bei žuvusiųjų skaičiaus mažėjimo tendencija ryški ir Utenos apskrityje bei Visagino savivaldybėje (žr. 5 lentelę). 2011 m. Visagino savivaldybėje įvyko 6 kelių eismo įvykiai (tai sudarė 0,2 proc. visų šalyje padarytų eismo įvykių). Palyginus 2009 metais įvykusių kelių eismo įvykių skaičių (15) su 2011 metais, pastebima, kad kelių eismo įvykių sumažėjo 1,5 karto.

5 lentelė. Eismo nelaimių statistika 2009–2011 m. šalyje ir Utenos apskrityje

	Kelių eismo įvykių skaičius			Sužeistųjų skaičius			Žuvusiųjų skaičius		
	2009 m.	2010 m.	2011 m.	2009 m.	2010 m.	2011 m.	2009 m.	2010 m.	2011 m.
Lietuvos Respublika	3 805	3 530	3 266	4 426	4 230	3 919	370	299	301
<i>Utenos apskritis</i>	<i>134</i>	<i>120</i>	<i>109</i>	<i>160</i>	<i>135</i>	<i>111</i>	<i>30</i>	<i>21</i>	<i>19</i>
<i>Anykščių r. sav.</i>	<i>25</i>	<i>31</i>	<i>25</i>	<i>33</i>	<i>31</i>	<i>24</i>	<i>2</i>	<i>7</i>	<i>5</i>
<i>Ignalinos r. sav.</i>	<i>9</i>	<i>13</i>	<i>8</i>	<i>10</i>	<i>11</i>	<i>8</i>	<i>2</i>	<i>3</i>	<i>4</i>
<i>Molėtų r. sav.</i>	<i>26</i>	<i>17</i>	<i>22</i>	<i>30</i>	<i>22</i>	<i>21</i>	<i>6</i>	<i>2</i>	<i>8</i>

<i>Utenos r. sav.</i>	40	33	32	50	41	35	7	1	2
<i>Visagino sav.</i>	9	5	6	11	5	7	-	-	-
<i>Zarasų r. sav.</i>	25	21	16	26	25	16	4	6	2

Šaltinis: Lietuvos statistikos departamentas

Pėsčiųjų saugumas yra itin opi problema Lietuvoje. 2011 m. net 35 proc. visų eismo įvykių nukentėjo pėstieji. Nors nuo 2000 m. eismo įvykių, kuriuose nukenčia pėstieji, dalis bendrame nelaimingų atsitikimų keliuose skaičiuje sumažėjo daugiau nei 3 proc. punktais, užvažiavimas ant pėsčiųjų vis dar yra dominuojanti eismo nelaimė Lietuvos keliuose. Šiuo metu visoje Lietuvoje nėra užtikrinamas pakankamas pėsčiųjų eismo saugumas, todėl yra būtina imtis skubių priemonių, leisiančių sumažinti dėl vairuotojų kaltės nukenčiančių asmenų skaičių, taip pat bendrą keliuose žūstančių gyventojų skaičių. Nors atsižvelgiant į kelių eismo įvykių statistiką Visagino savivaldybė yra gana saugi avaringumo atžvilgiu, tačiau svarbu imtis visų priemonių, leidžiančių padidinti saugumą kelyje (rekonstruoti kelių ir gatvių dangą, įrengti pėstiesiems skirtus šaligatvius, kelkraščius bei tinkamą apšvietimą).

Gyvenamasis fondas Visagino savivaldybėje 2012 metų pabaigoje sudarė 595,3 tūkst. kv. m, t. y. 11224 butai, iš jų – 10647 privatūs, 561 savivaldybės. Rodiklis – vienam gyventojui vidutiniškai tenkantis naudingas gyvenamasis plotas Visagino savivaldybėje yra 27,2 kv. m, ir jis yra žemesnis nei Lietuvos – 28,6 kv. m ir Utenos apskr. – 34,4 kv. m. vidurkis. 2012 m. vidutinis buto naudingas plotas Visagino savivaldybėje – 53,0 kv. m, Lietuvoje – 66,6 kv. m.

Visagino miestas pradėtas statyti 1975 m., todėl gyvenamiesiems namams yra 25–38 metai. Kaip ir daugelis kitų tuo pačiu metu statytų pastatų Lietuvoje, namai buvo pastatyti pagal žemus energinio naudingumo standartus ir su laiku jų būklė dėl nepakankamos priežiūros vis prastėjo. Visagino mieste šiluma tiekama centralizuotai. Kol veikė Ignalinos AE, šiluma buvo tiekama tiesiai iš atominės elektrinės kaip elektros gamybos šalutinis produktas ir vartotojams buvo parduodama labai žema kaina dėl žemos gamybos savikainos. Ruošiantis uždaryti Ignalinos AE buvo pastatyta nauja dujinė šilumos gamybos katilinė, kuri tiekia šilumą tiek atominei elektrinei, tiek kitiems miesto vartotojams. Uždarius Ignalinos AE, dujinė katilinė tapo vieninteliu šilumos gamybos šaltiniu, ir dėl to šilumos kaina vartotojams išaugo nuo 4,89 ct už kWh iki 26,57 ct už kWh (2010–2013). Todėl siekiant sumažinti socialines ir ekonomines šilumos kainų augimo ir neefektyvaus energijos vartojimo pasekmes Visagino miesto gyventojams, būtina imtis neatidėliotinų veiksmų, didinančių daugiabučių namų energinį efektyvumą.

Visagino savivaldybės tarybos 2012 m. gegužės 31 d. sprendimu Nr. TS-106 (kartu su 2013 m. spalio 25 d. sprendimu Nr. TS-131 redakcija) buvo patvirtinta Visagino miesto energinio efektyvumo didinimo daugiabučiuose namuose programa „Visagino Enervizija“, kurios paskirtis – atkurti ar pagerinti Visagino mieste esančių daugiabučių namų technines ir energines normatyvines savybes, siekiant esminių statinio reikalavimų visumos išlaikymo, šiluminės energijos sąnaudų sumažinimo ir racionalaus energinių išteklių naudojimo, gyventojų išlaidų šildymui sumažinimo bei gyvenimo kokybės pagerinimo. Programai įgyvendinti numatoma teisės aktų nustatyta tvarka gauti finansavimą iš Daugiabučių namų atnaujinimo (modernizavimo) programos, Ignalinos programos, Klimato kaitos programos ir kitų teisėtų šaltinių. Programos įgyvendinimą planuojama pradėti po programos įgyvendinimui reikalingų teisinių ir finansinių mechanizmų sukūrimo.

Įgyvendindama Valstybės įmonės Ignalinos atominės elektrinės eksploatavimo nutraukimo 2010–2014 metų programą, Visagino savivaldybė, siekdama taupyti energetinius išteklius, intensyviai investuoja į viešąją infrastruktūrą diegdama energijos efektyvumą didinančias priemones. Vienas efektyviausių būdų mažinti energijos sąnaudų kaštus – renovuoti senus pastatus, tuomet galima ne tik žymiai sumažinti šildymo kaštus, bet ir iš esmės pagerinti sąlygas.

Įgyvendinti ir šiuo metu įgyvendinami projektai: „**Visagino centralizuoto šildymo sistemos modernizavimas ir atnaujinimas (I etapas)** (sumontuoti 236 modernūs šilumos mazgai miesto I mikrorajono pastatų šilumos punktuose, įrengtas nuotolinio valdymo dispečerinės centras, atliktas šilumos punktų patalpų remontas), „**Energijos efektyvumo priemonių diegimas visuomeniniuose pastatuose (Visagino ligoninė)**“ (apšiltintos ligoninės pastato sienos ir stogas, pakeisti langai ir

lauko durys, suremontuotas pastato įėjimas ir šalia ligoninės esantys pėsčiųjų takai), **„Suvartojamos energijos mažinimo priemonių diegimas Visagino „Atgimimo“ gimnazijoje: stogo ir išorinių sienų apšiltinimas“** (apšiltintos gimnazijos pagrindinio korpuso ir buvusio baseino pastatų sienos bei suremontuotas vieno pastato stogas), **„Visagino vaikų lopšelio-darželio „Kūlverstukas“ pastato rekonstrukcija (apšiltinimo darbai)“** (atliktas pastato apšiltinimas, pakeisti langai, apšiltintas pastato stogas), **„Viešosios energetikos alternatyvos“ (PEA)** (įrengta saulės kolektoriaus sistema Visagino socialinių paslaugų centre karštam vandeniui paruošti centro reikmėms), **„Visagino vaikų lopšelio-darželio „Auksinis raktelis“ modernizavimas“** (suremontuotos darželio vidaus patalpos), **„Visagino vaikų lopšelio-darželio „Gintarėlis“ modernizavimas“**, **„Visagino vaikų lopšelio-darželio „Gintarėlis“ apšiltinimas“** (suremontuotos darželio vidaus patalpos ir atlikti pastato apšiltinimo darbai), **„Visagino savivaldybės viešųjų pastatų energijos efektyvumo didinimas (II etapas)“** (apšiltinti vaikų lopšelio-darželio „Auksinis raktelis“, „Atgimimo“ gimnazijos (likusi pastato dalis) ir Visagino sporto centro (Parko g. 2A) pastatai), **„Visagino savivaldybės viešųjų pastatų energijos efektyvumo didinimas (III etapas)“** (2012 m. apšiltinti Visagino lopšelio-darželio „Auksinis gaidelis“ bei Paramos vaikui centro pastatai, 2013 m. apšiltinami Visagino „Verdenės“ gimnazijos ir Visagino kūrybos namų (Vilties g. 16) pastatai).

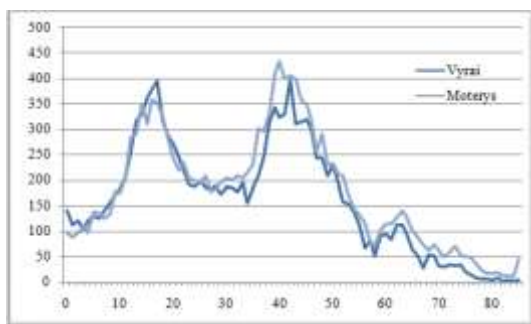
Siekiant taupyti energetinius išteklius, planuojama ir toliau dar didesniu mastu vykdyti pastatų apšiltinimo darbus: **„Visagino savivaldybės viešųjų pastatų energijos efektyvumo didinimas (IV etapas)“ (2013–2015 m.** planuojama apšiltinti likusius savivaldybės viešuosius pastatus: Visagino lopšelio-darželio „Ąžuoliukas“, Visagino „Gerosios vilties“ vidurinės mokyklos, Visagino kultūros centro pastatus, VšĮ Visagino pirminės sveikatos priežiūros centro ir buvusios vaikų poliklinikos pastatą, Socialinių paslaugų centro, Visagino „Žiburio“ pagrindinės mokyklos, Savivaldybės (Parko g. 14), Visagino Draugystės vidurinės mokyklos, Visagino kūrybos namų (Sedulinos al. 49), Visagino sporto komplekso pastatus, Visagino sporto centro pastatą (Taikos pr. 23), Visagino viešosios bibliotekos pastatus (Taikos pr. 52, Sedulinos al. 14/3) bei kitus viešosios paskirties savivaldybės pastatus (Taikos pr. 15D).

Iš VĮ Ignalinos AE eksploatacijos nutraukimo fondo lėšų, siekiant taupyti energetinius išteklius, 2014 m. energijos efektyvumo priemonės planuojama diegti Visagino sporto komplekse (įrengti naujas mechanines vėdinimo sistemas su šilumograža, iš dalies pakeisti apšvietimo ir šildymo sistemas).

Socialiniai veiksniai

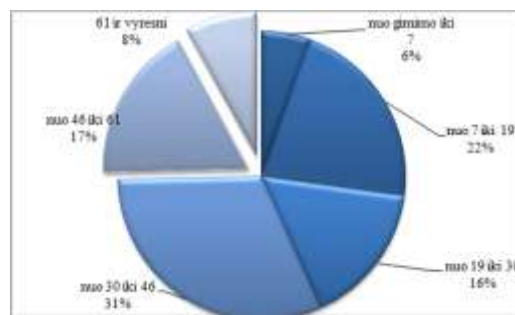
Demografinė padėtis. Gyventojų skaičius kiekvienais metais Lietuvoje mažėja, o visuomenė sensta. Statistikos departamento duomenimis, 2013 m. pradžioje Lietuvoje gyveno 2,973 mln. gyventojų, t. y. 31 736 (1,06 proc.) mažiau negu 2012 metų pradžioje. Visagino savivaldybėje taip pat išlieka gyventojų skaičiaus mažėjimo tendencija: Statistikos departamento duomenimis, 2013 m. pradžioje gyveno 21 237 gyventojai, per metus jų skaičius sumažėjo 3,12 % (2012 m. sausio 1 d. – 21 921; 2011 m. sausio 1 d. – 22 708, 2010 m. sausio 1 d. – 23 992). Tokį gyventojų skaičiaus mažėjimą daugiausia lėmė neigiamo migracijos saldo augimas (migracijos saldo: -648). Be to, realus ir Statistikos departamento skelbiamas savivaldybės gyventojų skaičius savivaldybėje nesutampa (daug prisiregistravusių, bet faktiškai negyvenančių Visagino savivaldybėje), tokiu būdu tikėtina, kad realus savivaldybės gyventojų skaičius yra mažesnis.

Vertinant gyventojų amžiaus struktūros dinamiką Visagino savivaldybėje 2003–2013 m. laikotarpiu (toks laikotarpis tik iš dalies leidžia įvertinti populiacijos senėjimo ar kitų amžiaus struktūros pokyčių tendencijas), akivaizdžiai matyti, kad Visagino savivaldybėje ne tik sumažėjo gyventojų apskritai, bet tuo pačiu (1,4 karto) išaugo pagyvenusių ir senų gyventojų skaičius (pensinio amžiaus gyventojų), kiekvienais metais didėja vidutinis gyventojų amžius (2012 m. pradžioje – 39,3).



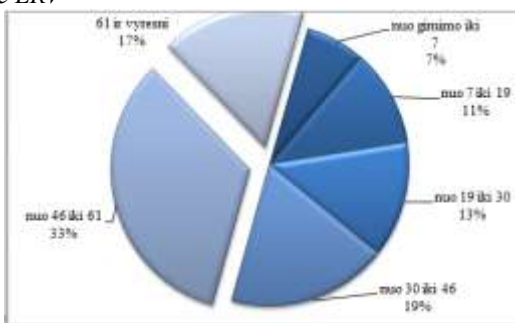
14 pav. Miesto gyventojų sudėtis pagal amžių 2002 m.

Šaltinis: STD prie LRV



15 pav. Miesto gyventojų sudėtis pagal amžių 2012 m.

Šaltinis: STD prie LRV



Miesto gyventojų sudėties pagal amžių analizė (žr. 14, 15 pav.) (lyginami 2002 ir 2012 m. pradžios duomenys) rodo, kad mieste per dešimt metų padidėjo vyresnių žmonių procentinė dalis. Gyventojų iki 46 m. amžiaus 2002 m. pradžioje buvo apie 75 proc., 2012 m. pradžioje tokių jau 50 proc., tai yra šiuo metu apie pusę miesto gyventojų yra vyresni kaip 46 m. žmonės.

Nuo 2004 m. Lietuvoje buvo stebimas gimstamumo augimas, bet nuo 2010 m. fiksuojama neigiama tendencija (taip pat ir Visagino savivaldybėje). Be to, nemažėjanti migracija, nedarbas, ekonominiai sunkumai mažina vaikų, kurie galėtų padėti savo tėvams, skaičių. Tačiau Visagino savivaldybėje 2012 m. yra pats didžiausias gimusiųjų skaičius 1000 gyventojų Utenos apskrityje – net 10,12. 2012 m. fiksuojama neigiama natūrali kaita (-36), tai yra daugiau gyventojų mirė negu gimė, ankstesniais metais buvo teigiama (žr. 6 lentelė).

6 lentelė. Gyventojų natūrali kaita apskrityje ir savivaldybėse

	2010 m.			2011 m.			2012 m.		
	Gimusiujų skaičius	1000 gyventojų tenka gimusiųjų	Natūrali kaita priešaugis/sumažėjimas	Gimusiujų skaičius	1000 gyventojų tenka gimusiųjų	Natūrali kaita priešaugis/sumažėjimas	Gimusiujų skaičius	1000 gyventojų tenka gimusiųjų	Natūrali kaita priešaugis/sumažėjimas
Lietuva	35 626	10,8	-6 494	34 385	11,3	-6 652	30 459	10,25	-10 479
<i>Utenos apskritis</i>	<i>1 370</i>	<i>8,3</i>	<i>-1 316</i>	<i>1 315</i>	<i>8,7</i>	<i>-1 290</i>	<i>1 161</i>	<i>7,97</i>	<i>-1 415</i>
<i>Anykščių r. sav.</i>	<i>237</i>	<i>7,7</i>	<i>-339</i>	<i>203</i>	<i>7,1</i>	<i>-326</i>	<i>184</i>	<i>6,7</i>	<i>-352</i>
<i>Ignalinos r. sav.</i>	<i>143</i>	<i>7,5</i>	<i>-272</i>	<i>142</i>	<i>7,8</i>	<i>-300</i>	<i>127</i>	<i>7,23</i>	<i>-254</i>
<i>Molėtų r. sav.</i>	<i>192</i>	<i>8,6</i>	<i>-219</i>	<i>175</i>	<i>8,5</i>	<i>-181</i>	<i>140</i>	<i>7,0</i>	<i>-244</i>
<i>Utenos r. sav.</i>	<i>371</i>	<i>8</i>	<i>-272</i>	<i>371</i>	<i>8,6</i>	<i>-307</i>	<i>323</i>	<i>7,74</i>	<i>-333</i>

<i>Visagino sav.</i>	271	9,8	26	264	11,8	43	215	10,12	-36
<i>Zarasų r. sav.</i>	156	8	-240	160	8,8	-219	172	9,72	-196

Savivaldybėje vidinės ir tarptautinės migracijos saldo, kaip ir Lietuvoje, išliko neigiamas, nors ir mažesnis nei 2010 ir 2011 metais, ir buvo -648 (2011 m. – -767; 2010 m. – -1248; 2009 m. – -233). Tokia pat tendencija buvo ir Utenos apskrityje, tačiau Visagino savivaldybėje neigiamas migracijos saldo buvo pats didžiausias (žr. 7 lentelę).

7 lentelė. *Gyventojų vidinė ir tarptautinė migracija apskrityje ir savivaldybėse*

	2011 m.			2012 m.		
	<i>Atvykusiųjų skaičius</i>	<i>Išvykusiųjų skaičius</i>	<i>Migracijos saldo</i>	<i>Atvykusiųjų skaičius</i>	<i>Išvykusiųjų skaičius</i>	<i>Migracijos saldo</i>
Lietuva	67 884	106 062	- 38 178	79 896	101 153	-21 257
<i>Utenos apskritis</i>	3 438	5 546	-2 108	3 722	5 555	-1 833
<i>Anykščių r. sav.</i>	698	1 012	-314	658	948	-290
<i>Ignalinos r. sav.</i>	556	681	-125	618	826	-208
<i>Molėtų r. sav.</i>	331	502	-171	409	526	-117
<i>Utenos r. sav.</i>	876	1 382	-506	949	1 393	-444
Visagino sav.	530	1 297	-767	573	1 221	-648
<i>Zarasų r. sav.</i>	447	672	-225	515	641	-126

Socialinė apsauga. Statistikos departamento duomenimis, 2013 m. pradžioje Lietuvoje gyveno 3 003,6 tūkst. gyventojų, t. y. 31,7 tūkst. mažiau negu 2012 metais. Natūrali gyventojų kaita buvo neigiama (-10 479). 2012 metais iš Lietuvos emigravo 41,1 tūkst. žmonių, 2011 metais – 53,8 tūkst. žmonių, 2010 m. – 83,2 tūkst., 2009 m. – 22 tūkst. Neto migracija Lietuvoje 2012 metais buvo neigiama (-21 257), 2011 m. (- 38 178). Emigracija ir gyventojų amžiaus struktūros pokyčiai kelia naujas socialines problemas, auga naujų socialinių paslaugų teikimo poreikis. Visagino savivaldybėje 2013 m. pradžioje gyveno 21 237 gyventojai, 2012 metų pradžioje 21 751, iš jų 233 kaimo gyventojai.

Minimalios mėnesinės algos dydis ilgą laiką nekito ir nuo 2008 m. sausio mėn. iki 2012 m. rugpjūčio 1 d. buvo 800 Lt. Nuo 2012 m. rugpjūčio 1 d. minimalios mėnesinės algos dydis pakilo iki 850 Lt, nuo 2013 m. sausio 1 d. – iki 1 000 Lt. Bazinės mėnesinės algos dirbantiems pagal darbo sutartis dydis išliko nepakitęs ir nuo 2009 m. rugsėjo mėnesio yra 122 Lt. 2012 metais, kaip ir 2011 metais, bazinis dydis, taikomas apskaičiuojant valstybės politikų, teisėjų, valstybės pareigūnų, karių ir valstybės tarnautojų pareigines algas, – 450 Lt (iki 2009 m. rugpjūčio mėnesio buvo 475 Lt).

Labiausiai socialiai pažeidžiamoms gyventojų grupėms – pagyvenusiems asmenims, žmonėms su negalia, be tėvų globos likusiems vaikams, socialinės rizikos šeimoms teikiamos įvairios socialinės paslaugos. Turintys vaikų ir su jais gyvenantys seni ar neįgalūs žmonės turi tokias pat galimybes gauti jiems būtiną valstybės pagalbą kaip ir tie, kurie yra vieniši. Skatinama socialinių paslaugų įvairovė, didinamas jų prieinamumas visiems, ieškoma žymiai patrauklesnių žmonių bei jų šeimos nariams nestacionarių socialinių paslaugų formų, kurias būtina plėtoti ir populiarinti. Tai savarankiško gyvenimo namai, socialinė globa namuose, dienos socialinės globos centrai ir kiti.

Nuo 2007 m. galioja nauja socialinių paslaugų finansavimo ir lėšų apskaičiavimo metodika. Socialinė globa asmenims su sunkia negalia finansuojama iš valstybės biudžeto tikslinių dotacijų savivaldybių biudžetams. Visagino savivaldybė, nustatydama socialinių paslaugų teikimo mastą ir rūšis pagal gyventojų poreikius, kasmet rengia Visagino savivaldybės socialinių paslaugų planą.

2012 m., palyginti su 2011 m., vidutinis metinis valstybinio socialinio draudimo senatvės pensininkų skaičius Visagino savivaldybėje padidėjo 3,5 proc. Senatvės pensininkų skaičius Visagino savivaldybėje 2009 m. buvo 2 959, 2010 m. – 3 085, 2011 m. – 3 228, 2012 m. – 3340. 2012 m. 1 000 darbingo amžiaus gyventojų teko 226 senatvės pensijas gaunantys asmenys, 2011 m. 1 000 darbingo amžiaus gyventojų teko 208 senatvės pensijas gaunantys asmenys.

2010 m. netekto darbingumo (invalidumo) pensijų gavėjų skaičius Visagino savivaldybėje buvo 1 075, 2011 m. – 1 067, 2012 m. – 1 058. 2012 m. Lietuvoje 1 000 darbingo amžiaus gyventojų teko vidutiniškai 118 netekto darbingumo (invalidumo) pensiją gaunančių asmenų. 2012 m. mažiausiai šių pensijų gavėjų 1 000 darbingo amžiaus gyventojų teko Visagino savivaldybėje (72). Senatvės, netekto darbingumo, našlių ir našlaičių valstybinio socialinio draudimo pensijų dydžiai bei šalpos išmokų dydžiai priklauso nuo valstybinio socialinio draudimo bazinės pensijos (nuo 2008-08-01 – 360 Lt) dydžio bei draudžiamųjų pajamų dydžio. Einamųjų 2013 m. draudžiamosios pajamos, skirtos socialinio draudimo išmokoms indeksuoti, ir 2013 m. draudžiamosios pajamos, skirtos asmens draudžiamųjų pajamų koeficientui apskaičiuoti, yra 1 488 Lt.

2012 m. apdraustų socialiniu draudimu asmenų skaičius Visagino savivaldybėje buvo 9 874, t. y. 97 mažiau nei 2011 metais. 2013 metų sausio mėnesį apdraustų socialiniu draudimu asmenų skaičius Visagino savivaldybėje buvo 9 697, t. y. 177 mažiau nei 2012 metais. Nepaisant to, kad apdraustų socialiniu draudimu asmenų skaičius mažėja, apdraustųjų vidutinis darbo užmokestis (skaičiuojant kiekvienų metų sausio mėnesį) didėja – 2011 metais jis buvo 1 801,80 Lt, 2012 m. – 1 859,57 Lt, 2013 m. – 2 019,56 Lt.

Valstybinio socialinio draudimo fondo duomenimis, Lietuvoje 2013 m. II ketvirtyje dirbo 1 mln. 163,6 tūkst. žmonių, t. y. 26,5 tūkst. daugiau nei 2013 m. I ketvirtį ir 40,2 tūkst. daugiau nei tuo pačiu metu 2012 metais.

Bendrąsias ir specialiąsias socialines paslaugas savivaldybėje teikia dvi savivaldybės socialinių paslaugų įstaigos – Visagino socialinių paslaugų centras ir Visagino paramos vaikui centras.

Visagino savivaldybėje veikia nemažai socialinės paskirties nevyriausybinų organizacijų: Visagino pensininkų klubas, Visagino neįgaliųjų draugija, Statybininkų klubas, Sutrikusio intelekto žmonių globos bendrija „Visagino Viltis“, Visagino miesto bendrija „Černobylis“, Onkologinių ligonių draugija „Kovok ir nugalėk“, Visagino šeimos krizių centras, Visagino šeimos židinio bendrija „Draugiška šeima“, Labdaros ir paramos fondas „Atgavos sala“, Visagino miesto neįgaliųjų sporto klubas „Visaggalis“. Visagino socialinių paslaugų centro Bendruomenės skyriuje įkurtos Visagino miesto kurčiųjų ir aklių bendruomenės. Tačiau šios nevyriausybines organizacijas nėra socialinių paslaugų teikėjai, į kurias savivaldybės administracija galėtų nusiųsti gyventojus dėl socialinių paslaugų gavimo ir užtikrinti kokybišką socialinių paslaugų teikimą gyventojams ar pirkti socialines paslaugas.

Visagino savivaldybė ilgalaikės socialinės globos paslaugų teikimą psichikos sutrikimų turintiems asmenims užtikrina sudarydama finansavimo sutartis su Visagino socialinės globos namais, nes tokio pobūdžio paslaugų neteikia nė viena savivaldybės biudžetinė įstaiga. Visagino socialinės globos namai – stacionari globos įstaiga, teikianti socialines paslaugas psichikos sutrikimų turintiems asmenims. Nuo 2010 m. liepos 1 d., panaikinus apskritis Lietuvoje, Visagino socialinės globos namų steigėjo funkcija buvo perduota Lietuvos Respublikos socialinės apsaugos ir darbo ministerijai.

2011 m. gruodžio 1 d. buvo priimtas Piniginės socialinės paramos nepasiturinčioms šeimoms ir vieniems gyvenantiems asmenims įstatymo pakeitimo įstatymas, kuriam įsigaliojus daugiau žmonių įgijo teisę gauti piniginę socialinę paramą, t. y. socialinę pašalpą bei būsto šildymo išlaidų, geriamojo vandens išlaidų ir karšto vandens išlaidų kompensacijas. Įstatymo nuostatos

įsigaliojo nuo 2012 m. sausio 1 d. Piniginė socialinė parama (socialinė pašalpa ir būsto šildymo, geriamojo ir karšto vandens išlaidų kompensacijos) skiriama įvertinus šeimos bendras pajamas ir narių skaičių, t. y. pirmam šeimos nariui ir vienam gyvenančiam asmeniui socialinė pašalpa mokama didesnė nei iki 2012 m. sausio 1 d., o kiekvienam paskesniai šeimos nariui ji diferencijuojama. Atitinkamai koreguojami kompensuojami naudingojo būsto ploto, karšto ir geriamojo vandens normatyvų dydžiai. Sudarytos lankstesnės sąlygos gauti socialinę paramą – nepasiturintiems gyventojams nebereikia būti 6 mėnesius registruotiems darbo biržoje, kad turėtų teisę ją gauti. Teisę į būsto šildymo, geriamojo ir karšto vandens išlaidų kompensacijas įgijo ir būstą oficialiai nuomojantys žmonės, sudarę gyvenamųjų patalpų nuomos sutartį ir ją įregistravę viešame registre. Skatinamas įsidarbinimas – įsidarbinusiems ilgalaikiams bedarbiams kurį laiką, t. y. 6 mėnesius, gali būti paliekama dalis socialinės pašalpos. Nuo 2013 m. birželio 1 d. piniginės socialinės paramos teikimo sąlygos vėl sugriežtintos, įstatymo nuostatos suteikė didesnes teises savivaldybių administracijoms skirstant piniginę socialinę paramą.

Nuo 2014 m. sausio 1 d. socialinės pašalpos mokėjimas tapo savarankiškąja savivaldybės funkcija, t. y. socialinė pašalpa bus mokama iš savivaldybės biudžeto lėšų.

Valstybės remiamos pajamos (VRP), pagal kurias apskaičiuojama piniginė socialinė parama nepasiturintiems gyventojams, nuo 2008 m. rugpjūčio 1 d. yra 350 Lt. 2009–2010 metais šalyje didėjo nedarbas, todėl 2009–2010 metais ženkliai padidėjo piniginės socialinės paramos gavėjų skaičius. 2011–2012 m. paramos gavėjų skaičius taip pat didėjo, tačiau didėjimas nebuvo toks didelis kaip 2010 metus palyginus su 2009 metais. Socialinę pašalpą 2009 metais 655 gavėjai, 2010 metais – 1 507, 2011 m. – 1 657, 2012 metais – 1 744. Būsto šildymo, geriamojo vandens ir karšto vandens kompensacijas gavo: 2009 metais gavo 192 gavėjai, 2010 metais – 1 173, 2011 m. – 2 953, 2012 metais – 3 327.

Išlaidos socialinei pašalpai Visagino savivaldybėje 2010 m., palyginti su 2009 m., išaugo 2,2 karto – nuo 1 764,9 iki 3 896,6 tūkst. Lt, 2011 m., palyginti su 2010 m., išaugo 8,8 proc. – nuo 3 896,6 tūkst. Lt iki 4 279,1 tūkst. Lt, 2012 m., palyginti su 2011 m., išaugo 7,4 proc. – nuo 4 279,1 tūkst. Lt iki 4 622,7 tūkst. Lt.

Lietuvos Respublikos Vyriausybė 2008 m. gruodžio mėnesį patvirtino bazinės socialinės išmokos, pagal kurią skaičiuojamos išmoka vaikams ir kitos socialinės išmokos, dydį – 130 Lt. Siekiant kuo efektyviau panaudoti valstybės biudžeto lėšas ir padėti iš tiesų paramos reikalingoms šeimoms, buvo pertvarkyta išmokų vaikams sistema taip, kad jos nedubliuotų motinystės (tėvystės) pašalpų, mokamų iš SODROS, ir atsižvelgtų į pajamų lygį šeimose bei vaikų amžių.

2012 m., palyginti su 2011 m., Lietuvoje sumažėjo (4,7 proc.) išlaidos išmokoms vaikus auginančioms šeimoms – 2012 m. jos sudarė 213 mln. litų. Mažėjimo tendencija pastebima beveik visose savivaldybėse, tačiau Visagino savivaldybėje 2012 m., palyginus su 2011 m., padidėjo 2,4 proc. (padidėjo nuo 1 466 tūkst. Lt iki 1 502,4 tūkst. Lt). Išmoka vaikui skiriama ir mokama, jeigu bendrai gyvenančių asmenų pajamos per mėnesį neviršija 1,5 valstybės remiamų pajamų dydžio per mėnesį (525 Lt): vaikui iki 2 metų išmokos dydis 97,5 Lt, nuo 2 iki 7 metų – 52 Lt. Testuojant pajamas mokama išmoka vaikui ir nuo 7 iki 18 metų, jei šeima augina ir (ar) globoja tris ir daugiau vaikų. Vienkartinė išmoka gimus ar įvaikinus vaiką sudaro 11 bazinių socialinių išmokų dydžių ir siekia 1430 Lt kiekvienam vaikui. Vienkartinė išmoka nėščiai moteriai – 260 Lt.

Globojamiems vaikams mokama vaiko globos išmoka bei vienkartinė išmoka įsikurti. Globos (rūpybos) išmokos dydis – 4 bazinių socialinių išmokų (520 Lt) dydžio išmoka per mėnesį. Kai išmokos gavėjas, gaunantis globos (rūpybos) išmoką, įstatymų nustatyta tvarka gauna našlaičių pensiją ir (arba) vaiko išlaikymui kas mėnesį mokamą periodinę išmoką, vaiko globos (rūpybos) išmokos dydis lygus skirtumui tarp išmokos gavėjui nustatyto vaiko globos (rūpybos) išmokos dydžio bei gaunamos našlaičių pensijos ir (arba) vaiko išlaikymui kas mėnesį mokamos periodinės išmokos dydžio. Vienkartinės išmokos įsikurti dydis siekia 75 bazinės socialinės išmokos dydžius ir sudaro 9 750 Lt.

Nuo 2010 m. sausio 1 d. buvo atsisakyta nemokamų pusryčių mokyklose, o sutaupytos lėšos skirtos nemokamiems pietums papildomai finansuoti. Nuo 2010 m. nemokamas maitinimas (pietūs) ir parama mokinių reikmenims įsigyti teikiama mokiniams, jeigu vidutinės pajamos vienam šeimos

nariui per mėnesį yra mažesnės kaip 1,5 valstybės remiamų pajamų dydžio (VRP – 350 Lt.). 2010 m. Visagino savivaldybėje nemokamą maitinimą ir paramą mokinio reikmenimis gavo 868 mokiniai, socialinei paramai mokiniams panaudota 623,0 tūkst. Lt, 2011 m. – socialinę paramą gavo 847 mokiniai, paramai panaudota 597,9 tūkst. Lt, 2012 m. – socialinę paramą gavo 776 mokiniai, paramai panaudota 554,7 tūkst. Lt.

Sveikatos priežiūra. Lietuva vykdo laipsnišką bei kryptingą visuomenės sveikatos priežiūros reformą, remdamasi tarptautine patirtimi. Sveikatos reformos tikslas – užtikrinti efektyvų ligų prevencijos ir kontrolės sistemos funkcionavimą, sveikatos ugdymą ir informacinės sistemos plėtrą, skatinant profesinį tobulėjimą įgyvendinti visuomenės sveikatos sistemos reformą, atitinkančią Europos Sąjungos teisės reikalavimus.

Sveikatos rodikliai. Visagino savivaldybėje daugiausia sergama kvėpavimo sistemos ligomis, kurios sudaro 475,2 atvejų 1000 gyventojų, tai yra 2011 metais beveik kas antras Visagino gyventojas sirgo šiomis ligomis. Kraujotakos sistemos ligos užima antrą vietą sergamumo struktūroje (295,4 atvejų 1000 gyventojų). Trečią vietą užima urogeninės sistemos ligos, kurios sudaro 198,1 atvejų 1000 gyventojų. Sergamumas akių ligomis sudaro 129,9 atvejų 1000 gyventojų, t. y. beveik kas šeštas Visagino gyventojas serga šiomis ligomis.

Pastebima, jog vis daugiau sergama endokrininėmis ligomis – 134,1 atvejų 1000 gyventojų. Įvairūs endokrininiai sutrikimai daro didžiulę neigiamą įtaką psichikai, širdies bei apskritai viso organizmo veiklai. Endokrininės sistemos ligos Visagino savivaldybėje nuo 2008 iki 2011 m. metų turi tendenciją didėti. Suaugusiųjų (nuo 18 metų) bendrasis sergamumas 1000 suaugusiųjų 2011 metais buvo 2091,9, t. y. daugiau nei Lietuvoje (1982,8), Utenos apskrityje – 1735,3, Utenos rajone – 1167,2.

Savivaldybės gyventojai 2011 m. į Visagino miesto greitosios medicinos pagalbos (GMP) stotį kreipėsi 6 651 kartą, t. y. 334 kartais daugiau nei 2010 m. 1 000 gyventojų teko 248,6 suteiktos paslaugos, t. y. daugiau nei Lietuvoje (205,9), Utenos apskrityje (236,10) ir Utenos rajono savivaldybėje (211,1).

Higienos instituto Sveikatos informacijos centro duomenimis, 2012 m. pabaigoje šalyje dirbo 12,6 tūkst. įvairių specialybių praktikuojančių gydytojų, t. y. 0,2 tūkst. gydytojų mažiau nei 2011 metais. 2012 m. 10 tūkst. gyventojų teko 42 praktikuojantys gydytojai, 2011 m. 10 tūkst. gyventojų teko 39 praktikuojantys gydytojai. Visagino savivaldybėje 2012 m. dirbo 76 praktikuojantys gydytojai ir 166 praktikuojantys slaugytojai, 2011 m. buvo 72 praktikuojantys gydytojai ir 168 praktikuojantys slaugytojai. 2012 m. palyginus su 2011 m. praktikuojančių odontologų skaičius Visagino savivaldybėje liko nepakitęs – 9, t. y. 10 000 gyventojų teko 4,2 odontologai (2011 m. 10 000 gyventojų teko 4,1 odontologai). 2012 m. savivaldybėje veikė 10 vaistinių ir jų filialų, dirbo 18 vaistininkų, 10 000 gyventojų teko 8,5 vaistininko.

2012 m. Visagino savivaldybėje asmens sveikatos priežiūros įstaigų tinklą sudarė šios įstaigos:

- VšĮ Visagino ligoninė,
- VšĮ Visagino pirminės sveikatos priežiūros centras.

2013 m. Visagino savivaldybėje veiklą planuoja pradėti VšĮ Rudaminos pirminės sveikatos priežiūros centras.

Apsilankymų pas I lygio paslaugas teikiančius gydytojus Visagino savivaldybėje 2011 metais skaičius, lyginant su 2010 metais, išaugo ir 2010 metais buvo 137,4 tūkst., o 2011 metais – 141,7 tūkst.

Nuo 2012 m. liepos mėnesio visuomenės sveikatos priežiūros paslaugas sutarties tarp Visagino savivaldybės ir Rokiškio rajono savivaldybės merų pagrindu teikia Rokiškio rajono visuomenės sveikatos biuras, kuris organizuoja visuomenės sveikatos mokymus visuomenės sveikatos, užkrečiamųjų ligų profilaktikos, neinfekcinių ligų ir traumų profilaktikos ir kontrolės, vaikų ir jaunimo sveikatos stiprinimo temomis, atlieka Visagino savivaldybės visuomenės sveikatos stebėseną (monitoringą), vertina visuomenės ir jos grupių sveikatos būklę, jos kitimo dinamiką,

aplinkos ir socialinius, ekonominius, psichosocialinius veiksnius, gyvenimą bei jų ryšį su sveikata, sveikatos priežiūros sistemos raidą.

Švietimas. Valstybės pažangos strategijoje „Lietuva 2030“ akcentuojama, kad šalyje siekiama formuoti besimokančią visuomenę: modernią ir dinamišką, pasirengusią ateities iššūkiams ir gebančią veikti nuolat kintančiame pasaulyje. Ateities Lietuvos visuomenė yra atvira pasaulio kaitai: žmonės yra išsilavinę, domisi mokslu ir naujovėmis, lengvai perpranta ir naudoja naujas technologijas, moka užsienio kalbų, puoselėja mokymosi visą gyvenimą principus, gyventojai turi palankias sąlygas neformaliajam ugdymui ir mokymuisi visą gyvenimą plėtoti. Strategijoje akcentuojama, kad asmens kūrybingumui ugdyti svarbi ne tik mokymo programų kokybė, bet ir jį supanti fizinė aplinka. Švietimo įstaigose reikia sukurti kūrybingumui palankią aplinką, kad mokymo galimybių neribotų menki materialiniai išteklių. Pažymėtina, kad praktinių įgūdžių tobulinimo bazė yra ypač svarbi aukštesniųjų gebėjimų ugdymui.

Lietuvos Respublikos Seimas 2013-uosius paskelbė Meilės Lukšienės metais. Šį sprendimą parlamentas priėmė atsižvelgdamas į tai, kad 2013 metais sukako 100 metų, kai gimė mokslininkė, Lietuvos persitvarkymo Sąjūdžio narė, švietimo reformos pradininkė habil. dr. Meilė Lukšienė. Jos idėjos – tai esminis pagrindas formuojant šalies švietimo politikos nuostatas. Be to, UNESCO generalinės konferencijos sesijoje habil. dr. Meilės Lukšienės 100-osios gimimo metinės paskelbtos UNESCO minima sukaktimi. Parengtas, plačiai visuomenės aptartas ir Seimui svarstyti pateiktas Valstybinės švietimo 2013–2022 metų strategijos projektas.

Nuo 2011 metų šalies savivaldybės, įpareigos Lietuvos Respublikos Vyriausybės nutarimu, parengė, patvirtino ir iki 2015 metų įgyvendina bendrojo ugdymo mokyklų tinklo pertvarkos bendruosius planus.

Savivaldybės vykdo šias savarankiškas funkcijas – savivaldybės teritorijoje gyvenančių vaikų iki 16 metų mokymosi pagal privalomojo švietimo programas užtikrinimas; vaikų, jaunimo ir suaugusiųjų bendrojo lavinimo, profesinio mokymo ir profesinio orientavimo organizavimas (švietimo įstaigų steigimas, reorganizavimas, likvidavimas, išlaikymas, mokymo pagal formaliojo švietimo programas organizavimas ir įgyvendinimas); bendrojo lavinimo mokyklų moksleivių, gyvenančių kaimo gyvenamosiose vietovėse, neatlygintino pavėžėjimo į mokyklas ir į namus organizavimas; priešmokyklinio vaikų ugdymo organizavimas (įstaigų steigimas, reorganizavimas, likvidavimas, išlaikymas, mokymo pagal priešmokyklinio švietimo programas organizavimas ir įgyvendinimas).

Tobulinama neformaliojo vaikų, jaunimo ir suaugusiųjų švietimo sistema. Laipsniškai diegiama neformaliojo švietimo dalinio finansavimo iš mokinio krepšelio sistema, nuo 2011 m. sausio 1 d. įvestas ikimokyklinio ugdymo krepšelis, formuojama tokio pobūdžio įstaigų veiklos vertinimo sistema. Šalyje įgyvendintas eksperimentinis projektas, kuriuo 4 savivaldybėse išbandyta nauja neformaliojo ugdymo krepšelio metodika. Planuojama ją įdiegti visose savivaldybėse nuo 2015 m. Vaikų ir jaunimo bei suaugusiųjų neformalusis švietimas, užimtumo organizavimas, neformaliojo ugdymo švietimo programų organizavimas ir įgyvendinimas, kūno kultūros ir sporto plėtojimas, gyventojų poilsio organizavimas – savarankiškosios savivaldybių funkcijos.

Visagino sudarytos sąlygos įvairių gyventojų grupių švietimo poreikiams tenkinti. Visagino savivaldybės teritorijoje 2013 m. rugsėjo 1 d. buvo 5 bendrojo ugdymo mokyklos (iš jų 2 gimnazijos, 2 vidurinės mokyklos, 1 pagrindinė mokykla). Mokinių skaičius bendrojo ugdymo mokyklose mažėja jau daug metų, nors, palyginti su ankstesniu laikotarpiu, nebe taip sparčiai. 2013–2014 m. m. Visagino bendrojo ugdymo mokyklose mokosi 2022 mokiniai. Mokinių skaičius mokyklose rusų mokomąja kalba mažėja sparčiau negu lietuvių mokomąja kalba. Ši tendencija pastebima jau kelerius metus.

Ikimokyklinis ir priešmokyklinis ugdymas vykdomas 5 lopšeliuose-darželiuose, kuriuos 2013 m. rugsėjo mėnesį lankė 904 vaikai (2012 m. – 979). 2013–2014 m. m. ikimokyklinio ugdymo grupes savivaldybės lopšeliuose-darželiuose lanko 742 vaikai (2012–2013 m. m. – 802); 2013–2014 m. m. priešmokyklinio amžiaus vaikų grupes lanko 162 vaikai (2012–2013 m. m. – 177). Be to, veikia privatus lopšelis-darželis „Vaikystės planeta“, kuriame ugdoma 10 vaikų.

Visagino savivaldybėje profesinį išsilavinimą jaunimas įgyja savivaldybės teritorijoje veikiančiame Visagino technologijos ir verslo profesinio mokymo centre.

Suaugusiųjų neformaliojo švietimo paslaugas teikia Visagino valstybinės kalbos centras. Pagalbos mokiniui, mokytojui ir mokyklai centre teikiamos kvalifikacijos tobulinimo bei pedagoginės psichologinės pagalbos paslaugos.

Visagino mokiniams sudarytos puikios sąlygos užimtumui neformaliojo švietimo įstaigose. Visagine veikia šios neformaliojo vaikų ir jaunimo švietimo įstaigos: Č. Sasnausko menų mokykla, Kūrybos namai, Sporto centras.

Kultūra. Visagino savivaldybėje veikia 2 kultūros įstaigos – Visagino kultūros centras ir Visagino viešoji biblioteka su filialu. Šių kultūros įstaigų steigėja yra Visagino savivaldybės taryba. Nemaža dalimi Visagino savivaldybės kultūrinį gyvenimą praturtina ir visuomeninės organizacijos, ypač – atstovaujančios tautinių mažumų bendruomenių interesams.

Viena iš savarankiškųjų savivaldybių funkcijų yra gyventojų bendrosios kultūros ugdymas ir etnokultūros puoselėjimas (dalyvavimas kultūros plėtros projektuose, muziejų, teatrų, kultūros centrų, viešųjų bibliotekų steigimas ir jų veiklos priežiūra). Lietuvos Respublikos teisės aktų suformuoti ir patvirtinti šiai savivaldybės funkcijai atlikti aktualūs dokumentai yra šie: Lietuvos kultūros politikos kaitos gairės, Lietuvos kultūros politikos nuostatos, 2014–2020 m. Nacionalinė pažangos programa, Etninės kultūros plėtros valstybinė programa, Tautinių mažumų politikos iki 2015 metų strategija.

Valstybės pažangos strategijoje „Lietuva 2030“ kultūra įvardijama ne tik kaip muziejų, parodų ar teatrų lankymas, bet ir daug plačiau – kaip visuomenės savivokos ir saviraiškos kultūra, kurianti pridėtinę vertę įvairiose visuomenės gyvenimo srityse. Įgyvendinant šalies kultūros politikos nuostatas Visagino savivaldybėje siekiama prisidėti prie pridėtinės vertės gyventojams kūrimo saugant nacionalinės kultūros tapatumą, užtikrinant lietuvių kalbos apsaugą ir skatinant jos vartojimą, puoselėjant Lietuvos etninę kultūrą, didinant jos žinomumą ir pagarbą Lietuvos kultūros tradicijoms, valstybinėms šventėms bei remiant čia gyvenančių tautinių bendrijų kultūrą ir jų ryšius su etninėmis gimtinėmis bei tautinėmis mažumomis iš visos Lietuvos palaikymą, nes Lietuvos tauta – tai šiuolaikiška, pasirengusi dalyvauti nuolat intensyvėjančiame skirtingų kultūrų dialoge tauta.

Valstybės pažangos strategijoje minima, kad didelė Lietuvos visuomenės dalis nedalyvauja kūrybinėje meninėje veikloje ir net 56 proc. visuomenės narių nedalyvauja jokioje su kultūra susijusioje veikloje, o Europos Sąjungos vidurkis yra 38 proc. Visagino savivaldybės kultūros įstaigos stengiasi į savo veiklas įtraukti kuo daugiau visuomenės narių, skatina gyventojų kūrybinius ir meninius polinkius, jų domėjimąsi šalies ir pasaulio kultūromis, plėtoja teikiamų paslaugų spektrą ir didina kokybę, plėtoja meno mėgėjų veiklas ir kuriamais kultūriniais produktais bei teikiamomis paslaugomis siekia pabrėžti Visagino savivaldybės išskirtinumą ir didinti informacijos apie miestą sklaidą.

Vykdamt savarankiškąją savivaldybių funkciją vadovaujamosi Etninės kultūros valstybinės globos pagrindų, Dainų švenčių, Kultūros centrų, Bibliotekų įstatymais bei kitais teisės aktais.

Kūno kultūra ir sportas. Masiškiausias savivaldybės sportinio gyvenimo reiškinys – bendrojo lavinimo mokyklų sporto žaidynės, kurios vykdomos pagal Lietuvos mokinių olimpinio festivalio, kurį tradiciškai globoja Lietuvos Respublikos Prezidentas, modelį. 2012–2013 m. m. Visagino mokyklų sporto žaidynėse įvyko 21 varžybos, kurios iš viso tęsėsi 58 dienas. Šiame kompleksiniame mokyklų sporto renginyje dalyvavo 890 mokinių.

Vienas iš kriterijų vertinant savivaldybių sporto lygį – Lietuvos jaunučių ir jaunių sporto žaidynės, į kurių programą įtraukta 20 pagrindinių – strateginių – sporto šakų, vystomų Lietuvoje. Visaginas savo grupėje 2013 m. jaunių sporto žaidynėse užėmė pirmą vietą.

Dideliu aktyvumu pasižymi ir renginių „Sportas visiems“ dalyviai. Žaidynės „Sportas visiems“ apima visas Lietuvos savivaldybes, tai nėra tik Visagino savivaldybės renginys, tačiau šios žaidynės patrauklios jų dalyviams tuo, kad yra atviros kiekvienam sporto entuziastui. Jose dalyvauja aktyvaus gyvenimo mėgėjai nuo mokyklinio iki pensinio amžiaus. Masiškiausi – Miesto dienos

sporto renginiai, vykdomi visą rugpjūčio mėnesį. Prigijo gražios savanorių entuziastų organizuojamos iniciatyvos – jau tradiciniu tapęs Jaunimo futbolo festivalis, organizuojamas jaunimo organizacijos „YFA“, dviračių kroso varžybos – 2013 metais Visagino dviračių sporto mėgėjų organizacija „NOVEL“ organizavo keturis etapus: Visagino miesto apylinkėse, aplink Šventą ežerą, aplink Baltą ežerą, aplink Smalvos ežerą. Tradiciškai vykdomas salės futbolo turnyras „Evikono taurė“.

Dalyvių ir žiūrovų gausa, geru renginių organizavimu pasižymi Visagino sporto centro organizuojami Tarptautinis graikų-romėnų imtynių turnyras (180 dalyvių), Tarptautinis aerobikos turnyras (170 dalyvių) ir Tarptautinis T. Semionovos sportinės akrobatikos turnyras (120 dalyvių).

Visagine išugdyti sportininkai gina Lietuvos garbę aukščiausio lygio tarptautinėse varžybose. Ryškių laimėjimų 2013 metais pasiekė Visagino sporto centro sportininkai – Jevgenijus Šuklinas – 2013 metų Pasaulio universiados dviejų aukso medalių laimėtojas, Vadimas Korobovas tapo Europos jaunių baidarių ir kanojų irklavimo pirmenybių bronziniu prizininku, Romas Fridrikas laimėjo Pasaulio jaunimo imtynių čempionato bronzos medalį.

Dėl infrastruktūros trūkumo žiemos metu Visagine neorganizuojami žiemos sporto šakų – slidinėjimo, biatlono – renginiai, apsiribojama mokyklų slidinėjimo varžybomis, sveikos gyvensenos renginiais.

Daugumos sporto bazių mieste būklė patenkinama ir kol kas tinkama vykdyti ugdymo procesą, bet norint užtikrinti saugų bei šiuolaikišką neformalųjį vaikų ir jaunimo mokymą, reikia rekonstruoti esamą infrastruktūrą, pagerinti sąlygas. Didžiąja dalimi tai bus pasiekta įgyvendinus įpusėjusį sporto infrastruktūros projektą, kurio metu kardinaliai bus atnaujinta Visagino ežero pakrantės zona su sporto ir turizmo objektais, centrinis stadionas su bėgimo takais, dviem futbolo aikštėmis ir teniso kortai su keturiomis aikštelėmis.

Ilgai vykusios diskusijos dėl Visagino irklavimo bazės statybos baigėsi ir atliekami konkretūs darbai – sutvarkyti dokumentai žemės sklypui irklavimo bazės statybai, paruoštas investicinis projektas ir pateiktas Kūno kultūros ir sporto departamentui – planuojant 2014 metais gauti lėšų iš Valstybės investicijų programų irklavimo bazės statybos projektui parengti.

Jaunimas ir jaunimo organizacijos. 2012 m. iš visų Visagino savivaldybės gyventojų 14–29 m. gyventojų grupę sudarė 6127 asmenys (t. y. 0,85 proc. šalies gyventojų nuo 14 iki 29 m. amžiaus), arba 23,22 proc. visų savivaldybės gyventojų. 2013 m. rugpjūčio mėnesį Statistikos departamento paskelbtais duomenimis Visagino savivaldybėje jaunimas sudaro mažiausią visų gyventojų procentą visoje šalyje (~18,0 proc.). Faktinis ir oficialiai skelbiamas jaunimo skaičius savivaldybėje nesutampa ir yra mažesnis (daug prisiregistravusių, bet faktiškai negyvenančių Visagino savivaldybėje).

Neformaliojo švietimo įstaigas 2011 m. rugsėjo 1 d. lankė 2620 asmenų, kurių absoliučią daugumą sudaro mokyklinio amžiaus vaikai ir jaunimas. Tikslus 14–29 m. amžiaus lankančiųjų skaičius nenustatytas. Dalis įstaigas lankančių asmenų yra iš kitų Utenos regiono savivaldybių, taip pat pakankamai didelė dalis vaikų ir jaunuolių lankė ne vieną neformaliojo ugdymo įstaigą ar būrelį, todėl realus neformaliojo švietimo įstaigas lankančių asmenų skaičius yra žymiai mažesnis. Visagino savivaldybės administracijos Socialinės paramos skyriaus duomenimis, 2011 m. Visagine buvo 96 negalią turintys jauni žmonės (14–29 m.).

Visagino policijos komisariato duomenimis, į policijos įskaitą Visagino savivaldybėje 2011 m. buvo įtraukti 37 asmenys iki 18 metų. Vidaus reikalų ministerijos statistikos duomenų bazės duomenimis, 2011 m. Visagine užregistruotos 547 nusikalstamos veikos, ištirtos – 205. Tarp ištirtų nusikalstamų veikų – 12 padarytų nepilnamečių asmenų (4,4 proc.).

Savivaldybėje sukurtas pakankamas vaikams ir jaunimui skirtas biudžetinių įstaigų tinklas. Savivaldybės teritorijoje 2009 m. veiklą deklaravo maždaug 140 asociacijų, iš kurių – 23 jaunimo organizacijos (2011 m.), 23 sporto klubai (2009 m.). Taip pat veiklą deklaruoja 2 politinių partijų jaunimo judėjimai. Kryptingą veiklą vykdo tik 1/3–1/4 jaunimo asociacijų. Veiklos fragmentiškumą lemia nesukurta paramos nevyriausybiniam sektoriui sistema. Dėl šios priežasties veiklą vykdančios asociacijos taip pat dažniausiai apsiriboja veikla „nuo projekto iki projekto“, einamoji veikla, tokia

kaip naujų narių kompetencijos ugdymas, naujų lyderių rengimas, organizacijos veiklos viešinimas, nevykdoma.

2005 m. įsteigta skėtinė jaunimo organizacijų sąjunga „Apskritas stalas“, jungianti 8 asociacijas. 2003 m. įkurta Visagino jaunimo reikalų taryba, susidedanti iš 8 narių. Visose formaliojo ugdymo įstaigose veikia mokinių parlamentai, kurie deleguoja savo atstovus į Visagino mokinių tarybą (įsteigta 2003 m., neturi juridinio asmens teisių).

Visuomeninio sektoriaus finansavimo nutraukimas (nuo 2005 m.) neigiamai atsiliepė asociacijų veiklos kokybei: trūkstant būtiniausių kompetencijos ugdymo mokymų, sustojo lyderių rengimo programos, susilpnėjo partnerystės ryšiai su šalies savivaldybėmis, dalis asociacijų iš viso įšaldė veiklą. Tuo pačiu labai susilpnėjo ne tik asociacijų vaidmuo viešajame gyvenime, bet ir jų motyvacija dalyvauti savivaldybės viešajame gyvenime. Pastebimai kritus asociacijų kompetencijoms (projektinių paraiškų rengimo, projektų valdymo), tik nedaugelis iš jų dalyvauja regioniniuose (Ignalinos AE regiono) ir tarptautiniuose konkursuose. Siekiant didinti visuomeninio sektoriaus vaidmenį viešajame savivaldybės gyvenime yra tikslinga atnaujinti vietinių iniciatyvų konkurso (finansuojamo savivaldybės lėšomis) organizavimą.

Nuo 2012 m. Visagino kūrybos namuose veikia Atviras jaunimo centras (kaip biudžetinės įstaigos struktūrinė dalis), ši įstaiga vykdo ne tik atvirą darbą su jaunimu, bet ir teikia paramą (patalpomis, priemonėmis ir įranga, žmogiškaisiais ištekliais) nevyriausybinėms organizacijoms, kitoms biudžetinėms įstaigoms. Taip pat pažymėtinas kitų biudžetinių ir valstybinių įstaigų (Visagino sporto centro, Visagino kultūros centro, Visagino technologijos ir verslo profesinio mokymo centro) aktyvus dalyvavimas užtikrinant jaunų žmonių sveikos gyvensenos ugdymą, kultūros, meninės saviveiklos grupes bei profesinį rengimą.

Nusikalstamumas. Šalyje vis dar sunki ekonominė padėtis, nemažas nedarbas, ir nors 2010 m. buvo pastebimas nusikalstamumo lygio mažėjimas, tačiau 2012 m. nusikalstamumo rodikliai, palyginti su 2010 m. ir 2011 m., padidėjo. Statistikos departamento duomenimis, 2012 m. Lietuvoje užregistruota 1059 nusikalstamomis veikomis daugiau negu 2011 m., t. y. nusikalstamumas padidėjo 0,5 proc. Tačiau Visagino savivaldybėje nusikalstamų veikų skaičius, palyginti su 2011 m., sumažėjo. 2012 m. savivaldybėje užregistruotų nusikalstamų veikų skaičius, palyginti su 2011 m., sumažėjo net 36 proc. ir sudarė 1015 (2011 m. – 1585, 2010 m. – 1512, 2009 m. – 1709). Sunkių ir labai sunkių nusikaltimų 2012 m. buvo užregistruota 24, t. y. 35 procentais mažiau nei per 2011 metų tą patį laikotarpį (2011 m. – 37; 2010 m. – 29; 2009 m. – 46), mažėjo vagysčių, plėšimų, kitų nusikalstamų veikų skaičius.

Statistikos departamento duomenimis, 2012 m. Lietuvoje 100 000 gyventojų tenka 2 761 (2011 m. – 2 468) užregistruota nusikalstama veika, Visagino savivaldybėje – 1 761 (2011 m. – 2045).

2012 m., lyginant su 2010 metais ir 2011 metais, pagerėjo nusikalstamų veikų, nusikaltimų ištyrimas: 2010 m. buvo ištirta 59 procentai nusikalstamų veikų, 2011 m. – 50 procentų, 2012 m. – 69 procentai.

8 lentelė. Užregistruotos nusikalstamos veikos Visagino savivaldybėje 2009–2012 m. laikotarpiu

Nusikalstamos veikos rūšis	2009 m.	2010 m.	2011 m.	2012 m.
Nusikalstamos veikos	555	528	547	380
Nusikaltimai	516	470	487	331
Sunkūs ir labai sunkūs nusikaltimai	46	29	37	24
Nužudymai	2	3	1	2
Sunkūs sveikatos sutrikdymai	6	1	1	2
Išžaginimai ir pasikėsinimai	1	0	3	0
Plėšimai	37	16	21	11

Vagystės (nusikaltimai)	277	238	247	93
Vagystės iš gyvenamųjų patalpų	99	58	54	16
Transporto priemonių vagystės (nusikaltimai)	31	20	15	14
Automobilių vagystės	11	3	6	2
Kelių transporto eismo saugumo taisyklių pažeidimai	4	2	...	3
Viešosios tvarkos pažeidimai (nusikaltimai)	6	5	16	21
Nusikalstamos veikos, susijusios su disponavimu narkotinėmis medžiagomis ir jų kontrabanda (nusikaltimai)	48	37	35	39
Baudžiamieji nusižengimai	39	58	60	49
Vagystės (baudžiamieji nusižengimai)	15	22	27	16
Viešosios tvarkos pažeidimai (baudžiamieji nusižengimai)	0	1	...	0
Transporto priemonių vagystės (baudžiamieji nusižengimai)	0	1	6	2
Nusikalstamos veikos, susijusios su disponavimu narkotinėmis medžiagomis ir jų kontrabanda (baudžiamieji nusižengimai)	16	20	19	10

Pažymėtina, kad oficialioji statistika tik iš dalies atskleidžia kriminogeninę situaciją. Dalis nusikaltimų lieka neužregistruota dėl įvairių priežasčių: nepasitikėjimo teisėsaugos institucijomis, nusikaltėlių keršto baimės, viešumo vengimo ir kitų. Todėl prevencinei veiklai vykdyti reikia įtraukti kuo daugiau Visagino savivaldybės visuomenės atstovų, nuolat ugdyti jų sąmoningumą kovojant su nusikalstamumu. Verta kuo daugiau gyventojų įtraukti į saugios aplinkos kūrimą Visagino mieste ir pozityvų bendradarbiavimą su policijos pareigūnais.

Visagino savivaldybė, norėdama užtikrinti miesto gyventojų ir svečių saugumą, 2011 m. rudenį įrengė vaizdo stebėjimo kameras rizikos zonose, kurios padės savivaldybės policijai prižiūrėti tvarką miesto gatvėse. Šiuo metu gyventojų saugumą jau užtikrina 70 įrengtų vaizdo kamerų ir 5 automatinės automobilių numerių atpažinimo vaizdo kameros. Savivaldybėje 2010 m. buvo modernizuota ir atnaujinta apšvietimo sistema, o tai taip pat daro įtaką nusikaltimų skaičiaus mažėjimui ir saugių gyvenimo sąlygų sudarymui.

Technologiniai veiksniai

Informacinės visuomenės plėtros procesai Lietuvoje kasmet spartėja – vis daugiau žmonių naudojami interneto teikiamomis galimybėmis ieškodami juos dominančios laisvalaikio ar darbo informacijos, vis daugiau verslo įmonių, valstybės bei savivaldos institucijų bendrauja tarpusavyje naudodamos elektronines ryšio priemones, internete teikia išsamią informaciją apie savo veiklą, sudaro galimybes nuotoliniu būdu užsisakyti prekes ar paslaugas. Sparčiai auga mobiliojo ryšio naudojimas, plėtojama plačiajuosčių interneto tinklų infrastruktūra, kuriamos naujos elektroninės paslaugos, tobulinamos valstybės informacinės sistemos. Nuolatinė mokslo ir technologijų plėtra lemia esminius darbo procesų pokyčius – didėja planavimo, valdymo, sisteminės analizės ir kitų intelektualių operacijų vaidmuo. Procesas įgauna svarbią ekonominę, politinę, visuomeninę ir socialinę reikšmę. Technine prasme vyksta ryšių tinklų, visuomenės informavimo priemonių, turinio, paslaugų ir įrenginių skaitmeninis susilieėjimas.

Informacines technologijas galima laikyti pagrindiniu veiksniu, lemiančiu gamybos organizavimą įmonėse, darbo pobūdį, švietimo poreikius, gyventojų kvalifikacinį pasirengimą ir santykius tarp įmonių, viešojo sektoriaus ir namų ūkių.

Naujų informacinių technologijų plėtra, spartus vystymasis lemia intensyvius informacinės visuomenės pokyčius: visose srityse diegti aukštas technologijas ir inovacijas, kurti valdymo kokybės infrastruktūrą ir skatinti tolesnę jos plėtrą; poreikį diegti naujausias technologijas siekiant

efektyviai ir maksimaliai panaudoti vietinius išteklius. Dar vis nepakankamas informacinių technologijų teikiamų galimybių versle ir perspektyvaus fundamentalių ir taikomųjų mokslų potencialo panaudojimas; viešojo administravimo modernizavimas, žinių ekonomikos ir elektroninio verslo spartinimas, paslaugų teikimas internetu, lyginant su kitomis ES šalimis.

Elektroninio turinio ir paslaugų plėtra yra orientuota į valstybės teikiamų paslaugų (viešųjų e. paslaugų, e. sveikatos paslaugų, e. mokymo paslaugų ir kt.) visumos plėtojimą, lietuvių kalbos ir kultūros sklaidai informacinėje visuomenėje skirtų priemonių kūrimą, e. demokratijos plėtrą skatinančių įrankių diegimą, verslo procesų perkėlimo į elektroninę terpę skatinimą ir pan.

Informacinių technologijų panaudojimo galimybės viešųjų paslaugų teikimo srityje yra labai didelės. Daugelio valstybių vyriausybės vis didesnę dėmesį skiria viešųjų paslaugų teikimui elektroninėmis formomis. Interneto naudojimas leidžia pagerinti valdžios ir piliečių komunikaciją bei ryšius. Informacijos ir komunikacijos technologijų plėtra leidžia valdžiai geriau informuoti piliečius bei sąveikauti su jais ir padidina valdžios sektoriaus veiklos skaidrumą ir atvirumą. Vyriausybė, besinaudojanti informacinėmis technologijomis, gali užtikrinti geresnę savo atsiskaitomumą visuomenei bei padidinti veiklos efektyvumą. Ji gali įtraukti daugiau piliečių į sprendimų priėmimą bei paskatinti didesnę bendradarbiavimą tarp piliečių, valstybės instancijų bei verslo organizacijų.

Informacinės visuomenės plėtros komiteto prie Susisiekimo ministerijos ir Statistikos departamento duomenimis¹⁰, šiuo metu reguliariai internetu naudojosi 65 procentai visų 16–74 metų amžiaus gyventojų. 2013 m. pirmąjį ketvirtį asmeninius kompiuterius namuose turėjo 66, o interneto prieigą – 65 procentai namų ūkių. Asmeninius kompiuterius turinčių namų ūkių dalis per metus padidėjo keturiais procentiniais punktais, o turinčių interneto prieigą – penkiais (mieste kompiuterius ir interneto prieigą namuose turėjo 72 procentai, kaime kompiuterius – 53 procentai, o interneto prieigą – 50 procentų namų ūkių). Didelė dalis besinaudojančių kompiuteriu asmenų – jauni žmonės: 98 procentai 16–24 metų amžiaus ir 94 procentai 25–34 metų amžiaus gyventojų. Iš 65–74 metų amžiaus gyventojų 2013 m. pirmąjį ketvirtį kompiuteriu naudojosi 15 procentų asmenų, o 82 procentams niekada neteko juo naudotis.

Beveik visi (99 proc.) namų ūkiai, turintys namuose interneto prieigą, naudojosi plačiajuosčiu ryšiu, įskaitant ir mobilųjį. Mieste plačiajuosčio interneto prieigą turėjo 99,4, kaime – 97,8 procento internetą naudojančių namų ūkių. Apsirūpinimas kompiuteriais, interneto naudojimas tiesiogiai priklausė nuo namų ūkio pajamų. Iš namų ūkių, kurių mėnesinės pinigines pajamos viršijo 2 500 litų, asmeninį kompiuterį ir interneto prieigą turėjo 97 procentai. Asmeninį kompiuterį ir interneto prieigą turėjo atitinkamai 20 ir 19 procentų namų ūkių, kurių pajamos neviršijo 800 litų per mėnesį. Du trečdaliai (64 proc.) namų ūkių, neturinčių interneto prieigos namuose, nurodė, kad jiems internetas nereikalingas. Kitos svarbios priežastys, dėl kurių nesinaudota internetu namuose, – brangi įranga ir dideli paslaugų tarifai, reikiamų įgūdžių neturėjimas ar galimybė naudotis internetu kitur.

Dauguma (77 proc.) asmenų, kurie 2013 m. pirmąjį ketvirtį naudojosi kompiuteriu, naudojosi juo kasdien, 18 procentų – bent kartą per savaitę, bet ne kasdien.

78 procentai internetų naudojosi internetu kasdien, 18 procentų internetu besinaudojančių asmenų naudojosi juo bent kartą per savaitę, bet ne kasdien. Taigi reguliariai (ne rečiau kaip kartą per savaitę) internetu naudojosi 95 procentai internetų, arba 65 procentai visų 16–74 metų amžiaus gyventojų. Galimybę naudotis internetu namuose turėjo devyni iš dešimties (95 proc.) interneto vartotojų, arba 65 procentai visų 16–74 metų amžiaus gyventojų. Mobilųjį įrenginį (mobilųjį telefoną ar nešiojamąjį kompiuterį su belaidžio ryšio įranga) jungtis prie interneto (ne namuose ir ne darbe) bent retkarčiais naudojo 37 procentai internetų, arba 25 procentai visų 16–74 metų amžiaus gyventojų.

Internetas daugiausia buvo naudojamas naujienoms, laikraščiams ir žurnalams skaityti, ryšiams, informacijos paieškai. Bent kartą per metus valstybės institucijų ar kitų viešųjų paslaugų įstaigų elektroninėmis paslaugomis pasinaudojo 49 procentai 16–74 metų amžiaus internetų, arba

¹⁰Informacinės visuomenės plėtros komiteto prie Susisiekimo ministerijos statistika
<http://www.ivpk.lt/news/1886/61/Informaciniu-technologiju-naudojimas-namu-ukiuose>

34 procentai visų šios amžiaus grupės gyventojų (2012 m. tyrimo duomenimis – atitinkamai 53 ir 36 proc.).

2013 m. pirmąjį ketvirtį prekes ir paslaugas asmeniniams tikslams internetu pirko ar užsakė 19 procentų visų 16–74 metų amžiaus gyventojų (2012 m. I ketv. – 14 proc.), arba 26 procentai asmenų, kurie naudojami internetu.

2013 m. pradžioje interneto tinklalapį ar svetainę turėjo 75,2 procento gamybos ir paslaugų įmonių (2012 m. – 71,2 proc.). Beveik visos įmonės (99,3 proc.) 2012 m. internetu bendravo su valstybės institucijomis (2011 m. – 99,6 proc.). 96,6 procento įmonių pasinaudojo valstybės institucijų teikiama galimybe atlikti administracines procedūras elektroniniu būdu (be papildomų popierinių procedūrų). 34 procentai įmonių internetu siekė gauti valdžios institucijų (Lietuvos ar ES) viešųjų pirkimų konkursų dokumentus ir specifikacijas, 29,7 procento – teikė siūlymus elektroninėje paraiškų sistemoje (viešųjų pirkimų monitoringo informacinėje sistemoje).

Lietuvos statistikos departamento atlikto tyrimo duomenimis, 2012 m. pradžioje 82,7 procento valstybės ir savivaldybių institucijų ir įstaigų (toliau – įstaigos) teikė pirmojo lygio elektronines paslaugas internetu, t. y. informaciją apie jų vykdomas funkcijas ir teikiamas paslaugas buvo galima rasti jų interneto svetainėse. 59,6 procento įstaigų teikė galimybę parsisiųsti įvairias formas, 15,7 procento – gražinti jas užpildytas. 18,4 procento įstaigų nurodė, kad teikia galimybę atlikti administracines procedūras elektroniniu būdu, t. y. be papildomų popierinių procedūrų. 10,2 procento įstaigų automatiškai (nereikalaujamos atskiro prašymo) teikė tam tikras socialinio ar ekonominio pobūdžio paslaugas, teikdamos e. paslaugas naudojo buvusią vartotojo registraciją ir duomenis apie vartotoją (teikė iš dalies užpildytas duomenų perdavimo formas).

2012 m. pradžioje elektroninius dokumentų mainus su kitomis valstybės ar savivaldybių valdymo institucijomis vykdė 74,7 procento įstaigų. Dokumentų valdymo (rengimo, registravimo, skenavimo) sistemas naudojo 72,3 procento įstaigų, veiklos valdymo sistemas (ERP) planavimui – 16,5 procento, ryšių su klientais valdymo (CRM) – 3,3 procento įstaigų (2010 m. atitinkamai – 69,1, 13,4 ir 3,8 procento). Siunčiamuose pranešimuose saugų elektroninį parašą naudojo 66,2 procento įstaigų (2010 m. – 72,4 procento). 56,9 procento įstaigų teikė darbuotojams nuotolinę prieigą prie įstaigos elektroninio pašto sistemos, dokumentų ar specializuotų taikomųjų programų.

Visagino savivaldybei būtina toliau tobulinti gebėjimus teikti paslaugas internetu, didinti turimą įrangą (ne tik savivaldybės administracijoje, bet ir mokyklose, įstaigose, organizacijose, įmonėse). Įvertindama technologinės aplinkos pokyčius, savivaldybė siekia didinti elektroninių paslaugų apimtį, tęsti elektroninės valdžios, demokratijos principų įgyvendinimą.

Visagino savivaldybė 2011 m. baigė įgyvendinti projektą „*Visagino savivaldybės darbo procesų viešinimo ir gyventojų dalyvavimo sprendimų priėmimo procesuose, elektroninių priemonių įdiegimas ir tobulinimas*“ pagal 2007–2013 m. ES struktūrinės paramos panaudojimo strategijos Ekonomikos augimo veiksmų programos 3 prioriteto „Informacinė visuomenė visiems“ priemonę „Elektroninė demokratija: regionai“. Yra sukurta galimybė žmonėms stebėti savivaldybės tarybos posėdžius savivaldybės interneto svetainėje (www.visaginas.lt), matyti tarybos narių vardinius tarybos posėdžių balsavimo rezultatus, naudotis savivaldybės interneto svetainėje teisės aktų duomenų baze, komentuoti paskelbtus savivaldybės interneto svetainėje teisės aktų projektus, žiūrėti interneto svetainėje savivaldybės administracijos organizuojamas vaizdo konferencijas. Elektroninė demokratija tiesiogiai įtraukia piliečius į vietos valdžios valdymo procesus, formuoja pilietinę visuomenę. Elektroninė demokratija padės piliečiams turėti daugiau įtakos, stebėti valdžios procesus ir sprendimus, išreikšti savo nuomonę. Tokiu būdu bus užtikrintas skaidrumas ir lygiateisiškumas, skatinamas pilietiškumas.

2011 m. taip pat baigtas įgyvendinti valstybinio planavimo projektas „*Visagino savivaldybės administracijos vidaus administravimo tobulinimas ir valdymo gerinimas*“. Projekto metu buvo sukurtos ir įdiegtos 3 informacinės sistemos: bendra finansų apskaitos ir valdymo sistema, strateginio planavimo ir programinio biudžeto bei priežiūros sistema ir bendra dokumentų apskaitos sistema su integruotu projektų valdymo moduliui. Tai padės optimizuoti strateginio planavimo sistemą, supaprastinti valdymo ir kontrolės procesus, palengvins darbuotojams dokumentų parengimą. Nauja finansų sistema pakeis atskirų padalinių finansų valdymo ir apskaitos

sistemas, užtikrins bendrą administracijos padalinių apskaitos tvarkymą pagal vienodus vidinius apskaitos standartus, leis geriau ir paprasčiau rengti vidaus ir išorės ataskaitas, pagerins finansų valdymą. Tikimasi, kad įdiegus naujas programas išaugs darbo sparta, sumažės kaštai, ir visa tai padės greičiau ir efektyviau aptarnauti savivaldybės gyventojus.

Taip pat nuo 2011 m. savivaldybėje pradėjo veikti Klientų valdymo sistema, kurią naudojant (I aukšte esantį terminalą) gyventojai priimami ir / ar registruojami pas Socialinės paramos skyriaus specialistus, gyvenamosios vietos deklaracijos klausimais priimančią specialistą bei specialistą, teikiančią pirminę teisinę pagalbą.

1.2. VIDINĖS APLINKOS ANALIZĖ:

Teisinė bazė

Visagino savivaldybė savo veiklą organizuoja vadovaudamasi Lietuvos Respublikos Konstitucija, Lietuvos Respublikos įstatymais ir Vyriausybės nutarimais, Visagino savivaldybės tarybos sprendimais, Visagino savivaldybės administracijos direktoriaus įsakymais, kitais savivaldos institucijų veiklą reglamentuojančiais teisės aktais.

Organizacinė struktūra

Visagino savivaldybės institucijos, turinčios vietos valdžios ir viešojo administravimo teises ir pareigas, yra atstovaujamoji institucija – tai yra savivaldybės taryba, ir vykdomoji institucija – tai yra savivaldybės administracijos direktorius. Savivaldybės institucijos yra atsakingos už savivaldos teises ir savo funkcijų įgyvendinimą bendruomenės interesais.

Savivaldybių funkcijos pagal veiklos pobūdį skirstomos į vietos valdžios, viešojo administravimo ir viešųjų paslaugų teikimo. Vietos valdžios funkcijas įstatymų nustatyta tvarka atlieka savivaldybės taryba. Viešojo administravimo funkcijas įstatymų nustatyta tvarka vykdo savivaldybės taryba, savivaldybės administracijos direktorius, kiti savivaldybės įstaigų vadovai, savivaldybės administracijos valstybės tarnautojai, kuriems teisės aktai ar savivaldybės tarybos sprendimai suteikia viešojo administravimo teises savivaldybės teritorijoje. Viešąsias paslaugas teikia savivaldybių įsteigti paslaugų teikėjai arba, pagal su savivaldybe sudarytas sutartis, kiti fiziniai bei juridiniai asmenys, pasirenkami viešai.

Visagino savivaldybės tarybą sudaro 25 tarybos nariai.

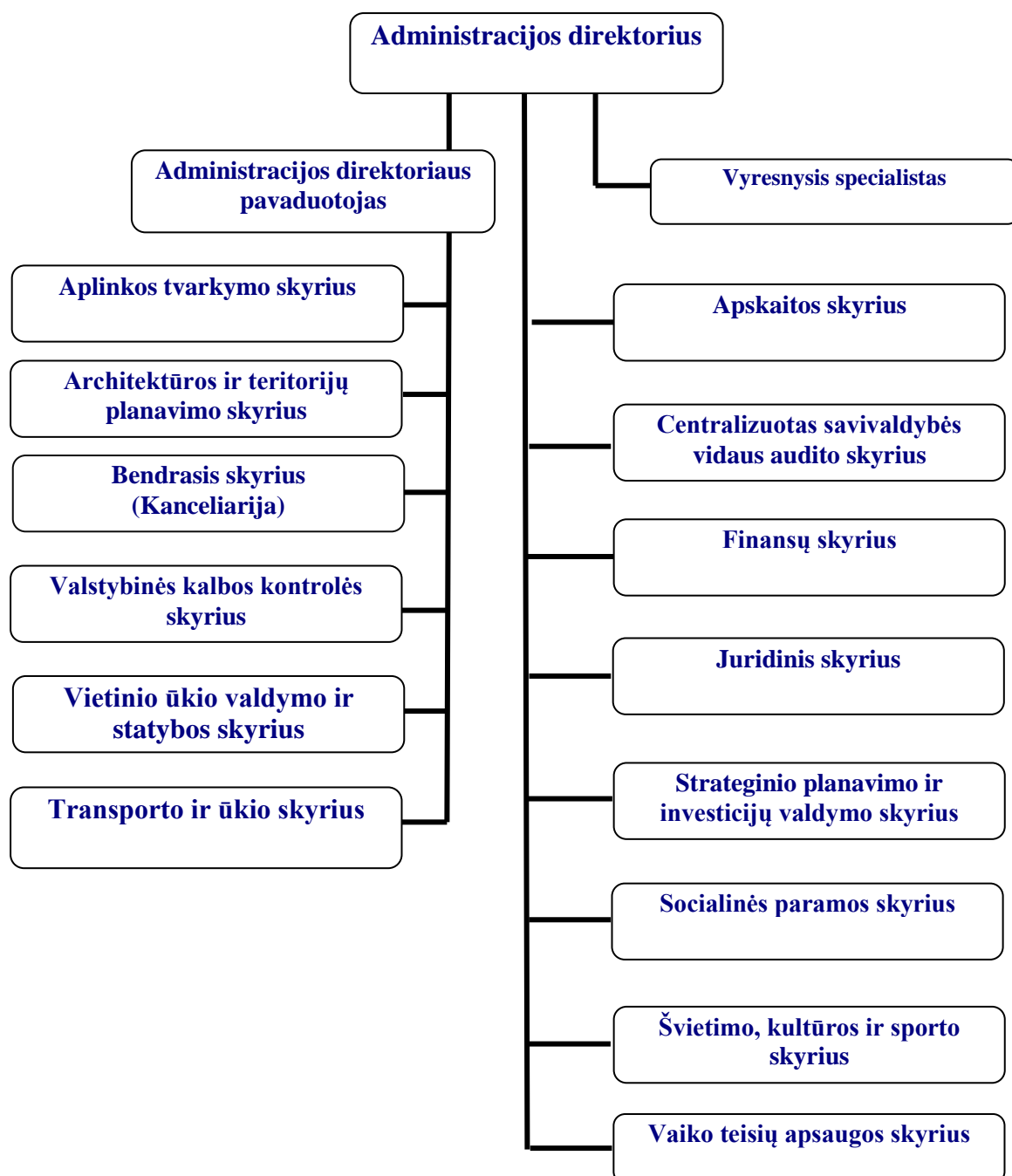
Yra sudaryti 5 savivaldybės tarybos komitetai: Kontrolės, Ekonomikos ir finansų, Miesto plėtros, investicijų ir vietinio ūkio, Socialinių reikalų ir sveikatos apsaugos, Švietimo, kultūros, savivaldos, jaunimo, teisės ir etikos.

Savivaldybės tarybos komitetų pagrindinės funkcijos yra: preliminarus savivaldybės tarybai teikiamų klausimų nagrinėjimas; išvadų bei pasiūlymų teikimas tarybai ir merui svarstyti; kontroliavimas, kaip laikomasi įstatymų, kaip vykdomi tarybos sprendimai ir mero potvarkiai.

Visagino savivaldybės kontrolės ir audito institucija yra savivaldybės Kontrolės ir audito tarnyba, prižiūrinti, ar teisėtai, efektyviai, ekonomiškai ir rezultatyviai valdomas ir naudojamas savivaldybės bei patikėjimo teise valdomas valstybės turtas, kaip vykdomas savivaldybės biudžetas ir naudojami kiti finansiniai ištekliai.

Visagino savivaldybės administracija yra savivaldybės biudžetinė įstaiga, kurią sudaro struktūriniai padaliniai ir į struktūrinius padalinius neįeinantis viešojo administravimo valstybės tarnautojai. Savivaldybės administracijos struktūrą, jos veiklos nuostatus ir darbo užmokesčio fondą, didžiausią leistiną valstybės tarnautojų ir darbuotojų, dirbančių pagal darbo sutartis ir gaunančių užmokestį iš savivaldybės biudžeto, skaičių savivaldybės administracijos direktoriaus siūlymu mero teikimu tvirtina arba keičia savivaldybės taryba, o pareigybes ir jų aprašymus tvirtina savivaldybės administracijos direktorius.

Nuo 2014 m. sausio 1 d. Visagino savivaldybės administracijos struktūrą (žr. 16 pav.) sudaro 14 struktūrinių padalinių ir 1 į struktūrinius padalinius neįeinantis viešojo administravimo valstybės tarnautojas (iki 2014 m. sausio 1 d. – 13 struktūrinių padalinių ir 1 į struktūrinius padalinius neįeinantis viešojo administravimo valstybės tarnautojas). Nauja Visagino savivaldybės administracijos struktūra buvo patvirtinta Visagino savivaldybės tarybos 2013 m. lapkričio 28 d. sprendimu Nr. TS-142, atsižvelgiant į tai, kad anksčiau patvirtinta Visagino savivaldybės administracijos struktūra neužtikrindavo optimalaus ir efektyviausio savivaldybės savarankiškųjų ir valstybinių (perduotų savivaldybėms) funkcijų vykdymo, o struktūrinių padalinių valdymas buvo sudėtingas ir turėjo įtakos atliekamų darbų kokybei.



16 pav. Visagino savivaldybės administracijos struktūra (patvirtinta Visagino savivaldybės tarybos 2013 m. lapkričio 28 d. sprendimu Nr. TS-142)

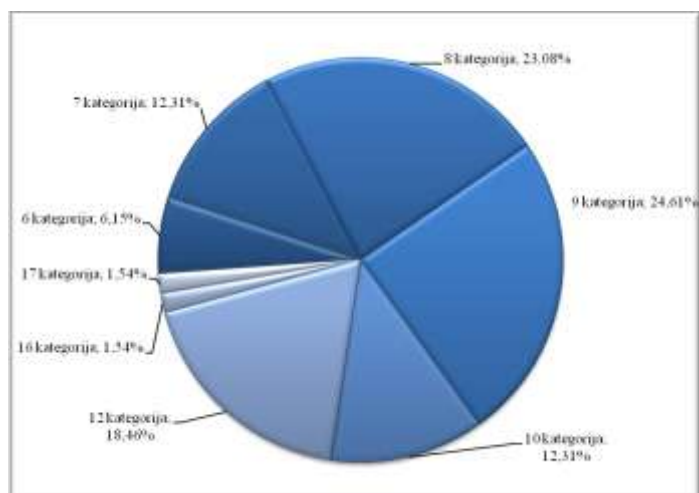
Žmogiškieji ištekliai

Visagino savivaldybės administracijoje 2013 m. rugsėjo 1 d. duomenimis buvo 65 valstybės tarnautojų pareigybės. Savivaldybės administracijoje yra 63 karjeros valstybės tarnautojai, 1 įstaigos vadovas ir 1 politinio (asmeninio) pasitikėjimo valstybės tarnautojas. Valstybės tarnautojai pagal lygius pasiskirsto taip: A lygio – 53 ir B lygio – 12 valstybės tarnautojų.

Visagino savivaldybėje yra 155 darbuotojų, dirbančių pagal darbo sutartis, pareigybės, iš jų 2013 m. rugsėjo 1 d. 108,25 – Aplinkos tvarkymo skyriuje, 46,75 – savivaldybės administracijoje.

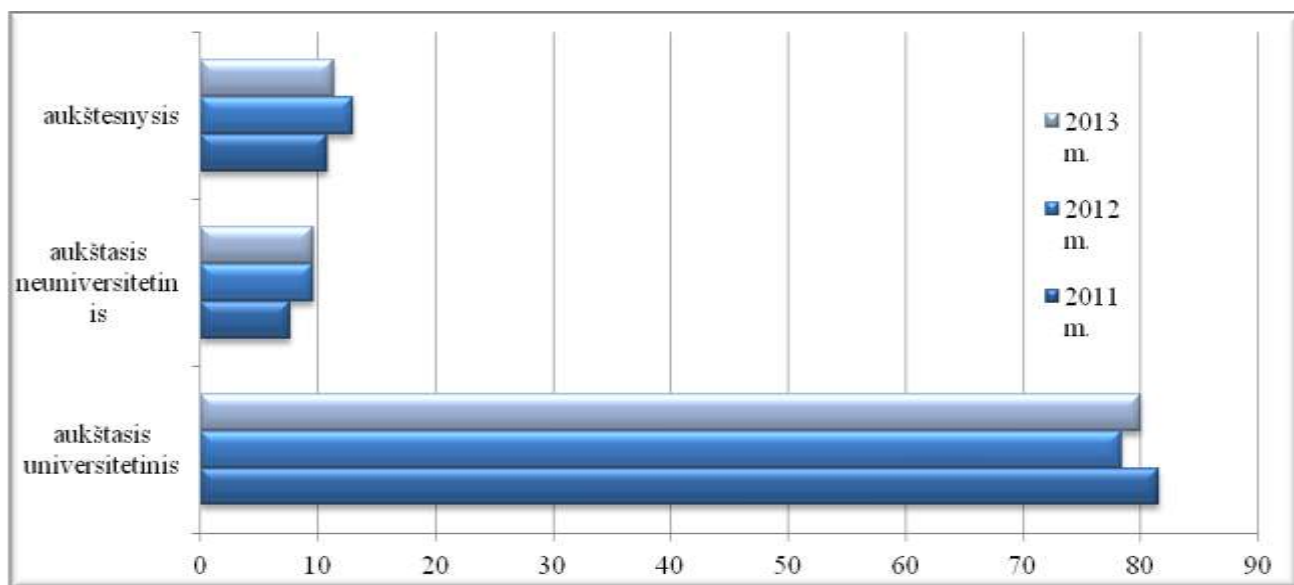
Valstybės tarnautojų pareigyboms suteiktos kategorijos pasiskirsto nuo 6 iki 17. Daugiausia yra valstybės tarnautojų pareigybių, kurioms suteikta 8 kategorija – 15 (23,08 proc.).

Kitos kategorijos: 12 kategorija – 12 (18,46 proc.), 7 kategorija – 8 (12,31 proc.), 9 kategorija – 16 (16,92 proc.), 10 kategorija – 8 (13,85 proc.), 16 kategorija – 1 (1,54 proc.). Žemiausią – 6 kategoriją – turi 4 valstybės tarnautojų pareigybės (6,15 proc.), aukščiausią – 17 kategoriją – 1 valstybės tarnautojo pareigybę (1,54 proc.).



17 pav. Visagino savivaldybės valstybės tarnautojų kategorijos, proc.

Visagino savivaldybės valstybės tarnautojų išsilavinimas: 80 proc. turi aukštąjį universitetinį išsilavinimą, 9,6 proc. – aukštąjį neuniversitetinį, 11,4 proc. – aukštesnįjį išsilavinimą (žr. 18 pav.)



18 pav. Visagino savivaldybės valstybės tarnautojų išsilavinimas, proc.

2013 m. 22 savivaldybės valstybės tarnautojai turėjo I kvalifikacinę klasę (t. y. 35 proc. visų valstybės tarnautojų), II kvalifikacinę klasę – 17 valstybės tarnautojų (27 proc.), III – 14 valstybės tarnautojų (22 proc.). 10 valstybės tarnautojų nėra suteikta kvalifikacinė klasė (16 proc.).

Įvertinus valstybės tarnautojus pagal darbo stažą, galima daryti išvadą, jog Visagino savivaldybės administracijoje dirba darbuotojai, turintys didelę darbo patirtį valstybės tarnyboje: daugiau nei 10 metų darbo stažą turi 50,8 proc. dirbančių valstybės tarnautojų, iš jų net 83,4 proc. valstybės tarnautojų turi didesnę negu 15 metų stažą valstybės tarnyboje. Neturinčių trejų metų darbo stažo yra 11,2 proc. valstybės tarnautojų.

Darbuotojai pagal poreikius ir galimybes dalyvauja įvairiuose seminaruose, mokymuose. Kurdama efektyvesnę, profesionalesnę savivaldybės administracijos darbo veiklą, savivaldybės administracija 2012–2014 m. įgyvendina projektą „*Visagino savivaldybės administracijos darbuotojų kvalifikacijos tobulinimas – II etapas*“. 2012 m. savivaldybės darbuotojams buvo organizuoti anglų kalbos kursai, kompiuterinio raštingumo ECDL, konstruktyvaus problemų sprendimo ir konfliktų valdymo, rašytinės komunikacijos ir administracinės kalbos tobulinimo bei racionalaus planavimo ir laiko valdymo, efektyvaus dialogo su visuomene ir į piliečius orientuotos kultūros kūrimo mokymai, savivaldybės administracijos darbuotojai bei tarybos nariai taip pat

išklausė teisės aktų ar jų projektų antikorpucinio vertinimo ir savivaldybių veiklos skaidrumo bei antikorpucinių priemonių įgyvendinimo užtikrinimo seminarus. 2013 m. vyko dar 2 seminarai: „Aktyvūs komandos formavimo metodai“, „FIDIC sutarčių įgyvendinimas“. 2013–2014 m. įgyvendinant minėtą projektą planuojama organizuoti dar 12 seminarų (kursų): „Derybų vedimo įgūdžiai“, „Bendravimas su „sunkiais“ klientais“, „Ryšiai su visuomene ir savivaldybės įvaizdžio formavimas“, „Valstybės ir savivaldybių turto valdymas, naudojimas ir disponavimas juo“, „Bendravimas su politikais“, „Strateginis ir taktinis planavimas savivaldybių padaliniuose“, „Projektų, finansuojamų iš skirtingų finansavimo šaltinių, finansų valdymas ir apskaita“, „Kompleksinis miesto viešųjų žaliųjų erdvių formavimas, landšafto dizainas“, „Viešųjų pirkimų aktualijos“, „Viešųjų logistikos centrų ir pramoninių zonų vystymas bei investuotojų pritraukimas“ bei anglų kalbos kursai C.1.2 lygio vartotojams ir projektų valdymo profesionalų (PMP) paruošimo kursai su sertifikavimu.

Planavimo sistema

Visagino savivaldybės plėtra įgyvendinama vadovaujantis Visagino savivaldybės 2010–2015 m. strateginiu plėtros planu ir Visagino miesto teritorijos ir savivaldybės teritorijos bendraisiais planais.

Savivaldybės veiklos planavimas yra suskirstytas į tris kategorijas pagal apibrėžiamų veiklos rezultatų pasiekimo trukmę: ilgojo laikotarpio (6 metų) Visagino savivaldybės 2010–2015 metų strateginio plėtros plano (SPP); vidutinio laikotarpio (3 metų) Visagino savivaldybės strateginio veiklos plano (SVP); trumpojo laikotarpio (1 metų) savivaldybės biudžeto (SB).

Visagino savivaldybės tarybos 2010 m. gegužės 27 d. sprendimu Nr. TS-101 patvirtintas Visagino savivaldybės 2010–2015 metų strateginis plėtros planas, kuris Visagino savivaldybės tarybos 2011 m. gruodžio 1 d. sprendimu Nr. TS-180 buvo papildytas turizmo plėtros priemonėmis. 2012 m. parengtas Visagino savivaldybės teritorijos bendrasis planas, patvirtintas Visagino savivaldybės tarybos 2012 m. rugpjūčio 31 d. sprendimu Nr. TS-132. Šis planas atspindi teritorijų naudojimo prioritetus.

Visagino savivaldybės 2010–2015 metų strateginiame plėtros plane nustatyti esami savivaldybės privalumai, identifikuotos plėtrą sunkinančios problemos, įvertinti turimi finansiniai ir žmogiškieji ištekliai, nustatytas efektyviausias jų naudojimo būdas. Parengtas plėtros planas ir jo stebėsenos metodika, kuri buvo patikslinta Visagino savivaldybės tarybos 2013 m. rugpjūčio 29 d. sprendimu Nr. TS-103, padeda tobulinti savivaldybės administracines procedūras ir didina jų efektyvumą, didina savivaldybės darbuotojų administracinius gebėjimus strateginio planavimo srityje.

Visagino savivaldybės tarybos 2012 m. birželio 26 d. sprendimu Nr. TS-111 patvirtintas Turizmo plėtros Visagino savivaldybėje 2011–2018 metais planas.

Kasmet rengiamas Visagino savivaldybės trejų metų strateginis veiklos planas atsižvelgiant į ilgalaikį savivaldybės plėtros planą. Šis planas turi garantuoti gerai organizuotą savivaldybės darbą bei lėšų taupymą, padėti išvengti vykdomų programų ir funkcijų dubliavimo. Visagino savivaldybės strateginių planavimo dokumentų rengimą, svarstymą, tvirtinimą savivaldybės taryboje bei jų įgyvendinimo priežiūrą, koregavimą ir atsiskaitymą už pasiektus rezultatus reglamentuoja Visagino savivaldybės strateginio planavimo tvarkos aprašas (patvirtintas Visagino savivaldybės tarybos 2012 m. gegužės 31 d. sprendimu Nr. TS-93).

Strateginio planavimo procesui koordinuoti Visagino savivaldybėje sukurta dvejojpa – politinio ir administracinio lygių struktūra.

Esminiams su strateginio veiklos plano rengimu susijusiems klausimams svarstyti sudaryta Strateginio planavimo komisija, suformuota iš savivaldybės tarybos narių, ir Strateginio planavimo darbo grupė, patvirtinta savivaldybės administracijos direktoriaus įsakymu, kurią sudaro savivaldybės administracijos darbuotojai. Taip pat Visagino savivaldybės administracijos direktoriaus įsakymu patvirtinti Visagino savivaldybės 2014–2016 metų strateginio veiklos plano programų koordinatoriai ir vykdytojai. Pagal Visagino savivaldybės trejų metų strateginio veiklos

plano programas bus sudaromi metiniai finansiniai planavimo dokumentai – Visagino savivaldybės biudžetas ir Visagino savivaldybės privatizavimo fondo sąmata. Savivaldybės strateginio veiklos plano programose numatytų priemonių įgyvendinimą detalizuos metinis veiklos planas.

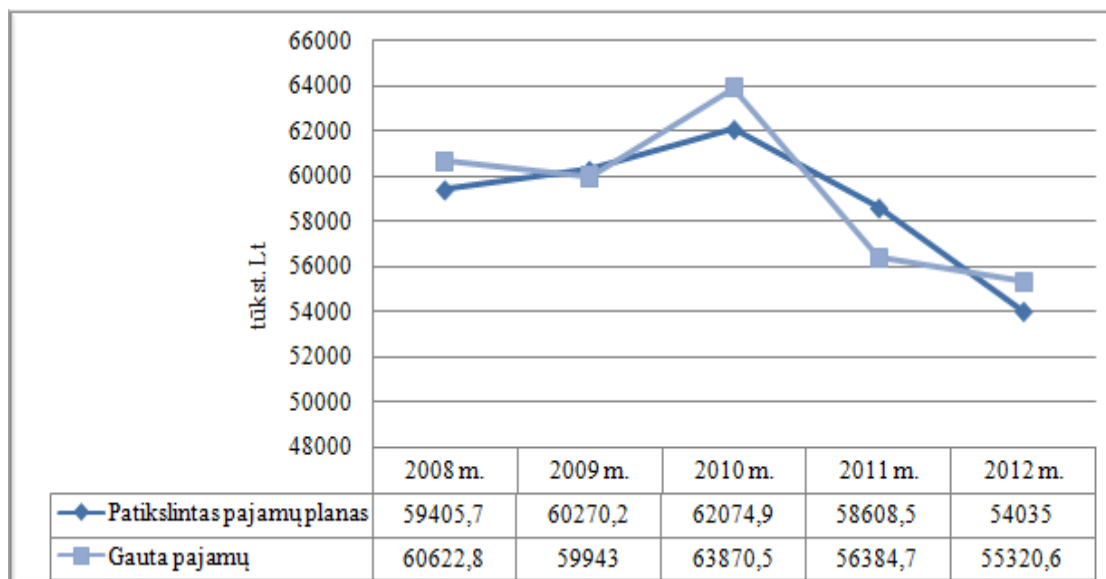
Siekiant užtikrinti nuoseklų strateginių planų įgyvendinimą ir stebėseną, kasmet yra rengiami vidutinės trukmės planavimo dokumentai, į kuriuos yra įtraukiami ilgalaikio plano veiksmai, ir rengiamos strateginių planų (plėtos ir veiklos) įgyvendinimo ataskaitos.

Finansiniai ištekliai ir apskaita

Visagino savivaldybės strateginio veiklos plano programų pagrindinis finansavimo šaltinis – Visagino savivaldybės lėšos (biudžetas ir privatizavimo fondas), tačiau kasmet įvairiems projektams įgyvendinti pritraukiamas finansavimas iš Europos Sąjungos paramos lėšų, Kelių priežiūros ir plėtos programos lėšų, IAE eksploatacijos nutraukimo fondo ir kitų šaltinių.

Per 2008–2012 m. laikotarpį į savivaldybės biudžetą surenkamos ir gaunamos pajamos nuo 2009 m., prasidėjus ekonomikos sunkmečiui, mažėja. 2012 m. pajamos, lyginant su 2008 m., sumažėjo 5 302,2 tūkst. Lt.

Visagino savivaldybės biudžeto pajamos kasmet kinta, 19 paveiksle pateikiama savivaldybės biudžeto pajamų plano ir jo įvykdymo dinamika nuo 2008 metų.



19 pav. Visagino savivaldybės biudžeto pajamos 2008–2012 m.

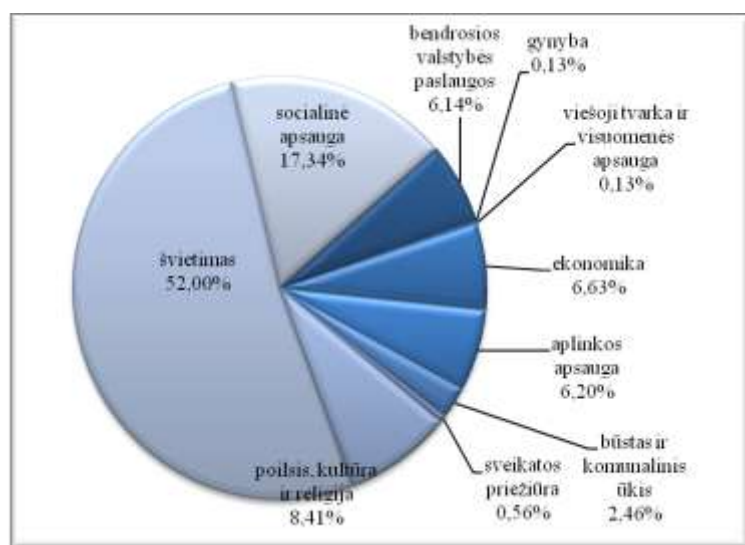
Visagino savivaldybės 2011–2013 metų biudžeto pajamų palyginimas pateiktas 9 lentelėje.

9 lentelė. Visagino savivaldybės 2011–2013 metų biudžeto pajamų palyginimas, tūkst. Lt

PAJAMOS	2011 m.	2012 m.	2013 m.*
Gyventojų pajamų mokestis (gautas iš VMI)	23 345	18 937	17 782
Gyventojų pajamų mokestis savivaldybių biudžetų išlaidų struktūros skirtumams išlyginti	2 367	2 602	2 482
Turto mokesčiai ir nuomos pajamos	510	506	746
Kiti mokesčiai ir pajamos	552	417	80
Lėšos valstybinėms (perduotoms savivaldybėms) funkcijoms atlikti	10 550,4	8 233,8	8 952,5

Lėšos mokinio krepšeliui finansuoti	13 588	13 174	12 456
Bendrosios dotacijos kompensacija	-	3 483	5 846
Speciali tikslinė dotacija mokykloms (klasėms), skirtoms mokiniams, turintiems specialiųjų ugdymosi poreikių, išlaikyti	-	-	68,6
Speciali tikslinė dotacija valstybės investicijų 2012–2015 metų programoje numatytoms kapitalo investicijoms finansuoti	-	-	100,0
Iš viso:	50 912,4	47 352,8	48 513,1
Pajamos už prekes ir paslaugas (biudžetinių įstaigų pajamos)	3 183,4	3 029,4	2 885
Kitos rinkliavos (Aplinkos apsaugos specialioji programa)	214	240	240
Apyvartos lėšos biudžeto stygiui dengti	5 403,8	1 149,6	-
Savivaldybės gautos ilgalaikės paskolos	0	1 805	6 000
Iš viso:	8 801,2	6 224	9 125
Iš viso pajamų:	59 713,6	53 576,8	57 638,1
Paskirstytos 2012 m. nepanaudotos biudžeto lėšos	-	-	1 625,679
Apyvartos lėšos	8,4	33,3	739,9

* Patvirtinta Visagino savivaldybės tarybos 2013 m. vasario 28 d. sprendimu Nr. TS-24



20 pav. Visagino savivaldybės 2013 m. biudžeto finansavimo struktūra pagal funkcijas

2013 m. Visagino savivaldybės biudžeto finansavimo struktūra pagal funkcijas: bendrosios valstybės paslaugos – 3537,6 tūkst. Lt, gynyba – 74,3 tūkst. Lt, viešoji tvarka ir visuomenės apsauga – 74,3 tūkst. Lt, ekonomika – 3821,4 tūkst. Lt, aplinkos apsauga – 3574,8 tūkst. Lt, būstas ir komunalinis ūkis – 1415,8 tūkst. Lt, sveikatos priežiūra – 324,0 tūkst. Lt, poilsis, kultūra ir religija – 4846,7 tūkst. Lt, švietimas – 29973,9 tūkst. Lt, socialinė apsauga – 9995,3 tūkst. Lt (žr. 20 pav.).

Savivaldybės projektai, siekiant sušvelninti socialines-ekonomines pasekmes regionui uždarius Ignalinos AE, iš dalies yra finansuojami iš Ignalinos atominės elektrinės eksploatacijos nutraukimo fondo ir Ignalinos programos. Susisiekimo infrastruktūros plėtros projektus, remonto darbus iš dalies finansuoja Lietuvos automobilių kelių direkcija. Teikiami projektai finansavimui iš Valstybės investicijų programos gauti, savivaldybės įstaigos gauna lėšų veikloms finansuoti iš valstybės biudžeto. Savivaldybė dalyvauja regioninės dimensijos bei valstybės projektuose, kurie iš dalies finansuojami Europos Sąjungos.

Kitas savivaldybės veiklos finansavimo šaltinis yra Savivaldybės privatizavimo fondas. Į šio fondo sąskaitą pervedamos lėšos už privatizuojamą savivaldybei nuosavybės teise priklausantį turtą, jo kaupimą ir naudojimą.

Apskaita organizuojama Lietuvos Respublikos teisės aktų nustatyta tvarka. Nuo 2010 m. sausio 1 d. apskaita savivaldybėje tvarkoma ir finansinės ataskaitos rengiamos pagal viešojo sektoriaus apskaitos ir finansinės atskaitomybės standartus (VSAFAS).

Ryšių sistema (informacinės ir komunikavimo sistemos)

Informacinių technologijų plėtra Lietuvoje kelia naujų reikalavimų aptarnaujant gyventojus, teikiant jiems viešąsias paslaugas. Asmenų aptarnavimas savivaldybėje vykdomas vieno langelio principu. Šis principas reiškia, kad prašymai priimami ir atsakymai į juos pateikiami vienoje darbo vietoje. Vieno langelio principo įgyvendinimas savivaldybėje reikalauja šiuolaikinių technologijų diegimo. Vieno langelio principui įgyvendinti 2008 m. parengtos patalpos, priimtas į darbą valstybės tarnautojas, atsakingas už fizinių asmenų aptarnavimą savivaldybėje taikant vieno langelio principą. Tačiau šiuo metu dar trūksta šiuolaikiškos įrangos: informacinių švieslenčių, specialios programinės įrangos, susietos su savivaldybės administracijoje naudojama dokumentų valdymo sistema. Dėl lėšų stokos savivaldybės administracijoje nėra įrengto atskiro kambario konfidencialiam asmenų priėmimui.

Oficiali informacija apie savivaldybės veiklą nuolat teikiama Visagino savivaldybės interneto svetainėje www.visaginas.lt ir laikraštyje „V každyj dom“.

Visagino savivaldybės interneto svetainėje www.visaginas.lt sukurta rubrika „Paslaugos“, kurioje paskelbta informacija apie teikiamas paslaugas, pateikti prašymų pavyzdžiai, būtinų veiksmų atliekant administracines paslaugas sekos schemas, pateikiama nuoroda į Elektroninių valdžios vartų svetainę, sudarytos sąlygos el. paštu kreiptis į įstaigą, pateikti klausimus, pasiūlymus ir gauti į juos atsakymus el. paštu. Srityje „Teisinė informacija“ pateikiama nuoroda į Lietuvos Respublikos Seimo teisės aktų paiešką, srityje „Teisės aktų projektai“ pateikta informacija apie Visagino savivaldybės norminių teisės aktų projektus.

2007 m. savivaldybės administracijoje įdiegta dokumentų valdymo sistema „Kontora“. 2009 m. ir 2011 m. dokumentų valdymo sistema „Kontora“ buvo atnaujinta ir papildyta naujais moduliais. Dokumentų valdymo sistema ne tik spartina dokumentų apyvartą savivaldybėje, bet ir daro įtaką gyventojų aptarnavimui, sąveikai tarp skyrių, tarp administracijos ir tarybos narių. Norint efektyviai naudoti šią sistemą, reikia 100 proc. aprūpinti darbuotojus šiuolaikiška kompiuterine technika. Įgyvendinant Lietuvos Respublikos elektroninio parašo įstatymą planuojama įsigyti elektroninio parašo skaitytuvus ir / ar lustines korteles bei klaviatūras su skaitytuvais. Savivaldybės administracija perka ir nuomoja stacionarius ir nešiojamuosius kompiuterius, lazerinius nespalvotus daugiafunkčius aparatus. 2013 m. išnuomotas naujas daugiafunkcis lazerinis aparatas. Savivaldybės administracija nuomoja stacionarius kompiuterius, lazerinius daugiafunkčius aparatus. 2014 m. šią praktiką planuojama tęsti pagal administracijos padalinių poreikį. Savivaldybės administracijoje yra poreikis įsigyti galingesnius serverius, įrengti šiuolaikinę serverinę, įgyvendinti kompiuterinio tinklo optimizavimo programą. Informacinės technologijos užtikrina neribotą informacijos sklaidą, jos pagreitina reikalingos informacijos paiešką, sudaro sąlygas plėtoti teikiamas paslaugas.

Informacinėms technologijoms nenumaldomai skverbiantis į visuomeninį gyvenimą, atsiranda vis didesnis kompiuterinio raštingumo poreikis. Kompiuterinio raštingumo įgūdžių tobulinimas padės darbuotojams prisidėti prie e. visuomenės kūrimo. Tokiu būdu, 2010 m. ir 2012–2013 m., įgyvendinant ES lėšomis finansuojamus kvalifikacijos kėlimo projektus, Visagino savivaldybės administracijos darbuotojai išklauė kompiuterinio raštingumo kursus ir gavo ECDL sertifikatus. 2014–2020 m. taip pat planuojama gauti ES struktūrinių fondų paramą darbuotojų kvalifikacijai tobulinti.

Gyvename naujų technologijų plėtros laiku. Jas naudoja vis daugiau visuomenės grupių. Todėl ypač svarbu, kad šio proceso nuošalyje neliktų valstybinės institucijos. E. demokratijos ir e. valdžios skatinimas yra vieni iš svarbių Europos Sąjungos tikslų. 2014–2020 m. ES struktūrinių fondų paramos panaudojimo programoje numatytos priemonės, skirtos elektroninės demokratijos skatinimo projektams savivaldybėse finansuoti.

Pasinaudojus ES lėšomis, savivaldybėje įgyvendinti 2 projektai: „Visagino savivaldybės darbo procesų viešinimo ir gyventojų dalyvavimo sprendimų priėmimo procesuose, elektroninių priemonių įdiegimas ir tobulinimas“, „Visagino savivaldybės administracijos vidaus administravimo tobulinimas ir valdymo gerinimas“.

Nuo 2011 m. savivaldybės tarybos posėdžių vaizdo transliacijas galima stebėti internetu (prieiga per internetinį puslapį www.visaginas.lt srityje „Tarybos posėdžių transliacija“). Esant tokioms transliacijoms savivaldybės gyventojai ir kiti suinteresuoti asmenys gali ne tik stebėti posėdžius realiu laiku, bet ir teikti pasiūlymus, naudotis papildoma posėdžių medžiaga. Posėdžiai tapo viešai prieinami. Galima stebėti ne tik einamuosius posėdžius, bet ir posėdžius, esančius archyve.

2011 m. įdiegta bendra finansų apskaitos ir valdymo bei strateginio planavimo ir programinio biudžeto bei priežiūros sistema (su kompiuterine įranga). Taip pat planuojama įgyvendinti savivaldybės administracijos tinklo saugumo optimizavimą, kurio tikslas – užtikrinti valdomą ir stabiliai dirbantį kompiuterių tinklą (Kompiuterių tinklo saugumo optimizavimo rekomendacijos parengtos 2009 m.).

Siekiant pagreitinti savivaldybėje vykdomas procedūras, ir toliau bus diegiamos informacinės technologijos, tai yra savivaldybės administracija ir toliau vykdys valstybinius ir regioninius projektus informacinių sistemų ir informacinių technologijų srityje.

Planuojama pagal poreikį ir skirtą finansavimą atnaujinti serverius, išsinuomoti papildomus daugiafunkčius įrenginius, kompiuterius. Atsižvelgiant į atliktos savivaldybės kompiuterių tinklo analizės rezultatus, optimizuoti vidinį kompiuterių tinklą didinant darbo našumą ir saugumą. Pasinaudojant 2014–2020 m. ES struktūrinių fondų parama planuojama vykdyti informacinių sistemų modernizavimą, kurti elektroninės demokratijos, skaidrumo ir viešumo sprendimus ir priemones, diegti naujas informacines sistemas Visagino savivaldybės sveikatos priežiūros įstaigose, kurti biudžetinių įstaigų internetinius puslapius, modernizuoti duomenų valdymo sistemas, diegti ir plėtoti kompetencijomis grįstą veiklos valdymo modelį ir kitas priemones.

Vidaus kontrolės sistema (taip pat vidaus audito sistema)

Visagino savivaldybės administracijoje sukurta vidaus kontrolės sistema, apimanti valdymo, administracinę ir finansų kontrolę. Visų kontrolės rūšių sukurtos ir įdiegtos procedūros nuosekliai tobulinamos, peržiūrimos, siekiant sukurti veiksmingą vidaus kontrolės sistemą, galinčią pakankamai užtikrinti, kad administracija pasiektų numatytus tikslus. 2004 m. įsteigta Centralizuota vidaus audito tarnyba (nuo 2008 m. birželio mėn. – Centralizuotas savivaldybės vidaus audito skyrius). Šio skyriaus vidaus auditoriai vykdo nepriklausomą, objektyvią tyrimo, vertinimo ir konsultavimo veiklą, kurios tikslas – padėti įgyvendinti administracijos, kitų savivaldybės biudžetinių įstaigų veiklos tikslus.

2013 m. savivaldybė pradėjo įgyvendinti valstybinį projektą „*Visagino savivaldybės administracijos veiklos valdymo tobulinimas, diegiant kokybės vadybos sistemą*“. Šio projekto esmė yra nustatyti pagrindines organizacijos veiklos kryptis, esamą padėtį įvertinti pagal kriterijus, kurie yra pripažinti visoje Europoje, užtikrinti tobulinimą tų veiklos sričių, kurios labiausiai keistinos, skatinti darbuotojus įtraukiant juos į organizacijos veiklos tobulinimo procesą, integruoti įvairias veiklos kokybės skatinimo iniciatyvas į įprastus veiklos procesus. Planuojama, kad panaudojus bendrojo vertinimo modelį bus surastos tobulintinos bei stipriosios organizacijos veiklos pusės. Visagino savivaldybės administracijai bus suteikta galimybė daugiau sužinoti apie save, integruoti įvairias veiklos kokybės skatinimo iniciatyvas į įprastus veiklos procesus. Tai bus pirmas organizacijos žingsnis siekiant kokybės vadybos. Pagrindinis šio projekto tikslas – viešojo administravimo sektoriaus modernizavimas, siekiant suteikti gyventojams kokybiškas ir geresnes paslaugas.

1.3. SSGG ANALIZĖ

<i>Vidiniai veiksniai</i>	
<u><i>Stiprybės:</i></u>	<u><i>Silpnybės:</i></u>
✓ Savivaldybėje įdiegtas elektroninės demokratijos paslaugų spektras pagerins gyventojų aptarnavimą, sudarytos galimybės visuomenei aktyviau dalyvauti svarstant ir priimant sprendimus.	✓ Savivaldybės veikloje vis dar nepakankamai orientuojamasi į rezultatus, nėra įdiegtos kokybės vadybos sistemos.
✓ Savivaldybėje teikiamos vieno langelio gyventojų aptarnavimo principo paslaugos, įdiegta Klientų valdymo sistema, o tai padeda užtikrinti spartesnę ir kokybiškesnę gyventojų aptarnavimo procesą.	✓ Ribotas savivaldybės poreikių finansavimas, biudžete nėra pakankamai lėšų įgyvendinti visas numatytas investicijas, priemones. Infrastruktūros gerinimo, tvarkymo bei socialinių paslaugų poreikis viršija savivaldybės finansinius išteklius.
✓ Savivaldybėje veikia strateginio valdymo sistema: patvirtinti ilgalaikiai ir vidutinės trukmės planavimo dokumentai, biudžetas sudaromas programiniu principu. Įdiegtos finansų apskaitos ir valdymo, strateginio planavimo ir programinio biudžeto bei dokumentų apskaitos bendrosios sistemos, kurios padės optimizuoti valdymo procesus ir padidins darbo spartą.	✓ Neigiamas savivaldybės migracijos saldo, rodantis, kad didesnis skaičius gyventojų randa palankesnes socialines ir ekonomines sąlygas kituose Lietuvos miestuose ar užsienyje. Ekonomiškai aktyvių gyventojų skaičiaus mažėjimas (daugėja vyresnio amžiaus gyventojų, kurių pajamos nėra didelės; be to, vyresnio amžiaus gyventojai yra silpnai motyvuoti užsiimti veikla).
✓ Visagino savivaldybėje dirba ilgametę darbo patirtį turintis ir pakankamai kvalifikuotas personalas, nuolat keliama darbuotojų kvalifikacija. Kvalifikacijai kelti pritraukiama ES struktūrinių fondų parama.	✓ Nepalanki savivaldybės geografinė padėtis valstybinių, tranzitinių kelių, turizmo infrastruktūros (dviračių trasų, vandens trasų) atžvilgiu. Nesutvarkyti infrastruktūros teisinės registracijos dokumentai, nesuformuoti žemės sklypai.
✓ Savivaldybė pritraukia lėšų ir įgyvendina daug ES ir kitų fondų lėšomis finansuojamų projektų (vystoma miesto susisiekimo infrastruktūra, gerinama viešųjų pastatų infrastruktūra ir kt.).	✓ Mieste nepakankamai išplėta rekreacinė infrastruktūra, gamtos ištekliams neparengti ir nepritaikyti atvykstamajam turizmui. Nepakankamai moderni, įvairi ir išplėta sporto infrastruktūra.
✓ Rekreacijos ir turizmo veiklai palanki natūrali gamtinė aplinka. Gausūs miškų ir rekreacijai tinkamų žaliųjų zonų ištekliams, valomi ežerai.	✓ Nepakankamai išvystytas turistų aptarnavimo sektorius. Nėra Turizmo informacijos centro, turistinių maršrutų, objektų ženklavimo ir trūksta informacijos apie turizmą savivaldybėje. Nepakankamas maitinimo, apgyvendinimo, pramogų paslaugų kiekis ir kokybė.
✓ Aukštos kvalifikacijos treneriai, aukšti sportininkų sportiniai rezultatai sudaro prielaidas populiarinti sporto ir kūno kultūros veiklą tarp gyventojų, plėtoti aktyvųjį turizmą.	✓ Dėl biudžeto taupymo veiksmų, staigaus energijos kainų didėjimo, Ignalinos AE antrojo bloko uždarymo sumažėjo gyventojų pajamos, padidėjo socialinių pašalpų gavėjų skaičius, skurdas, auga nedarbo lygis.
✓ Socialinių paslaugų infrastruktūra gana gerai išvystyta – apima visas socialinių paslaugų gavėjų grupes.	✓ Silpnos socialines paslaugas galinčios teikti nevyriausybines organizacijas, nes neteikia paslaugų, kurias galėtų pirkti savivaldybė. Nėra

	<p>privačių įstaigų, teikiančių socialines paslaugas gyventojams.</p>
<p>✓ Kultūros ir sporto renginių gausa, vyksta respublikiniai bei tarptautiniai renginiai, kuriuose aktyviai dalyvauja savivaldybės gyventojai.</p>	<p>✓ Daugumos savivaldybei pavaldžių švietimo, kultūros, sporto, sveikatos priežiūros įstaigų pastatų, sporto aikštynų, savivaldybei priklausančių vaikų žaidimo aikštelių fizinė būklė neatitinka šiuolaikinių reikalavimų. Taip pat nusidėvėjusi ir šių įstaigų materialinė bazė, inžinerinės sistemos, daugumai įstaigų patalpų reikalingas remontas.</p>
<p>✓ Pakankamai išplėtotas paslaugų tinklas senyvo amžiaus žmonėms, žmonėms su negalia.</p>	<p>✓ Nepakankamas valstybinės kalbos mokėjimas ir vartojimas sunkina vietos gyventojų integravimąsi į gyvenimą, verslininkai nedalyvauja paramos programose.</p>
<p>✓ Didelė gamybinių pastatų ir laisvų ne žemės ūkio paskirties sklypų pasiūla savivaldybės pramonės zonose. Santykiškai pigus nekilnojamas turtas.</p>	<p>✓ Nesukurta efektyviai veikianči verslo informacijos sistema, galinti ne tik informuoti verslininkus apie įmonės administravimą, bet ir siūlanti įdomius projektus, padedanti surasti partnerius, išpėjanti apie rinkos pavojus.</p>
<p>✓ Įdiegta vaizdo stebėjimo kamerų sistema daro įtaką nusikaltimų skaičiaus mažėjimui ir saugių gyvenimo sąlygų sudarymui.</p>	<p>✓ Pasenusi paviršinių nuotekų nuotakyno sistema.</p>
<i>Išoriniai veiksniai</i>	
<u>Galimybės:</u>	<u>Grėsmės:</u>
<p>✓ Naujos atominės elektrinės statyba lemtų didelių investicijų pritraukimą į savivaldybę, naujų įmonių kūrimąsi, esamų įmonių plėtrą.</p>	<p>✓ Šalies ekonominiai sunkumai, lėtas ekonomikos atsigavimas gali neigiamai veikti planuojamą savivaldybės plėtrą. Mažėja savivaldybės investicinės galimybės finansuoti ir įgyvendinti projektus.</p>
<p>✓ ES ir valstybės paramos panaudojimas teigiamai paveiks verslo rėmimo, užimtumo skatinimo, darbo santykių plėtrą, susisiekimo, rekreacinės infrastruktūros bei viešųjų pastatų infrastruktūros plėtrą.</p>	<p>✓ Mažėjantis gyventojų skaičius, senstantis miesto gyvenamasis fondas, jaunimo ir kvalifikuotos darbo jėgos išvykimas į užsienį.</p>
<p>✓ Strateginio valdymo sistemos tobulinimas, kokybės vadybos sistemos įdiegimas leis racionaliau planuoti savivaldybės veiklą ir finansinius išteklius, aiškiau nubrėžti savivaldybės administracijos padalinių atsakomybės už ilgalaikio plano priemonių įgyvendinimą ribas.</p>	<p>✓ Tolesnis savivaldybės biudžeto pajamų mažėjimas ir prisiimti išpareigojimai dėl ES struktūrinių fondų projektų bendrafinsavimo didins savivaldybės skolinimosi poreikį, sunkinamas reikalingų dokumentų ruošiantis naujam 2014–2020 m. ES struktūrinių fondų paramos laikotarpiui parengimas.</p>
<p>✓ Taikant aktyvias informacines ir rinkodaros priemones, didinant Visagino konkurencingumą, formuojant teigiamą savivaldybės įvaizdį į savivaldybę galima bus pritraukti daugiau šalies ir užsienio investicijų, verslo įmonių, turistų srautų.</p>	<p>✓ Biudžeto taupymo veiksmai neigiamai paveiks biudžetinių įstaigų siūlomų paslaugų įvairovę bei kokybę.</p>

<p>✓ Sąlygų kokybiškam regiono gyventojų ir svečių (turistų) poilsiui sudarymas išnaudojant turizmo plėtros galimybes, kuriant rekreacijos zonas, traukos centrus, modernizuojant sporto bazes, kultūros įstaigas bei viešąją infrastruktūrą.</p>	<p>✓ Socialinės atskirties ir rizikos grupės asmenų skaičiaus didėjimas, socialinių problemų gilėjimas, bendruomenės iniciatyvumo nesivystymas. Socialiai remtinų žmonių skaičiaus didėjimas lemia ir biudžetinių įstaigų pajamų už suteiktas paslaugas mažėjimą, todėl reikės didesnių savivaldybės biudžeto lėšų įstaigų veiklai užtikrinti.</p>
<p>✓ Savivaldybei skatinant daugiabučių namų bendrijų steigimąsi ir daugiabučių namų modernizavimą, bus galima efektyviau spręsti pastatų priežiūros ir modernizavimo klausimus.</p>	<p>✓ Didėjant nedarbui, skurdui bei socialinės rizikos šeimų skaičiui ir neplėtojant prevencinių bei užimtumo veiklų, išaugs nusikalstamumo lygis.</p>
<p>✓ Atsinaujančių energijos išteklių bei energijos vartojimo efektyvumo didinimo priemonių spartesnis diegimas.</p>	<p>✓ Nepakankamai išplėtotą rekreacinę infrastruktūrą, pramogų centrų stoka lėtins turistų srautų augimą, jaunimo suinteresuotumą likti Visagine.</p>
<p>✓ Palanki informacinė erdvė verslo plėtrai: VšĮ Ignalinos atominės elektrinės regiono verslo inkubatorius teikia informaciją verslo steigimo, buhalterijos ir kitais verslo klausimais, organizuoja mokymus, seminarus.</p>	<p>✓ Perėjimas prie ES taikomų aplinkosauginių normatyvų pareikalaus didelių kapitalo investicijų į aplinkosauginių reikalavimų įgyvendinimą.</p>
<p>✓ Visų galimų ES fondų lėšų gavimas ir tikslingas naudojimas perspektyviems tikslams pasiekti.</p>	<p>✓ Mažėjanti gyventojų išlaidų dalis, skiriama laisvalaikiui, pramogoms, buities prekėms, drabužiams ir pan. neigiamai veiks SVV gyvybingumą.</p>
<p>✓ Regionų bendradarbiavimo plėtojimas: galimybė bendradarbiauti su kitais Lietuvos ir užsienio miestais, regionais.</p>	<p>✓ Nepakankamas verslo įmonių aktyvumas ir investicinis įmonių potencialas.</p>
<p>✓ NVO, galinčių teikti socialines paslaugas, veiklos stiprinimas, siekiant, kad kuo daugiau paslaugų būtų teikiama atskiroms gyventojų grupėms.</p>	<p>✓ Nepakankamas darbo rinkos lankstumas bei persikvalifikavimas.</p>
<p>✓ Visuomenės informavimo apie savivaldybės veiklą gerinimas.</p>	<p>✓ Personalo kaita.</p>
<p>✓ Naujas požiūris į darbą (kūrybiškumas, nauji reikalavimai darbo santykiams).</p>	

2. MISIJA IR STRATEGINIAI POKYČIAI

2.1. MISIJA:

Visagino savivaldybės 2014–2016 m. strateginis veiklos planas rengiamas atsižvelgiant į Visagino savivaldybės 2010–2015 metų strateginį plėtros planą ir į Visagino savivaldybės 2013–2015 m. veiklos prioritetus, patvirtintus Visagino savivaldybės tarybos 2012 m. birželio 26 d. sprendimu Nr. TS-110.

Savivaldybės vizija (pagal plėtros planą): Visaginas – subalansuotos ir stabilios plėtros regionas, pasižymintis aukštomis ir intelektualiomis technologijomis, gyvenimo kokybė ne mažesnė nei Lietuvos sostinėje. Tai unikalus Lietuvoje ir Europoje daugiakultūris regionas.

Savivaldybės misija: *Sėkmingai plėtoti ir įgyvendinti savivaldos teisę, užtikrinti subalansuotą plėtrą bei kokybiškai vykdyti viešojo administravimo ir viešųjų paslaugų teikimo funkcijas, tenkinant Visagino savivaldybės bendruomenės viešuosius poreikius ir interesus.*

Visagino savivaldybės 2014–2016 m. strateginio veiklos plano asignavimo valdytojai ir programų vykdytojai – Visagino savivaldybės administracijos direktorius ir savivaldybės įsteigtų biudžetinių įstaigų direktoriai.

2.2. STRATEGINIAI TIKSLAI IR VYKDOMOS PROGRAMOS:

Kodas Visagino savivaldybės trejų metų strateginio tikslo pavadinimas:

01 GERINTI SAVIVALDYBĖS VALDYMĄ, FORMUOTI VISAGINO SAVIVALDYBĖS KAIP MODERNIOS, ŠIUOLAIKIŠKAI BESITVARKANČIOS SAVIVALDYBĖS ĮVAIZDĮ

Strateginio tikslo aprašymas: Šis strateginis tikslas skirtas geresnėms savivaldybės darbo kokybės sąlygoms kurti, savivaldybės finansinei veiklai planuoti ir koordinuoti, siekiant gerinti valdymo struktūrą ir stiprinti valdymo kokybę, didinant viešojo administravimo efektyvumą. Šis tikslas iš dalies įgyvendina III-ą „Saugios ir sveikos aplinkos bendruomenei kūrimas“, IV-ą „Ekonomikos aprūpinimas žmogiškaisiais išteklių“ ir V-ą „Palankios gyventi aplinkos vystymas, išsaugant identitetą“ Visagino savivaldybės 2010–2015 metų strateginio plėtros plano prioritetus.

Igyvendinant šį strateginį tikslą vykdoma programa:

Kodas Vykdomos programos pavadinimas:

01 Visagino savivaldybės valdymo tobulinimo programa

Efekto kriterijai:

E-01-01 Gyventojų, kurie savivaldybės administracijos veiklą vertina palankiai, dalis, proc.

E-01-02 Pagerėjęs Visagino savivaldybės indeksas

Kodas Visagino savivaldybės trejų metų strateginio tikslo pavadinimas:

02 GERINTI SOCIALINĘ APLINKĄ TEIKIANT KOKYBIŠKAS PASLAUGAS

Strateginio tikslo aprašymas: Tikslui pasiekti numatoma vykdyti priemones ugdymo paslaugų kokybei gerinti, kūno kultūros ir sporto paslaugų kokybei gerinti, jų įvairovei didinti. Numatoma skatinti visuomeninių organizacijų veiklą, stiprinti švietimo, sporto, kultūros ir socialinių įstaigų materialinę bazę, gausinti teikiamų paslaugų pasiūlą ir gerinti jų kokybę. Šiuo tikslu taip pat siekiama pagerinti viešojo sektoriaus paslaugų kokybę, pasiekiamumą, sveikatinimo veiklos sąlygas, socialinių paslaugų vykdymą ir plėtrą, ugdyti visuomenės sveikatos kultūrą. Siekiama užtikrinti socialinių išmokų, kompensacijų skyrimą ir mokėjimą, mokinių nemokamą maitinimą, mokinių aprūpinimą mokinio reikmenimis, socialinių paslaugų įstaigų išlaikymą, neįgaliųjų integraciją, socialinės globos užtikrinimą. Šiuo tikslu taip pat siekiama kurti saugią ir patogią gyvenimo aplinką.

Šis tikslas iš dalies įgyvendina I-ą „Ekonomikos sektoriaus diversifikavimas“, III-ą „Saugios ir sveikos aplinkos bendruomenei kūrimas“, IV-ą „Ekonomikos aprūpinimas žmogiškaisiais

ištekliais“ ir V-ą „Palankios gyventi aplinkos vystymas, išsaugant identitetą“ Visagino savivaldybės 2010–2015 metų strateginio plėtros plano prioritetus.

Igyvendinant šį strateginį tikslą vykdomos programos:

Kodas	Vykdomos programos pavadinimas:
02	Visagino savivaldybės švietimo paslaugų plėtros programa
03	Visagino savivaldybės kūno kultūros ir sporto plėtros programa
04	Visagino savivaldybės gyventojų kultūrinio aktyvumo skatinimo ir identiteto stiprinimo programa
05	Visagino savivaldybės bendruomeniškumo skatinimo programa
06	Visagino savivaldybės socialinės paramos įgyvendinimo programa
07	Visagino savivaldybės sveikatos apsaugos paslaugų kokybės gerinimo programa

Efekto kriterijai:

E-02-01 Abiturientų, įstojusių į aukštąsias mokyklas, dalis nuo visų abiturientų skaičiaus, proc.

E-02-02 Formaliojo ir neformaliojo ugdymo paslaugas teikiančių įstaigų skaičius, vnt.

E-02-03 Gyventojų, dalyvaujančių sporto ir sveikatingumo renginiuose, dalis nuo savivaldybės gyventojų skaičiaus, proc.

E-02-04 Veikiančių kultūros įstaigų savivaldybėje skaičius, vnt.

E-02-05 Įgyvendintų projektų ir organizuotų renginių skaičius vaikų ir jaunimo socializacijos bei jaunimo politikos srityje skaičius, vnt.

E-02-06 Nusikalstamumo lygis (100 000 gyventojų tenka užregistruotų nusikalstamų veikų)

E-02-07 Socialinės pašalpos gavėjų skaičius nuo gyventojų skaičiaus, proc.

E-02-08 Savivaldybės vidinės ir tarptautinės migracijos saldo, skaičius

E-02-09 Natūrali gyventojų kaita, skaičius vnt.

Kodas Visagino savivaldybės trejų metų strateginio tikslo pavadinimas:

03 PLĖTOTI SAVIVALDYBĖS INŽINERINĖ, SUSISIEKIMO IR REKREACINĖ INFRASTRUKTŪRĄ, KURTI PALANKIĄ GYVENAMĄJĄ APLINKĄ

Strateginio tikslo aprašymas: Šis strateginis tikslas yra susijęs su savivaldybės infrastruktūros vystymu. Siekiama gerinti viešųjų erdvių kokybę, sudaryti sąlygas inžinerinės infrastruktūros ir susisiekimo komunikacijų gerinimui, jų plėtrai. Šiuo tikslu siekiama padidinti miesto viešųjų erdvių patrauklumą, užtikrinti švarą ir tvarką, teikti gyventojams kokybiškas komunalines paslaugas, prižiūrėti ir modernizuoti miesto inžinerinės ir rekreacinės infrastruktūros objektus.

Šis tikslas iš dalies įgyvendina II-ą „Subalansuotos ir stabilios plėtros vystymas per investicijų skatinimą, infrastruktūros gerinimą“, III-ą „Saugios ir sveikos aplinkos bendruomenei kūrimas“ ir V-ą „Palankios gyventi aplinkos vystymas, išsaugant identitetą“ Visagino savivaldybės 2010–2015 metų strateginio plėtros plano prioritetus.

Igyvendinant šį strateginį tikslą vykdomos programos:

Kodas	Vykdomos programos pavadinimas:
08	Visagino savivaldybės aplinkos apsaugos programa
10	Visagino savivaldybės viešosios infrastruktūros plėtros programa

Efekto kriterijai:

E-03-01 Išmestų į atmosferą teršalų kiekis iš stacionarių taršos šaltinių, tonos

E-03-02 Įgyvendintų priemonių aplinkos apsaugos programoje dalis, proc.

E-03-03 Kelių eismo įvykių skaičiaus mažėjimas, palyginus su ankstesniais metais, proc.

E-03-04 Įgyvendintų / įgyvendinamų projektų, finansuojamų iš ES fondų paramos, skaičius, vnt.

Kodas Visagino savivaldybės trejų metų strateginio tikslo pavadinimas:

04 KURTI EKONOMINĖ APLINKĄ, PALANKIĄ PRAMONEI, VERSLUI, TURIZMUI, INVESTICIJOMS IR ŽINIŲ EKONOMIKAI PLĖTOTI

Strateginio tikslo aprašymas: Šiuo tikslu siekiama suformuoti efektyviai veikiančią verslo

paramos sistemą, skleisti verslo informaciją, skatinti verslumą bei iniciatyvas. Siekiama vykdyti architektūros ir teritorijų planavimo veiklą. Tikslu taip pat siekiama kurti palankią aplinką turizmui, plėsti turizmo, rekreacijos, poilsio ir paslaugų infrastruktūrą, užtikrinti turizmo informacijos sklaidą.

Šis tikslas iš dalies įgyvendina I-ą „Ekonomikos sektoriaus diversifikavimas“, II-ą „Subalansuotos ir stabilios plėtros vystymas per investicijų skatinimą, infrastruktūros gerinimą“ Visagino savivaldybės 2010–2015 metų strateginio plėtros plano prioritetus.

Įgyvendinant šį strateginį tikslą vykdoma programa:

Kodas Vykdomos programos pavadinimas:

09 Visagino savivaldybės ekonominės plėtros programa

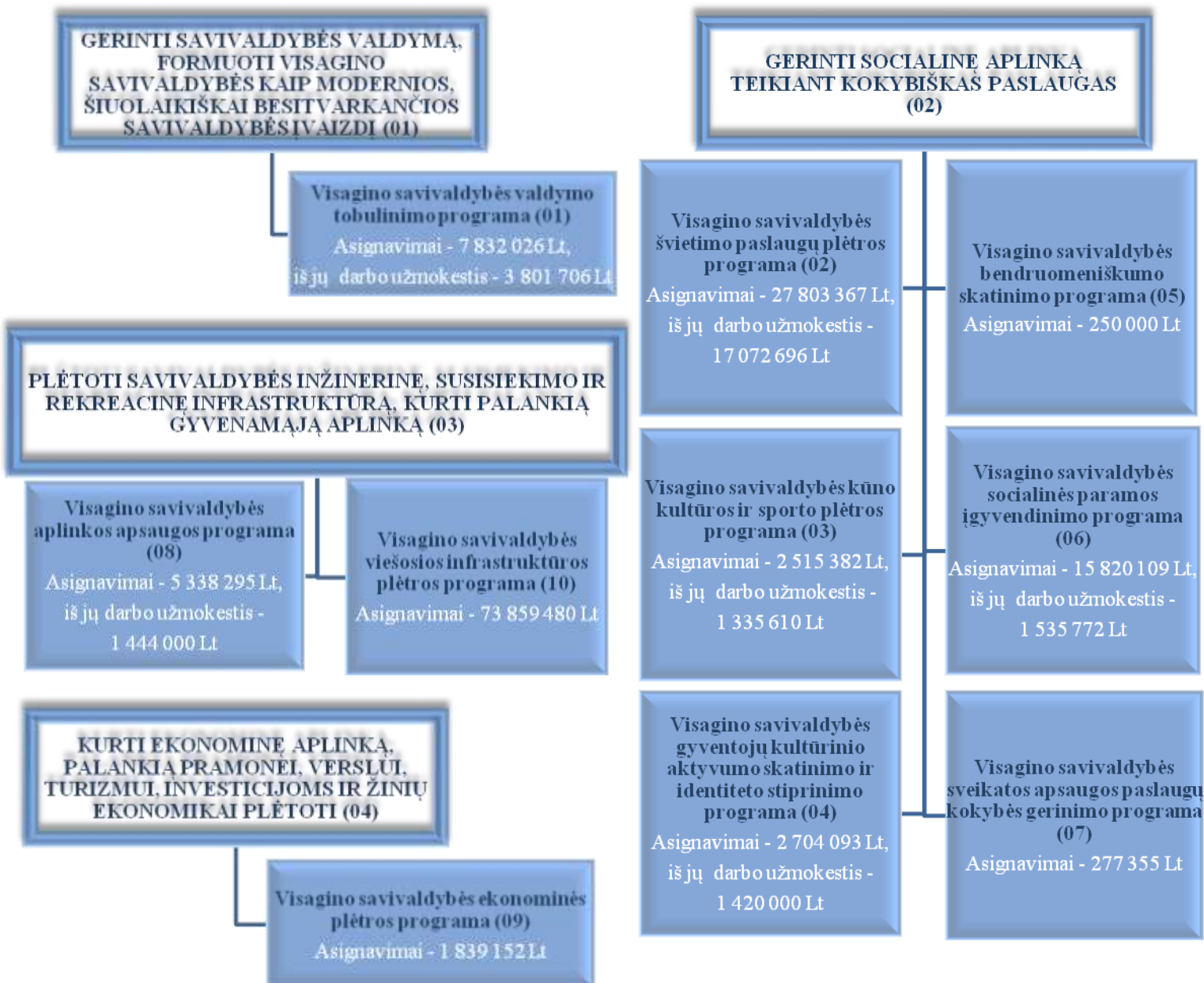
Efekto kriterijai:

E-04-01 Verslumo lygis (veikiančių SVV įmonių skaičius, tenkantis 1000 gyventojų)

E-04-02 Naujai įregistruotų įmonių skaičius, skaičius vnt.

E-04-03 Registruotų bedarbių dalis nuo darbingo amžiaus gyventojų, proc.

21 paveiksle pateikiamas 2014 m. asignavimų paskirstymas pagal programas.



21 pav. Strateginiai tikslai ir vykdomos programos, 2014 m. asignavimų paskirstymas pagal programas

**2014–2016 M. STRATEGINIO VEIKLOS PLANO PROGRAMOS, ATITINKANČIOS
VISAGINO SAVIVALDYBĖS TARYBOS 2010-05-27 SPRENDIMU NR. TS-101
PATVIRTINTO STRATEGINIO PLĖTROS PLANO ILGALAIKIUS PLĖTROS
PRIORITETUS**

**VISAGINO SAVIVALDYBĖS STRATEGINIO
PLĖTROS PLANO PRIORITETAI IR TIKSLAI**

**VISAGINO SAVIVALDYBĖS 2014-2016 M.
STRATEGINIO VEIKLOS PLANO
PROGRAMOS**

**I PRIORITETAS. EKONOMIKOS
SEKTORIAUS DIVERSIFIKAVIMAS**

1.1 TIKSLAS. Diversifikuoti ekonomikos sektorių Visagino savivaldybėje 09 EKONOMINĖS PLĖTROS PROGRAMA
05 BENDRUOMENIŠKUMO SKATINIMO PROGRAMA

**II PRIORITETAS. SUBALANSUOTOS IR
STABILIOS PLĖTROS REGIONO
VYSTYMAS PER INVESTICIJŲ
SKATINIMĄ, INFRASTRUKTŪROS
GERINIMĄ**

2.1 TIKSLAS. Skatinti ir remti investicijas, kurti palankias sąlygas investicijų pritraukimui bei verslo plėtrai 09 EKONOMINĖS PLĖTROS PROGRAMA

2.2 TIKSLAS. Modernizuoti ir plėtoti savivaldybės infrastruktūrą 10 VIEŠOSIOS INFRASTRUKTŪROS PLĖTROS PROGRAMA

2.3 TIKSLAS. Gerinti gyvenamosios aplinkos kokybę 08 APLINKOS APSAUGOS PROGRAMA
10 VIEŠOSIOS INFRASTRUKTŪROS PLĖTROS PROGRAMA

2.4 TIKSLAS. Tobulinant turizmo valdymą savivaldybėje, formuoti išskirtinį savivaldybės įvaizdį, plėtoti viešąjį turizmo infrastruktūrą 09 EKONOMINĖS PLĖTROS PROGRAMA
10 VIEŠOSIOS INFRASTRUKTŪROS PLĖTROS PROGRAMA

**III PRIORITETAS. SAUGIOS IR SVEIKOS
APLINKOS BENDRUOMENEI KŪRIMAS**

3.1 TIKSLAS. Užtikrinti viešųjų paslaugų kokybę ir prieinamumą 06 SOCIALINĖS PARAMOS ĮGYVENDINIMO PROGRAMA

07 SVEIKATOS APSAUGOS PASLAUGŲ KOKYBĖS GERINIMO PROGRAMA

10 VIEŠOSIOS INFRASTRUKTŪROS PLĖTROS PROGRAMA

3.2 TIKSLAS. Viešojo administravimo sistemos gerinimas 01 VALDYMO TOBULINIMO PROGRAMA

3.3 TIKSLAS. Nevyriausybinių sektoriaus plėtra 05 BENDRUOMENIŠKUMO SKATINIMO PROGRAMA

**IV. PRIORITETAS. EKONOMIKOS
APRŪPINIMAS ŽMOGIŠKIAIS
IŠTEKLIAIS**

4.1 TIKSLAS. Kokybiškos, visiems prieinamos ir tęstinės švietimo sistemos sukūrimas 02 ŠVIETIMO PASLAUGŲ PLĖTROS PROGRAMA

4.2 TIKSLAS. Kultūros sektoriaus plėtra 04 GYVENTOJŲ KULTŪRINIO AKTYVUMO

SKATINIMO IR IDENTITETO STIPRINIMO
PROGRAMA4.3 TIKSLAS. Žmogiškųjų išteklių kokybinė
plėtra

01 VALDYMO TOBULINIMO PROGRAMA

02 ŠVIETIMO PASLAUGŲ PLĖTROS PROGRAMA

03 KŪNO KULTŪROS IR SPORTO PROGRAMA

09 EKONOMINĖS PLĖTROS PROGRAMA

**V PRIORITETAS. PALANKIOS GYVENTI
APLINKOS VYSTYMAS, IŠSAUGANT
IDENTITETĄ**5.1 TIKSLAS. Daugiataučio Europos pasienio
regiono išvystymas

01 VALDYMO TOBULINIMO PROGRAMA

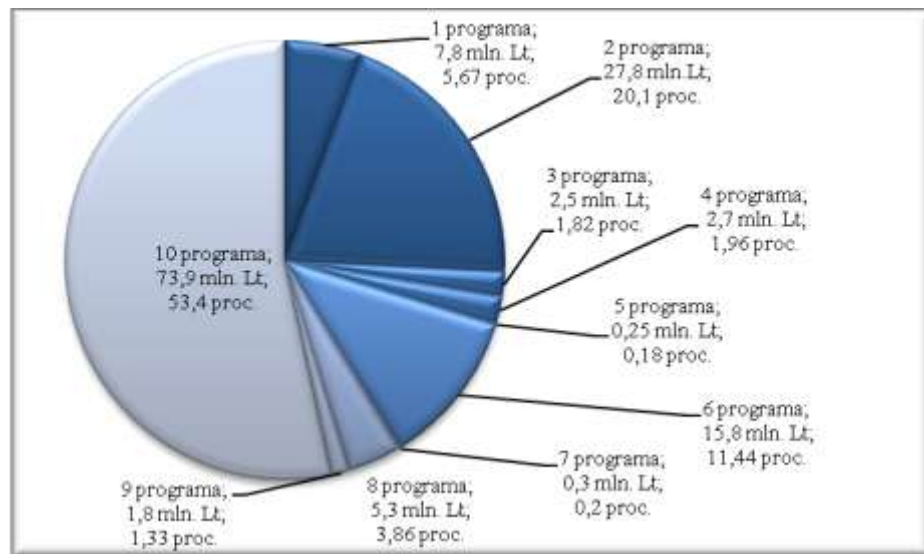
04 GYVENTOJŲ KULTŪRINIO AKTYVUMO
SKATINIMO IR IDENTITETO STIPRINIMO
PROGRAMA

08 APLINKOS APSAUGOS PROGRAMA

10 lentelė. 2014-2016 m. veiklos programų vykdytojų sąrašas

Padalinio numeris	Padalinio pavadinimas
01	Aplinkos tvarkymo skyrius
02	Apskaitos skyrius
03	Architektūros ir teritorijų planavimo skyrius
04	Bendrasis skyrius (Kanceliarija)
05	Centralizuotas savivaldybės vidaus audito skyrius
06	Finansų skyrius
07	Juridinis skyrius
08	Socialinės paramos skyrius
09	Strateginio planavimo ir investicijų valdymo skyrius
10	Švietimo, kultūros ir sporto skyrius
11	Transporto ir ūkio skyrius
12	Vaiko teisių apsaugos skyrius
13	Valstybinės kalbos kontrolės skyrius
14	Vietinio ūkio valdymo ir statybos skyrius
15	Vyresnysis specialistas
16	Savivaldybės taryba
17	Visagino savivaldybės administracija
18	Visagino savivaldybės kontrolieriaus tarnyba

2.3. ASIGNAVIMAI STRATEGINIAMS TIKSLAMS IR PROGRAMOMS ĮGYVENDINTI:



22 pav. 2014-ujų metų asignavimų pasiskirstymas pagal programas

11 lentelė. Visagino savivaldybės 2013-2016 m. strateginių tikslų ir programų išlaidų (išlaidų poreikio) suvestinė

Strateginio tikslo kodas	Strateginio tikslo pavadinimas	Programos kodas	Programos pavadinimas	2013 m. patvirtinti (su patikslinimais) asignavimai	2014 m. išlaidų projektas (lėšų poreikis)	2014 m. patvirtinti asignavimai	2015 m. išlaidų projektas	2016 m. išlaidų projektas	2013 m., proc.	2014 m., proc.
01	<i>Gerinti savivaldybės valdymą, formuoti Visagino savivaldybės kaip modernios, šiuolaikiškai besitvarkančios savivaldybės įvaizdį</i>	01	Visagino savivaldybės valdymo tobulinimo programa	7358,726	9286,427	7832,026	9712,400	10258,164	7,82	5,67
IŠ VISO STRATEGINIAM TIKSLUI:				7358,726	9286,427	7832,026	9712,400	10258,164	7,82	5,67
02	<i>Gerinti socialinę aplinką teikiant kokybiškas paslaugas</i>	02	Visagino savivaldybės švietimo paslaugų plėtra	28622,517	27860,870	27803,367	27745,545	27785,425	30,43	20,11
		03	Visagino savivaldybės kūno kultūros ir sporto plėtros programa	2465,637	2470,720	2515,382	2663,440	2681,040	2,62	1,82
		04	Visagino savivaldybės gyventojų kultūrinio aktyvumo skatinimo ir identiteto stiprinimo programa	2611,268	2616,830	2704,093	2679,000	2743,100	2,78	1,96
		05	Visagino savivaldybės bendruomeniškumo skatinimo programa	265,800	301,320	250,000	285,100	215,600	0,28	0,18
		06	Visagino savivaldybės socialinės paramos įgyvendinimo programa	18044,650	19969,240	15820,109	19972,980	19888,980	19,18	11,44

		07	Visagino savivaldybės sveikatos apsaugos paslaugų kokybės gerinimo programa	191,935	282,320	277,355	287,000	287,000	0,20	0,20
IŠ VISO STRATEGINIAM TIKSLUI:				52201,807	53501,300	49370,306	53633,065	53601,145	55,50	35,71
03	<i>Plėtoti savivaldybės inžinerinę, susisiekimo ir rekreacinę infrastruktūrą, kurti palankią gyvenamąją aplinką</i>	08	Visagino savivaldybės aplinkos apsaugos programa	5506,645	6014,447	5338,295	4718,700	4948,700	5,85	3,86
		10	Visagino savivaldybės viešosios infrastruktūros plėtros programa	28089,486	78541,922	73859,480	114583,731	98259,150	29,86	53,43
IŠ VISO STRATEGINIAM TIKSLUI:				33596,131	84556,369	79197,775	119302,431	103207,850	35,72	57,29
04	<i>Kurti ekonominę aplinką, palankią pramonei, verslui, turizmui, investicijoms ir žinių ekonomikai plėtoti</i>	09	Visagino savivaldybės ekonominės plėtros programa	905,504	1971,151	1839,152	1804,600	1809,600	0,96	1,33
IŠ VISO STRATEGINIAM TIKSLUI:				905,504	1971,151	1839,152	1804,600	1809,600	0,96	1,33
IŠ VISO:				94062,168	149315,247	138239,259	184452,496	168876,759	100,00	100,00

12 lentelė. Visagino savivaldybės 2014 m. programų išlaidų (išlaidų poreikio) suvestinė (pagal visus finansavimo šaltinius)

Programos kodas	Programos pavadinimas	SB	SB(AA)	SB(IP)	SB(D), SB(MK)	PF	ES	KPP	IAEENF	LRVB	VIP	P	Kt	IŠ VISO:
01	Visagino savivaldybės valdymo tobulinimo programa	5832,520		357,349	1316,011	76,000	247,775					2,371		7832,026
02	Visagino savivaldybės švietimo paslaugų plėtra	13423,200		1776,917	12431,600				130,000				41,650	27803,367
03	Visagino savivaldybės kūno kultūros ir sporto plėtros programa	2117,500		377,882						20,000				2515,382
04	Visagino savivaldybės gyventojų kultūrinio aktyvumo skatinimo ir identiteto stiprinimo programa	2319,700		78,393			80,000		170,000	55,000			1,000	2704,093
05	Visagino savivaldybės bendruomeniškumo skatinimo programa	160,500							20,000	69,500				250,000

06	Visagino savivaldybės socialinės paramos įgyvendinimo programa	5842,700		394,439	2869,930		205,000			6189,340	300,000		18,700	15820,109
07	Visagino savivaldybės sveikatos apsaugos paslaugų kokybės gerinimo programa	4,000	38,355		200,000		14,000			21,000				277,355
08	Visagino savivaldybės aplinkos apsaugos programa	3396,700	180,959			50,000	1559,055					151,581		5338,295
09	Visagino savivaldybės ekonominės plėtros programa	237,900				10,000	925,792				125,000	540,460		1839,152
10	Visagino savivaldybės viešosios infrastruktūros plėtros programa	1032,900				180,000	44433,757	1333,150	650,000	6932,985	555,000	4166,188	14575,500	73859,480
IŠ VISO:		34367,620	219,314	2984,980	16817,541	316,000	47465,379	1333,150	970,000	13287,825	980,000	4860,600	14636,850	138239,259

* Iš kitų finansavimo šaltinių numatoma gauti 12,25 proc. lėšų: VĮ IAE eksploatacijos nutraukimo fondo lėšos; Kelių priežiūros ir plėtros programos lėšos; Klimato kaitos specialiosios programos lėšos; Daugiabučių namų modernizavimo programos lėšos ir kiti.

Lėšų poreikis ir numatomi finansavimo šaltiniai

1 b formos tęsinys
tūkst. Lt

Ekonominės klasifikacijos grupės, finansavimo šaltiniai	2013 m. patvirtinti (su patikslinimais) asignavimai	2014 m. išlaidų projektas (lėšų poreikis)	2014 m. patvirtinti asignavimai	2015 m. išlaidų projektas	2016 m. išlaidų projektas
1. IŠ VISO LĖŠŲ POREIKIS:	94062,168	149315,247	138239,259	184452,496	168876,759
1.1. išlaidoms	66558,721	86421,140	78390,510		
1.1.1. iš jų darbo užmokesčiui	27166,627	27284,921	26609,784		
1.2. turtui įsigyti ir finansiniams įsipareigojimams vykdyti	27503,447	62894,107	59848,749		
2. FINANSAVIMO ŠALTINIAI:	94062,168	149315,247	138239,259	184452,496	168876,759
2.1. SAVIVALDYBĖS LĖŠOS, IŠ VISO:	57862,618	62945,125	54705,455	64294,343	63674,869
2.1.1. Savivaldybės biudžetas, iš jo:	57060,618	62603,125	54389,455	64192,343	63572,869
2.1.1.1. Savivaldybės biudžeto lėšos SB	27566,720	38478,092	34367,620	40445,044	39775,700
2.1.1.2. Savivaldybės aplinkos apsaugos rėmimo specialiosios programos lėšos SB(AA)	240,000	219,314	219,314	243,110	243,110
2.1.1.3. Biudžetinių įstaigų pajamos už teikiamas paslaugas SB(IP)	3033,150	2990,349	2984,980	3016,044	3037,014
2.1.1.4. Valstybės biudžeto specialiosios tikslinės dotacijos lėšos SB(D)	23855,248	20915,370	16817,541	20488,145	20517,045
2.1.1.5. Savivaldybės 2012 m. nepanaudotos biudžeto lėšos SB(NL)	2365,500	0,000	0,000	0,000	0,000
2.1.2. Savivaldybės privatizavimo fondo lėšos PF	802,000	342,000	316,000	102,000	102,000
2.2. KITI ŠALTINIAI, IŠ VISO:	36199,550	86370,122	83533,804	120158,153	105201,890
2.2.1. Europos Sąjungos paramos lėšos ES	20113,778	47465,379	47465,379	31083,179	16822,100
2.2.2. Kelių priežiūros ir plėtros programos lėšos KPP	1144,300	1333,150	1333,150	1610,000	1610,000
2.2.3. Ignalinos AE eksploatacijos nutraukimo fondo lėšos IAEENF	1270,000	970,000	970,000	0,000	0,000
2.2.4. Valstybės biudžeto lėšos LRVB	7255,243	13287,825	13287,825	11464,202	8275,540
2.2.5. Valstybės biudžeto specialiosios tikslinės dotacijos lėšos (iš valstybės investicijų programos) VIP	271,000	980,000	980,000	6332,000	12495,000
2.2.6. Paskolos lėšos P	6000,000	7267,848	4860,600	2534,337	0,000
2.2.7. Kiti finansavimo šaltiniai Kt	145,229	15065,920	14636,850	67134,435	65999,250
PAREIGYBIŲ SKAIČIUS PROGRAMOMS	1420,39	1420,39		1417,14	1417,14

VISAGINO SAVIVALDYBĖS VALDYMO TOBULINIMO

(programos pavadinimas)

PROGRAMOS APRAŠYMAS

Biudžetiniai metai	2014-ieji		
Asignavimų valdytojai	Visagino savivaldybės administracijos direktorius Visagino „Verdenės“ gimnazijos direktorius	Kodas	188711925 190243519
Priemonių vykdytojai	Aplinkos tvarkymo skyrius Apskaitos skyrius Architektūros ir teritorijų planavimo skyrius Bendrasis skyrius (Kanceliarija) Centralizuotas savivaldybės vidaus audito skyrius Finansų skyrius Juridinis skyrius Socialinės paramos skyrius Strateginio planavimo ir investicijų valdymo skyrius Švietimo, kultūros ir sporto skyrius Transporto ir ūkio skyrius Vaiko teisių apsaugos skyrius Valstybinės kalbos kontrolės skyrius Vietinio ūkio valdymo ir statybos skyrius Vyresnysis specialistas Savivaldybės taryba Visagino savivaldybės administracija Visagino savivaldybės kontrolieriaus tarnyba Visagino „Verdenės“ gimnazija		01 02 03 04 05 06 07 08 09 10 11 12 13 14 15 16 17, 188711925 18 190243519

Programos kodas	01		
Programos parengimo argumentai			
<p>Programa tęstinė.</p> <p>Savivaldybė yra pagrindinis mechanizmas, sujungiantis bendruomenės poreikius ir valstybės politiką, todėl nuo to, kaip kokybiškai ir racionaliai dirbs Savivaldybės taryba ir administracija, priklauso visų vykdomų programų rezultatai, o kartu ir savivaldybės vystymosi perspektyvos.</p> <p>Įgyvendinamos Lietuvos Respublikos Konstitucijos ir įstatymų nustatytos, Lietuvos Respublikos vietos savivaldos įstatymo reglamentuotos <i>savarankiškosios savivaldybės bei valstybinės (valstybės perduotos savivaldybei) funkcijos</i>.</p> <p>Siekiant užtikrinti, kad minėtos funkcijos būtų vykdomos kokybiškai, ypatingas dėmesys skiriamas šiuolaikiniams vadybos metodams ir informacinėms technologijoms diegti savivaldybėje; vykdomų procedūrų viešumui ir skaidrumui; savivaldybės lėšoms planuoti ir pritraukti.</p> <p>Efektyviai savivaldybės veiklai būtinas racionalus finansinių, materialinių ir žmogiškųjų išteklių paskirstymas, sistemingas veiklos planavimas.</p>			
Savivaldybės ilgalaikis prioritetasis (pagal strateginį plėtros planą)	Saugios ir sveikos aplinkos bendruomenei kūrimas Žmogiškųjų išteklių kokybinė plėtra	Kodas	III IV
Šia programa įgyvendinamas įstaigos strateginis tikslas	Gerinti savivaldybės valdymą, formuoti Visagino savivaldybės kaip modernios, šiuolaikiškai besitvarkančios savivaldybės įvaizdį	Kodas	01
Programos tikslas	Efektyviai organizuoti savivaldybės darbą, tinkamai įgyvendinti jos funkcijas	Kodas	01

Įgyvendinant tikslą siekiama užtikrinti savivaldybės finansinių išteklių subalansavimą ir patikimo finansų valdymo principų – ekonomiškumo, efektyvumo, rezultatyvumo bei skaidrumo laikymąsi. Siekiant įgyvendinti iškeltą tikslą, numatoma vykdyti 5 uždavinius:

01 uždavinys. Organizuoti savivaldybės funkcijų įgyvendinimą.

Savivaldybė – tai įstatymo nustatytas valstybės teritorijos administracinis vienetas, kurio bendruomenė turi Konstitucijos laiduotą savivaldos teisę, įgyvendinamą per to valstybės teritorijos administracinio vieneto nuolatinių gyventojų išrinktą savivaldybės tarybą ir jos sudarytas, jai atskaitingas vykdomąją ir kitas savivaldybės institucijas ir įstaigas. Savivaldybių funkcijos pagal veiklos pobūdį skirstomos į vietos valdžios, viešojo administravimo ir viešųjų paslaugų teikimo. Vietos valdžios funkcijas įstatymų nustatyta tvarka atlieka savivaldybės taryba. Viešojo administravimo funkcijas įstatymų nustatyta tvarka atlieka savivaldybės taryba, savivaldybės vykdomoji institucija (savivaldybės administracija), kiti savivaldybės įstaigų ir tarnybų vadovai, valstybės tarnautojai, kuriems teisės aktai ar savivaldybės tarybos sprendimai suteikia viešojo administravimo teises savivaldybės teritorijoje. Savivaldybės kontrolės ir audito tarnyba yra savivaldybės kontrolės įstaiga, kuri prižiūri, ar teisėtai, efektyviai, ekonomiškai ir rezultatyviai valdomas ir naudojamas savivaldybės ir valstybės patikėjimo teise perduotas turtas bei vykdomas savivaldybės biudžetas ir naudojami kiti finansiniai ištekliai. Savivaldybės institucijos yra atsakingos už savivaldos teisės ir savo funkcijų įgyvendinimą bendruomenės interesams. Siekiama, kad visi darbuotojai turėtų geras darbo sąlygas – modernizuoti darbo vietas, diegti naujas modernias informacines sistemas ir pan.

Uždaviniui įvykdyti numatytos priemonės: *Savivaldybės įstaigų veiklos organizavimas; Tarybos narių veiklos organizavimas.*

02 uždavinys. Užtikrinti efektyvų valstybinių (valstybės perduotų savivaldybei) funkcijų vykdymą.

Valstybinės (valstybės perduotos savivaldybėms) funkcijos – tai valstybės funkcijos, perduotos savivaldybėms atsižvelgiant į gyventojų interesus. Šios funkcijos perduotos įstatymais ir įgyvendinamos vadovaujantis teisės aktais. Savivaldybės, įgyvendindamos šias funkcijas, turi įstatymų nustatyta sprendimų priėmimo laisvę.

Šioje programoje vykdomos valstybinės (valstybės perduotos savivaldybėms) funkcijos yra šios:

- valstybinės kalbos vartojimo ir taisyklingumo kontrolė;
- civilinės būklės aktų registravimas;
- socialinių išmokų ir kompensacijų skaičiavimas (administravimas);
- vaikų ir jaunimo teisių apsauga;
- gyvenamosios vietos deklaravimo duomenų ir gyvenamosios vietos neturinčių asmenų apskaitos duomenų tvarkymas;
- įstatymų priskirtų registrų tvarkymas ir duomenų teikimas valstybės registrams;
- socialinės paramos administravimas;
- valstybės garantuojamos pirminės teisinės pagalbos teikimas;
- dalyvavimas rengiantis mobilizacijai;
- civilinė sauga;
- gyventojų užimtumo įgyvendinimas (darbo rinkos politikos rengimas);
- savivaldybei priskirtos valstybinės žemės ir kito valstybės turto valdymas, naudojimas ir disponavimas juo patikėjimo teise;
- savivaldybėms pagal teisės aktus priskirtų archyvinių dokumentų tvarkymas;
- piliečių prašymų atkurti nuosavybės teises į gyvenamuosius namus, jų dalis, butus, ūkinės ir komercinės paskirties pastatus nagrinėjimas ir sprendimų dėl nuosavybės teisių atkūrimo priėmimas;
- valstybės garantijų nuomininkams, išsikeliantiems iš savininkams grąžintų gyvenamųjų namų ar jų dalių ir butų, vykdymas;
- statistikos duomenų teikimas;
- dalyvavimas organizuojant įstatymų numatytus rinkimus ir referendumus;
- dalyvavimas rengiant gyventojų apklausas ir kitokias įstatymų numatytas pilietines (gyventojų)

iniciatyvas;

- dalyvavimas atliekant gyventojų ir būstų, taip pat kitus visuotinius surašymus;
- kitos pagal įstatymus perduotos funkcijos.

03 uždavinys. Užtikrinti efektyvų savivaldybei nuosavybės teise priklausančio nekilnojamojo turto naudojimą, įmonių bei įstaigų valdymą ir administravimą.

Įgyvendinant šį uždavinį planuojama vykdyti įprastines nekilnojamojo turto registracijos procedūras bei atlikti pastatų, gatvių ir aikštelių teisinę registraciją. Numatyta organizuoti viešus turto nuomos konkursus bei savivaldybės funkcijas įgyvendinantiems subjektams pagal panaudos sutartis perduoti naudotis neišnuomotą ilgalaikį savivaldybės turtą. Taip pat tinkamai valdyti ir administruoti savivaldybės turtą, išlaikyti savivaldybės pastatus, gyvenamąsias ir negyvenamąsias patalpas. Remiantis Lietuvos Respublikos valstybės ir savivaldybių turto privatizavimo įstatymu, nustačius privatizuojamų objektų rinkos vertę, parinkus optimalų privatizavimo būdą ir nustačius privatizavimo sąlygas, vykdam efektyvią rinkodaros veiklą (platinant kasmet leidžiamus reklaminius leidinius bei naudojant kitas reklamos priemones, samdant ekspertus bei konsultantus) tikimasi privatizuoti Visagino savivaldybės objektus.

04 uždavinys. Sudaryti sąlygas iš anksto negalimoms suplanuoti priemonėms vykdyti bei savivaldybės įsipareigojimams įgyvendinti.

01.01.04.01. Administracijos direktoriaus rezervas. Vykdam šią priemonę sudaromas savivaldybės administracijos direktoriaus rezervas, skirtas stichinių nelaimių, ekologinių katastrofų padariniams likviduoti ir kitoms reikmėms, kurių negalima iš anksto numatyti, vykdyti.

01.01.04.02. Paskolų grąžinimas ir palūkanų mokėjimas. Įgyvendindama strateginius tikslus, savivaldybė vykdo investicinius projektus, kuriems finansuoti 2014 m. gali neužtekti įvairių fondų ir savivaldybės biudžeto lėšų, todėl gali būti planuojama imti skolintas lėšas iš bankų. Vykdam šį uždavinį, mokamos paskolos ir palūkanos pagal grafiką ir skolos pagal pasirašytas skolų grąžinimo sutartis.

01.01.04.03. Planuoti ir grąžinti bendrosios dotacijos kompensaciją biudžetui. Vykdam šią priemonę, planuojama ir grąžinama bendrosios dotacijos kompensacija valstybės biudžetui. Bendrosios dotacijos kompensacija numatoma Valstybės ir savivaldybių finansinių rodiklių patvirtinimo įstatyme.

01.01.04.04. Savivaldybės įsipareigojimų vykdymas po projektų įgyvendinimo. Įgyvendinant šią priemonę, finansuojami įvairūs savivaldybės priimti įsipareigojimai po projektų įgyvendinimo (nekilnojamojo turto draudimas ir kita).

05 uždavinys. Įgyvendinti korupcijos prevencijos priemones.

Atsižvelgiant į Visagino savivaldybės 2012–2014 m. kovos su korupcija programos nuostatas, įgyvendinamos korupcijos prevencijos priemonės bei antikorporcinis visuomenės švietimas.

Programos tikslas	Sudaryti sąlygas efektyvesnei, profesionalesnei savivaldybės administracijos darbo veiklai, optimizuoti savivaldybės administracijos darbą laikantis viešumo ir skaidrumo principų	Kodas	02
--------------------------	---	-------	-----------

Šiam tikslui pasiekti keliami šie uždaviniai:

01 uždavinys. Užtikrinti efektyvų ir sistemingą savivaldybės administracijos valstybės tarnautojų ir darbuotojų mokymą.

Įgyvendinant šį uždavinį įgyvendinama valstybės tarnautojų mokymosi strategija, užtikrinama vis aukštesnė darbuotojų kvalifikacija. Planuojama užtikrinti savivaldybės administracijos darbuotojų kvalifikacijos kėlimą pagal mokymų planą. Valstybės tarnautojų mokymui planuojamos lėšos atsižvelgiant į Valstybės tarnybos įstatymo 46 straipsnio nuostatas. Planuojama skirti virš 1 proc. valstybės tarnautojų darbo užmokesčiui nustatytų asignavimų.

Šiam uždaviniui įgyvendinti taip pat planuojama tęsti projektą „Visagino savivaldybės administracijos darbuotojų kvalifikacijos tobulinimas – II etapas“. Šio projekto lėšomis 2013–2014 m. planuojama

organizuoti 12 seminarų (kursų): „Derybų vedimo įgūdžiai“, „Bendravimas su „sunkiais“ klientais“, „Ryšiai su visuomene ir savivaldybės įvaizdžio formavimas“, „Valstybės ir savivaldybių turto valdymas, naudojimas ir disponavimas juo“, „Bendravimas su politikais“, „Strateginis ir taktinis planavimas savivaldybių padaliniuose“, „Projektų, finansuojamų iš skirtingų finansavimo šaltinių, finansų valdymas ir apskaita“, „Kompleksinis miesto viešųjų žaliųjų erdvių formavimas, landšafto dizainas“, „Viešųjų pirkimų aktualijos“, „Viešųjų logistikos centrų ir pramoninių zonų vystymas bei investuotojų pritraukimas“ bei anglų kalbos kursai C.1.2 lygio vartotojams ir projektų valdymo profesionalų (PMP) paruošimo kursai su sertifikavimu.

02 uždavinys. Organizuoti savivaldybės veiklą naudojantis šiuolaikinėmis informacinėmis technologijomis.

Siekiant pagreitinti savivaldybėje vykdomas administracines procedūras, ir toliau bus diegiamos informacinės technologijos. Planuojama pagal poreikį ir skirtą finansavimą atnaujinti serverius, išsinuomoti papildomus daugiafunkčius įrenginius ir kompiuterius. Atsižvelgiant į atliktos savivaldybės kompiuterių tinklo analizės rezultatus, optimizuoti vidinį kompiuterių tinklą didinant darbo našumą ir saugumą.

Įgyvendinant šį uždavinį planuojama pasinaudoti 2014–2020 m. ES struktūrinių fondų parama. Planuojama vykdyti informacinių sistemų modernizavimą, kurti elektroninės demokratijos, skaidrumo ir viešumo sprendimus ir priemones, diegti naujas informacines sistemas Visagino savivaldybės sveikatos priežiūros įstaigose, kurti biudžetinių įstaigų interneto puslapius, modernizuoti duomenų valdymo sistemas ir kitas priemones.

03 uždavinys. Organizuoti savivaldybės veiklą vadovaujantis šiuolaikiniais vadybos metodais.

Savivaldybėje rengiant daugybę programų ir projektų (susijusių ir nesusijusių tarpusavyje) nuolat iškyla klausimas, kaip susieti programų vykdymo koordinavimą, kurios programos yra prioritetingos, kaip išvengti programose numatytų priemonių dubliavimo ir kt. Pasinaudojus ES lėšomis, įgyvendintas projektas „Visagino savivaldybės 2010–2015 metų strateginio plėtros plano parengimas“, kurio metu parengtas naujo periodo strateginio planavimo dokumentas, jo stebėsenos metodika. 2014 metais planuojama atlikti Visagino savivaldybės 2013–2015 m. strateginio veiklos plano bei Visagino savivaldybės 2010–2015 metų strateginio plėtros plano įgyvendinimo analizes.

Įgyvendinant šį uždavinį planuojama įgyvendinti valstybinį projektą „*Visagino savivaldybės administracijos veiklos valdymo tobulinimas, diegiant kokybės vadybos sistemą*“ (01.02.03.01). Šio projekto esmė yra nustatyti pagrindines organizacijos veiklos kryptis, esamą padėtį įvertinti pagal kriterijus, kurie yra pripažinti visoje Europoje, užtikrinti tų veiklos sričių tobulinimą, kurios labiausiai keistinos, skatinti darbuotojus įtraukiant juos į organizacijos veiklos tobulinimo procesą, integruoti įvairias veiklos kokybės skatinimo iniciatyvas į įprastus veiklos procesus. Planuojama, kad panaudojus bendrojo vertinimo modelį bus surastos tobulintinos bei stipriosios organizacijos veiklos pusės. Visagino savivaldybės administracijai bus suteikta galimybė daugiau sužinoti apie save, integruoti įvairias veiklos kokybės skatinimo iniciatyvas į įprastus veiklos procesus. Tai bus pirmas organizacijos žingsnis siekiant kokybės vadybos. Pagrindinis šio projekto tikslas – viešojo administravimo sektoriaus modernizavimas, siekiant suteikti gyventojams kokybiškas ir geresnes paslaugas.

Įgyvendinant šį uždavinį ateityje planuojama pasinaudoti 2014–2020 m. ES struktūrinių fondų parama.

04 uždavinys. Informuoti visuomenę apie savivaldybės veiklą ir formuoti teigiamą savivaldybės įvaizdį, plėtoti dalykinius santykius ir ryšius su tarptautinėmis ir vietinėmis institucijomis ir organizacijomis.

Įgyvendinant šį uždavinį numatyta informuoti gyventojus apie Visagino savivaldybės tarybos bei administracijos ir jos institucijų veiklą.

Siekiant įgyvendinti visuomenės informavimo tikslus, numatomos šios veiklos:

- kontaktinės savivaldybės informacijos paskelbimas respublikiniuose informaciniuose leidiniuose;
- informacijos apie turizmą savivaldybėje bei lankomas vietas paskelbimas respublikiniame leidinyje;
- informacijos apie Visagine vykstančius kultūrinius renginius, tradicines šventes paskelbimas visuomenės informavimo priemonėse;

- atsakymai į gyventojams rūpimus klausimus vietinės televizijos tiesioginio eterio metu;
- proginių reportažų (laidų) kūrimas bei rodymas;
- gyventojų informavimas „bėgančia eilute“;
- oficialių pranešimų apie savivaldybės tarybos priimtus sprendimus, sprendimų projektus, savivaldybės institucijų naujienų bei skelbimų spausdinimas vietos laikraštyje.

Visagino savivaldybės aktyvus dalyvavimas tarptautinių ir vietinių organizacijų veikloje palengvina visaginiečių įsitraukimą į tarptautinę veiklą socialinėje, verslo, turizmo ir kultūros srityse, formuoja teigiamą miesto įvaizdį pasaulyje, todėl būtina ne tik palaikyti šiuos ryšius, bet ir juos plėtoti, formuoti teigiamą savivaldybės įvaizdį dalyvaujant įvairiuose renginiuose bei parodose, reprezentuoti savivaldybę įvairių renginių metu bei dalyvauti Lietuvos savivaldybių asociacijos veikloje.

2014 m. savivaldybėje planuojama baigti įgyvendinti projektą „Visagino savivaldybės įvaizdžio formavimo ir investicijų pritraukimo galimybių studijos parengimas“. Projekto įgyvendinimo metu bus išanalizuota esama situacija, įvertintos Visagino savivaldybės įvaizdžio formavimo priemonės, trumpalaikės ir ilgalaikės investicijų pritraukimo kryptys savivaldybėje; suformuotos plėtros priemonės. Remiantis suformuotomis priemonėmis, bus peržiūrėtas ir atnaujintas savivaldybės strateginis plėtros planas. Tolesnis priemonių įgyvendinimas padės sustiprinti investicinę aplinką, kurti miesto savitą išskirtinį stilių, pasinaudoti unikaliais gamtos ištekliais, architektūriškai sutvarkyta bei apželdinta aplinka, išvystyta infrastruktūra užtikrins jautumą bei ilgam taps atgavos ir poilsio šaltiniu.

05 uždavinys. Siekti sumažinti asmenų laiko sąnaudas ir finansines išlaidas, vykdant administracinės naštos mažinimo priemones.

Administracinė našta – laiko sąnaudos ir finansinės išlaidos, kurias patiria ar gali patirti asmenys vykdydami teisės aktuose nustatytus ar teisės aktų projektuose siūlomus nustatyti informacinius įpareigojimus. 2014 m. bus parengtas ir vykdomas 2014–2015 m. administracinės naštos mažinimo priemonių planas su jame numatytais administracinės naštos mažinimo priemonėmis siekiant sumažinti asmenų laiko sąnaudas ir finansines išlaidas, kurias jie patiria vykdydami savivaldybės tarybos sprendimuose ar administracijos direktoriaus įsakymuose nustatytus informacinius įpareigojimus.

Numatomas programos įgyvendinimo rezultatas

Optimalus bendruomenės interesų ir savivaldybės bei valstybės politikos suderinimas, Visagino savivaldybės administracijos profesionalus, rezultatyvus ir aktyvus darbas, piliečių skundų sumažinimas, sprendimų priėmimas laiku, sprendimų kokybės užtikrinimas, kuris iš esmės lemia bendruomenei teikiamų paslaugų kokybę, savivaldybės veiklos viešumo užtikrinimas; Visagino savivaldybės įvaizdžio pagerinimas Lietuvos, tarptautiniu mastu, glaudesnis bendradarbiavimas su visuomene; efektyvesnis investuotojų pritraukimas.

Galimi programos vykdymo ir finansavimo variantai

Programai finansuoti bus panaudotos savivaldybės biudžeto lėšos; specialiosios tikslinės dotacijos savivaldybei perduotoms funkcijoms finansuoti, pajamos, gaunamos už teikiamas paslaugas, savivaldybės privatizavimo fondo lėšos, valstybės ir Europos Sąjungos struktūrinių fondų paramos lėšos, Visagino savivaldybės lėšos, gautos už perduotus valstybinės žemės sklypus, kitos lėšos.

Susiję Lietuvos Respublikos ir savivaldybės teisės aktai: Lietuvos Respublikos vietos savivaldos įstatymas, Lietuvos Respublikos valstybės tarnybos įstatymas, Lietuvos Respublikos viešųjų įstaigų įstatymas, Lietuvos Respublikos biudžetinių įstaigų įstatymas, Lietuvos Respublikos įmonių rejestro įstatymas, Lietuvos Respublikos akcinių bendrovių įstatymas, Lietuvos Respublikos karo prievolės įstatymas, Lietuvos Respublikos valstybinės kalbos įstatymas, Lietuvos Respublikos vaiko teisių apsaugos įstatymas, Lietuvos Respublikos archyvų įstatymas, Lietuvos Respublikos civilinis kodeksas, Lietuvos Respublikos pilietybės įstatymas, Lietuvos Respublikos valstybės ir savivaldybių turto valdymo, naudojimo ir disponavimo juo įstatymo pakeitimo įstatymas, Lietuvos Respublikos akcinių bendrovių įstatymas, Lietuvos Respublikos valstybės ir savivaldybių įmonių įstatymas, Lietuvos Respublikos valstybės ir savivaldybių turto privatizavimo įstatymas, Lietuvos Respublikos biudžeto sandaros įstatymas ir kt.

Veiksmai, numatyti Visagino savivaldybės 2010–2015 m. strateginiame plėtros plane, kurie susiję su aprašoma programa: veiksmai, įgyvendinantys šiuos uždavinius 3.2.1, 3.2.2, 3.2.3, 3.2.4, 3.3.2, 4.1.4, 4.3.1.

Kita svarbi informacija. Programa sudaro galimybę vykdyti kitas programas.

SUDERINTA

Programos koordinatorius:

Vyr. specialistė, I. a. Apskaitos skyriaus vedėjo funkcijas

Jolita Kriauciūnaitė

Programos (Nr. 01) lėšų poreikis ir numatomi finansavimo šaltiniai

1 b formos tęsinys
tūkst. Lt

Ekonominės klasifikacijos grupės, finansavimo šaltiniai	2013 m. patvirtinti (su patikslinimais) asignavimai	2014 m. išlaidų projektas (lėšų poreikis)	2014 m. patvirtinti asignavimai	2015 m. išlaidų projektas	2016 m. išlaidų projektas
1. IŠ VISO LĖŠŲ POREIKIS:	7358,726	9286,427	7832,026	9712,400	10258,164
1.1. išlaidoms	7347,384	9120,427	7630,826		
1.1.1. iš jų darbo užmokesčiui	3625,738	4093,170	3801,706		
1.2. turtui įsigyti ir finansiniams įsipareigojimams vykdyti	11,342	166,000	201,200		
2. FINANSAVIMO ŠALTINIAI:	7358,726	9286,427	7832,026	9712,400	10258,164
2.1. SAVIVALDYBĖS LĖŠOS, IŠ VISO:	7140,943	9036,281	7581,880	9479,094	9610,664
2.1.1. Savivaldybės biudžetas, iš jo:	7064,943	8934,281	7505,880	9377,094	9508,664
2.1.1.1. Savivaldybės biudžeto lėšos SB	4774,984	6876,657	5832,520	7319,470	7451,040
2.1.1.2. Savivaldybės aplinkos apsaugos rėmimo specialiosios programos lėšos SB(AA)	0,000	0,000	0,000	0,000	0,000
2.1.1.3. Biudžetinių įstaigų pajamos už teikiamas paslaugas SB(IP)	422,700	414,369	357,349	414,369	414,369
2.1.1.4. Valstybės biudžeto specialiosios tikslinės dotacijos lėšos SB(D)	1508,748	1643,255	1316,011	1643,255	1643,255
2.1.1.5. Savivaldybės 2012 m. nepanaudotos biudžeto lėšos SB(NL)	358,511	0,000	0,000		
2.1.2. Savivaldybės privatizavimo fondo lėšos PF	76,000	102,000	76,000	102,000	102,000
2.2. KITI ŠALTINIAI, IŠ VISO:	217,783	250,146	250,146	233,306	647,500
2.2.1. Europos Sąjungos paramos lėšos ES	158,912	247,775	247,775	233,306	592,500
2.2.2. Kelių priežiūros ir plėtros programos lėšos KPP	0,000	0,000	0,000	0,000	0,000
2.2.3. Ignalinos AE eksploatacijos nutraukimo fondo lėšos IAEENF	56,500	0,000	0,000	0,000	0,000
2.2.4. Valstybės biudžeto lėšos LRVB	0,000	0,000	0,000	0,000	55,000
2.2.5. Valstybės biudžeto specialiosios tikslinės dotacijos lėšos (iš valstybės investicijų programos) VIP	0,000	0,000	0,000	0,000	0,000
2.2.6. Paskolos lėšos P	2,371	2,371	2,371	0,000	0,000
2.2.7. Kiti finansavimo šaltiniai Kt	0,000	0,000	0,000	0,000	0,000
PAREIGYBIŲ SKAIČIUS PROGRAMAI	111,75	111,75		111,75	111,75

**VISAGINO SAVIVALDYBĖS VALDYMO TOBULINIMO
PROGRAMOS (Nr. 01)**

TIKSLŲ, UŽDAVINIŲ, PRIEMONIŲ IR PRIEMONIŲ IŠLAIDŲ SUVESTINĖ

1 lentelė
tūkst.
Lt

Programos tikslo kodas	Uždavinio kodas	Priemonės kodas	Priemonės pavadinimas	Funkcinės klasifikacijos kodas	Asignavimų valdytojo kodas	Finansavimo šaltinis	2013 m. patvirtinti (su patikslinimais) asignavimai				2014 m. išlaidų projektas (lėšų poreikis)				2014 m. patvirtinti asignavimai				2015 m. išlaidų projektas	2016 m. išlaidų projektas		
							Iš viso	Išlaidoms		turtui įsigyti ir finansiniams įsipareigojimams vykdyti	Iš viso	Išlaidoms		turtui įsigyti ir finansiniams įsipareigojimams vykdyti	Iš viso	Išlaidoms		turtui įsigyti ir finansiniams įsipareigojimams vykdyti				
								Iš viso	Iš jų darbo užmokesčiui			Iš viso	Iš jų darbo užmokesčiui			Iš viso	Iš jų darbo užmokesčiui					
<i>Gerinti savivaldybės valdymą, formuoti Visagino savivaldybės, kaip modernios, šiuolaikiškai besitvarkančios savivaldybės įvaizdį</i>																						
<i>Savivaldybės valdymo tobulinimo programa</i>																						
01	<i>Efektyviai organizuoti Savivaldybės darbą, tinkamai įgyvendinti jos funkcijas</i>																					
01	01	<i>Organizuoti savivaldybės funkcijų įgyvendinimą</i>																				
01	01	01	Savivaldybės įstaigų veiklos organizavimas	01, 04-10	įstaigos	SB	4079,680	4072,838	2493,010	6,842	4863,870	4697,870	2857,220	166,000	4432,900	4432,900	2725,000	0,000	4863,870	4863,870		
						SB(IP)	11,000	11,000	7,810	0,000	9,520	9,520	7,270	0,000	9,500	9,500	7,300	0,000	9,520	9,520		
						ENF	56,500	56,500	0,000	0,000	0,000	0,000	0,000	0,000	0,000	0,000	0,000	0,000	0,000	0,000	0,000	0,000
						SB(NL)	285,112	285,112	134,247	0,000	0,000	0,000	0,000	0,000	0,000	0,000	0,000	0,000	0,000	0,000	0,000	0,000
						Iš viso:	4432,292	4425,450	2635,067	6,842	4873,390	4707,390	2864,490	166,000	4442,400	4442,400	2732,300	0,000	4873,390	4873,390		
01	01	02	Tarybos narių veiklos organizavimas	01	188711925	SB	182,904	182,904	9,930		277,600	277,600	28,700		240,000	240,000	26,500		277,600	277,600		
						Iš viso:	182,904	182,904	9,930	0,000	277,600	277,600	28,700	0,000	240,000	240,000	26,500	0,000	277,600	277,600		
Iš viso uždaviniui:							4615,196	4608,354	2644,997	6,842	5150,990	4984,990	2893,190	166,000	4682,400	4682,400	2758,800	0,000	5150,990	5150,990		
01	02	<i>Užtikrinti efektyvų valstybinių (perduotų savivaldybei) funkcijų vykdymą</i>																				
01	02	01	Valstybinės kalbos vartojimo ir taisyklingumo kontrolė	01	įstaigos	SB (D)	88,100	88,100	67,300		98,000	98,000	74,900		98,000	98,000	74,900		98,000	98,000		
						SB									16,100	16,100	12,300					

						SB (IP)	9,000	9,000			9,000	9,000			9,000	9,000			9,000	9,000
						Iš viso:	97,100	97,100	67,300	0,000	107,000	107,000	74,900	0,000	123,100	123,100	87,200	0,000	107,000	107,000
01	02	02	Civilinės būklės aktų registravimas	01	188711925	SB (D)	79,500	79,500	59,000		94,300	94,300	65,300		94,300	94,300	65,300		94,300	94,300
						SB									37,600	37,600	18,700			
						Iš viso:	79,500	79,500	59,000	0,000	94,300	94,300	65,300	0,000	131,900	131,900	84,000	0,000	94,300	94,300
01	02	03	Socialinių išmokų ir kompensacijų skaičiavimas	10	188711925	SB (D)	356,140	351,640	158,400	4,500	201,740	201,740	75,480		68,700	68,700	24,900		201,740	201,740
						SB					187,800	187,800	118,910		199,500	199,500	137,000		187,800	187,800
						Iš viso:	356,140	351,640	158,400	4,500	389,540	389,540	194,390	0,000	268,200	268,200	161,900	0,000	389,540	389,540
01	02	04	Jaunimo teisių apsauga	01	188711925	SB (D)	35,900	35,900	27,400		46,400	46,400	32,300		46,400	46,400	32,300		46,400	46,400
						Iš viso:	35,900	35,900	27,400	0,000	46,400	46,400	32,300	0,000	46,400	46,400	32,300	0,000	46,400	46,400
01	02	05	Gyvenamosios vietos deklaravimas	01	188711925	SB (D)	8,215	8,215	5,940		8,300	8,300	5,980		8,239	8,239	6,000		8,300	8,300
						Iš viso:	8,215	8,215	5,940	0,000	8,300	8,300	5,980	0,000	8,239	8,239	6,000	0,000	8,300	8,300
01	02	06	Gyventojų registro tvarkymas ir duomenų teikimas valstybės registru	01	188711925	SB (D)	1,396	1,396	1,066		1,570	1,570	1,200		1,147	1,147	0,876		1,570	1,570
						Iš viso:	1,396	1,396	1,066	0,000	1,570	1,570	1,200	0,000	1,147	1,147	0,876	0,000	1,570	1,570
01	02	07	Duomenų teikimas valstybės suteiktos pagalbos registru	01	188711925	SB (D)	2,000	2,000	1,530		2,020	2,020	1,540		2,000	2,000	1,530		2,020	2,020
						Iš viso:	2,000	2,000	1,530	0,000	2,020	2,020	1,540	0,000	2,000	2,000	1,530	0,000	2,020	2,020
01	02	08	Socialinės paramos administravimas (išlaidos už įsigytus produktus)	10	188711925	SB (D)	18,792	18,792	13,816		19,570	19,570	10,850		21,620	21,620	13,550		19,570	19,570
						Iš viso:	18,792	18,792	13,816	0,000	19,570	19,570	10,850	0,000	21,620	21,620	13,550	0,000	19,570	19,570
01	02	09	Socialinės paramos administravimas (išlaidos už įsigytus mokinių reikmenis)	10	188711925	SB (D)	3,368	3,368	2,474		4,050	4,050	2,680		4,050	4,050	2,550		4,050	4,050
						Iš viso:	3,368	3,368	2,474	0,000	4,050	4,050	2,680	0,000	4,050	4,050	2,550	0,000	4,050	4,050
01	02	10	Socialinės paramos administravimas (socialinei globai asmenims su sunkia negalia)	10	188711925	SB (D)	5,800	5,800	4,440		9,100	9,100	4,070		7,400	7,400	4,100		9,100	9,100
						Iš viso:	5,800	5,800	4,440	0,000	9,100	9,100	4,070	0,000	7,400	7,400	4,100	0,000	9,100	9,100
01	02	11	Pirminė teisinė pagalba	01	188711925	SB (D)	48,100	48,100	33,430		49,000	49,000	35,000		49,000	49,000	35,000		49,000	49,000
						Iš viso:	48,100	48,100	33,430	0,000	49,000	49,000	35,000	0,000	49,000	49,000	35,000	0,000	49,000	49,000

01	02	13	<i>Mobilizacijos administravimas</i>	02	188711925	SB (D)	13,200	13,200	9,000		15,800	15,800	10,770		15,600	15,600	10,600		15,800	15,800
						Iš viso:	13,200	13,200	9,000	0,000	15,800	15,800	10,770	0,000	15,600	15,600	10,600	0,000	15,800	15,800
01	02	14	<i>Civilinės saugos organizavimas</i>	02	188711925	SB (D)	61,137	61,137	34,000		105,155	105,155	38,000		105,155	105,155	38,000		105,155	105,155
						Iš viso:	61,137	61,137	34,000	0,000	105,155	105,155	38,000	0,000	105,155	105,155	38,000	0,000	105,155	105,155
01	02	15	<i>Gyventojų užimtumo įgyvendinimas (Darbo rinkos politikos rengimas)</i>	04	188711925	SB (D)	528,900	528,900	382,910		712,600	712,600	528,630		536,500	536,500	385,300		712,600	712,600
						Iš viso:	528,900	528,900	382,910	0,000	712,600	712,600	528,630	0,000	536,500	536,500	385,300	0,000	712,600	712,600
01	02	16	<i>Žemės ūkio funkcijų vykdymas</i>	04	188711925	SB (D)	15,000	15,000	9,335		21,100	21,100	12,500		21,100	21,100	12,500		21,100	21,100
						Iš viso:	15,000	15,000	9,335	0,000	21,100	21,100	12,500	0,000	21,100	21,100	12,500	0,000	21,100	21,100
01	02	17	<i>Archyvinių dokumentų tvarkymas</i>	01	188711925	SB (D)	24,800	24,800	16,200		29,700	29,700	20,000		27,800	27,800	18,500		29,700	29,700
						Iš viso:	24,800	24,800	16,200	0,000	29,700	29,700	20,000	0,000	27,800	27,800	18,500	0,000	29,700	29,700
01	02	18	<i>Vaiko teisių apsauga</i>	01	188711925	SB (D)	202,800	202,800	142,500		212,050	212,050	152,870		205,200	205,200	149,000		212,050	212,050
						Iš viso:	202,800	202,800	142,500	0,000	212,050	212,050	152,870	0,000	205,200	205,200	149,000	0,000	212,050	212,050
01	02	19	<i>Valstybinės žemės ir kito valstybinio turto valdymas, naudojimas ir disponavimas juo patikėjimo teise</i>	01	188711925	SB (D)	15,600	15,600	12,000		12,800	12,800	9,000		3,800	3,800			12,800	12,800
						Iš viso:	15,600	15,600	12,000	0,000	12,800	12,800	9,000	0,000	3,800	3,800	0,000	0,000	12,800	12,800
Iš viso uždaviniui:							1517,748	1513,248	980,741	4,500	1840,055	1840,055	1199,980	0,000	1578,211	1578,211	1042,906	0,000	1840,055	1840,055
01	03	<i>Užtikrinti efektyvų savivaldybei nuosavybės teise priklausančio nekilnojamojo turto naudojimą, įmonių bei įstaigų valdymą</i>																		
01	03	01	<i>Savivaldybės nekilnojamojo turto išlaikymas</i>	01, 06, 07-09	188711925	SB	189,300	189,300			670,000	670,000			358,300	358,300			687,000	687,000
						SB(IP)	402,700	402,700			338,849	338,849			338,849	338,849			338,849	338,849
						SB(NL)	73,399	73,399			0,000	0,000			0,000	0,000			0,000	0,000
						Iš viso:	665,399	665,399	0,000	0,000	1008,849	1008,849	0,000	0,000	697,149	697,149	0,000	0,000	1025,849	1025,849
01	03	02	<i>Nekilnojamojo turto priežiūros lėšos (apleisti pastatai)</i>	06	188711925	SB														
						SB (IP)														
						Iš viso:	0,000	0,000	0,000	0,000	0,000	0,000	0,000	0,000	0,000	0,000	0,000	0,000	0,000	0,000
01	03	03	<i>Nekilnojamojo turto kadastriniams matavimams atlikti ir teisinei registracijai</i>	04	188711925	PF	76,000	76,000			76,000	76,000			50,000	50,000			76,000	76,000
						SB(Kt)														
						Iš viso:	76,000	76,000	0,000	0,000	76,000	76,000	0,000	0,000	50,000	50,000	0,000	0,000	76,000	76,000

01	03	04	Nekilnojamojo turto kultūros paveldo apsaugos administravimas	04	188711925	SB														
						Iš viso:	0,000	0,000	0,000	0,000	0,000	0,000	0,000	0,000	0,000	0,000	0,000	0,000	0,000	
01	03	05	Privatizuojamų objektų parengimas ir išlaikymas	04	188711925	PF				26,000	26,000			26,000	26,000		26,000	26,000		
						Iš viso:	0,000	0,000	0,000	0,000	26,000	26,000	0,000	0,000	26,000	26,000	0,000	0,000	26,000	26,000
01	03	06	Bendrabučių patalpų nekilnojamojo turto išlaikymas*	04	188711925	SB				217,400	217,400						217,400	217,400		
						SB(IP)				57,000	57,000							57,000	57,000	
						Iš viso:	0,000	0,000	0,000	0,000	274,400	274,400	0,000	0,000	0,000	0,000	0,000	0,000	274,400	274,400
Iš viso uždaviniui:							741,399	741,399	0,000	0,000	1385,249	1385,249	0,000	0,000	773,149	773,149	0,000	0,000	1402,249	1402,249
01	04	Sudaryti sąlygas iš anksto negalimoms suplanuoti priemonėms vykdyti bei savivaldybės įsipareigojimams įgyvendinti																		
01	04	01	Administracijos direktoriaus rezervas	01	188711925	SB	15,000	15,000			15,000	15,000			15,000	15,000		15,000	15,000	
						Iš viso:	15,000	15,000	0,000	0,000	15,000	15,000	0,000	0,000	15,000	15,000	0,000	0,000	15,000	15,000
01	04	02	Paskolų grąžinimas ir palūkanų mokėjimas	01	188711925	SB	146,800	146,800			379,100	379,100			363,920	162,720		201,200	751,800	883,370
						Iš viso:	146,800	146,800	0,000	0,000	379,100	379,100	0,000	0,000	363,920	162,720	0,000	201,200	751,800	883,370
01	04	03	Planuoti ir grąžinti bendrosios dotacijos kompensaciją biudžetui	01	188711925	SB														
						Iš viso:	0,000	0,000	0,000	0,000	0,000	0,000	0,000	0,000	0,000	0,000	0,000	0,000	0,000	0,000
01	04	04	Savivaldybės įsipareigojimų vykdymas po projektų įgyvendinimo	04	188711925	SB	8,000	8,000			10,000	10,000			9,300	9,300			8,000	8,000
						Iš viso:	8,000	8,000	0,000	0,000	10,000	10,000	0,000	0,000	9,300	9,300	0,000	0,000	8,000	8,000
Iš viso uždaviniui:							169,800	169,800	0,000	0,000	404,100	404,100	0,000	0,000	401,220	200,020	0,000	201,200	774,800	906,370
01	05	Vykdyti korupcijos prevencijos darbus																		
01	05	01	Korupcijos prevencijos darbams bei antikorupciniam visuomenės švietimui (Korupcijos prevencijos programa)	01	188711925	SB														
						Iš viso:	0,000	0,000	0,000	0,000	0,000	0,000	0,000	0,000	0,000	0,000	0,000	0,000	0,000	
Iš viso uždaviniui:							0,000	0,000	0,000	0,000	0,000	0,000	0,000	0,000	0,000	0,000	0,000	0,000	0,000	
Iš viso tikslui:							7044,143	7032,801	3625,738	11,342	8780,394	8614,394	4093,170	166,000	7421,980	7220,780	3801,706	201,200	9168,094	9299,664

02	<i>Sudaryti sąlygas efektyvesnei, profesionalesnei savivaldybės administracijos darbo veiklai, optimizuoti savivaldybės administracijos darbą, laikantis viešumo ir skaidrumo principų</i>																		
02	01	<i>Užtikrinti efektyvų ir sistemingą savivaldybės administracijos valstybės tarnautojų ir darbuotojų mokymą</i>																	
02	01	01	<i>Regioninis projektas „Visagino savivaldybės administracijos darbuotojų kvalifikacijos tobulinimas“</i>	09	188711925	SB													
						ES													
						Iš viso:	0,000	0,000	0,000	0,000	0,000	0,000	0,000	0,000	0,000	0,000	0,000	0,000	
02	01	02	<i>Regioninis projektas „Visagino savivaldybės administracijos darbuotojų kvalifikacijos tobulinimas“ (2 etapas)</i>	09	188711925	SB				1,100	1,100			1,100	1,100				
						ES	70,414	70,414			37,274	37,274			37,274	37,274			
						Iš viso:	70,414	70,414	0,000	0,000	38,374	38,374	0,000	0,000	38,374	38,374	0,000	0,000	0,000
<i>Iš viso uždaviniui:</i>						70,414	70,414	0,000	0,000	38,374	38,374	0,000	0,000	38,374	38,374	0,000	0,000	0,000	0,000
02	02	<i>Organizuoti savivaldybės veiklą naudojantis šiuolaikinėmis informacinėmis technologijomis</i>																	
02	02	01	<i>Šiuolaikinių informacinių technologijų diegimas</i>	04	188711925	SB													
						ES											375,000		
						VB											37,500		
						Iš viso:	0,000	0,000	0,000	0,000	0,000	0,000	0,000	0,000	0,000	0,000	0,000	0,000	0,000
02	02	02	<i>Elektroninių sveikatos paslaugų diegimas</i>	07	188711925	SB													
						ES											50,000		
						VB											5,000		
						Iš viso:	0,000	0,000	0,000	0,000	0,000	0,000	0,000	0,000	0,000	0,000	0,000	0,000	55,000
02	02	03	<i>Elektroninės demokratijos paslaugos diegimas</i>	04	188711925	SB													
						ES											125,000		
						VB											12,500		
						Iš viso:	0,000	0,000	0,000	0,000	0,000	0,000	0,000	0,000	0,000	0,000	0,000	0,000	137,500
<i>Iš viso uždaviniui:</i>						0,000	0,000	0,000	0,000	0,000	0,000	0,000	0,000	0,000	0,000	0,000	0,000	0,000	605,000
02	03	<i>Organizuoti savivaldybės veiklą vadovaujantis šiuolaikiniais vadybos metodais</i>																	
02	03	01	<i>Projekto „Visagino savivaldybės administracijos veiklos valdymo tobulinimas, diegiant kokybės</i>	01	188711925	SB													
						ES	87,772	87,772			190,806	190,806			190,806	190,806		190,806	

			vadybos sistemą“ įgyvendinimas			VB															
						Iš viso:	87,772	87,772	0,000	0,000	190,806	190,806	0,000	0,000	190,806	190,806	0,000				
02	03	02	Projekto „Visagino savivaldybės 2016-2021 m. strateginio plėtros plano parengimas“ įgyvendinimas	09	188711925	SB											7,500	7,500			
						ES												42,500	42,500		
						Iš viso:	0,000	0,000	0,000	0,000	0,000	0,000	0,000	0,000	0,000	0,000	0,000	50,000	50,000		
			Iš viso uždaviniui:				87,772	87,772	0,000	0,000	190,806	190,806	0,000	0,000	190,806	190,806	0,000	0,000	240,806	50,000	
02	04		Informuoti visuomenę apie savivaldybės veiklą ir formuoti teigiamą savivaldybės įvaizdį, plėtoti dalykinius santykius ir ryšius su tarptautinėmis ir vietinėmis institucijomis ir organizacijomis																		
02	04	01	Gyventojų informavimo veiklos įgyvendinimas	08	188711925	SB	87,800	87,800			162,000	162,000			86,600	86,600			162,000	162,000	
						Iš viso:	87,800	87,800	0,000	0,000	162,000	162,000	0,000	0,000	86,600	86,600	0,000	0,000	162,000	162,000	
02	04	02	Reprezentacinės išlaidos	01	188711925	SB	50,000	50,000			76,000	76,000			55,000	55,000			76,000	76,000	
						Iš viso:	50,000	50,000	0,000	0,000	76,000	76,000	0,000	0,000	55,000	55,000	0,000	0,000	76,000	76,000	
02	04	03	Projekto „Visagino savivaldybės įvaizdžio formavimo ir investicijų pritraukimo galimybių studijos parengimas“ įgyvendinimas	04	188711925	SB					1,287	1,287			1,300	1,300					
						P	2,371	2,371			2,371	2,371			2,371	2,371					
						ES	0,726	0,726			19,695	19,695			19,695	19,695					
						Iš viso:	3,097	3,097	0,000	0,000	23,353	23,353	0,000	0,000	23,366	23,366	0,000	0,000	0,000	0,000	
02	04	04	LSA nario mokestis	01	188711925	SB	15,500	15,500			15,500	15,500			15,900	15,900			15,500	15,500	
						Iš viso:	15,500	15,500	0,000	0,000	15,500	15,500	0,000	0,000	15,900	15,900	0,000	0,000	15,500	15,500	
			Iš viso uždaviniui:				156,397	156,397	0,000	0,000	276,853	276,853	0,000	0,000	180,866	180,866	0,000	0,000	253,500	253,500	
02	05		Siekti sumažinti asmenų (gyventojų) laiko sąnaudas ir finansines išlaidas, vykdant administracinės naštos mažinimo priemones																		
02	05	01	Administracinės naštos mažinimo priemonių plano įgyvendinimas	01	188711925	SB													50,000	50,000	
						Iš viso:	0,000	0,000	0,000	0,000	0,000	0,000	0,000	0,000	0,000	0,000	0,000	0,000	0,000	50,000	50,000
			Iš viso uždaviniui:				0,000	0,000	0,000	0,000	0,000	0,000	0,000	0,000	0,000	0,000	0,000	0,000	50,000	50,000	
			Iš viso tikslui:				314,583	314,583	0,000	0,000	506,033	506,033	0,000	0,000	410,046	410,046	0,000	0,000	544,306	958,500	
			Iš viso programai:				7358,726	7347,384	3625,738	11,342	9286,427	9120,427	4093,170	166,000	7832,026	7630,826	3801,706	201,200	9712,400	10258,164	

* planuojama nauja priemonė

Finansavimo šaltinių suvestinė

Finansavimo šaltiniai	2013 m. patvirtinti (su patikslinimais) asignavimai				2014 m. išlaidų projektas (lėšų poreikis)				2014 m. patvirtinti asignavimai				2015 m. išlaidų projektas	2016 m. išlaidų projektas
	Iš viso	Išlaidoms		turtui įsigyti ir finansiniams įsipareigojimams vykdyti	Iš viso	Išlaidoms		turtui įsigyti ir finansiniams įsipareigojimams vykdyti	Iš viso	Išlaidoms		turtui įsigyti ir finansiniams įsipareigojimams vykdyti		
		Iš viso	Iš jų darbo užmokesčiui			Iš viso	Iš jų darbo užmokesčiui			Iš viso	Iš jų darbo užmokesčiui			
SAVIVALDYBĖS LĖŠOS, IŠ VISO:	7140,943	7129,601	3625,738	11,342	9036,281	8870,281	4093,170	166,000	7581,880	7380,680	3801,706	201,200	9479,094	9610,664
Savivaldybės biudžeto lėšos SB	4774,984	4768,142	2502,940	6,842	6876,657	6710,657	3004,830	166,000	5832,520	5631,320	2919,500	201,200	7319,470	7451,040
Savivaldybės aplinkos apsaugos rėmimo specialiosios programos lėšos SB(AA)														
Biudžetinių įstaigų pajamos SB(IP)	422,700	422,700	7,810	0,000	414,369	414,369	7,270	0,000	357,349	357,349	7,300	0,000	414,369	414,369
Valstybės biudžeto tikslinės dotacijos lėšos SB(D)	1508,748	1504,248	980,741	4,500	1643,255	1643,255	1081,070	0,000	1316,011	1316,011	874,906	0,000	1643,255	1643,255
Savivaldybės 2012 m. nepanaudotos biudžeto lėšos SB(NL)	358,511	358,511	134,247	0,000					0,000	0,000	0,000	0,000		
Savivaldybės privatizavimo fondo lėšos PF	76,000	76,000	0,000	0,000	102,000	102,000	0,000	0,000	76,000	76,000	0,000	0,000	102,000	102,000
KITI ŠALTINIAI, IŠ VISO:	217,783	217,783	0,000	0,000	250,146	250,146	0,000	0,000	250,146	250,146	0,000	0,000	233,306	647,500
Europos Sąjungos paramos lėšos ES	158,912	158,912	0,000	0,000	247,775	247,775	0,000	0,000	247,775	247,775	0,000	0,000	233,306	592,500
Kelių priežiūros ir plėtros programos lėšos KPP														
Ignalinos AE eksploatacijos nutraukimo fondo lėšos IAEENF	56,500	56,500	0,000	0,000	0,000	0,000	0,000	0,000	0,000	0,000	0,000	0,000	0,000	0,000
Valstybės biudžeto lėšos LRVB														55,000
Valstybės biudžeto specialiosios tikslinės dotacijos lėšos (iš valstybės investicijų programos) VIP														
Paskolos lėšos P	2,371	2,371	0,000	0,000	2,371	2,371	0,000	0,000	2,371	2,371	0,000	0,000	0,000	0,000
Kiti finansavimo šaltiniai Kt														
IŠ VISO:	7358,726	7347,384	3625,738	11,342	9286,427	9120,427	4093,170	166,000	7832,026	7630,826	3801,706	201,200	9712,400	10258,164

VISAGINO SAVIVALDYBĖS ŠVIETIMO PASLAUGŲ PLĖTROS

(programos pavadinimas)

PROGRAMOS APRAŠYMAS

Biudžetiniai metai	2014-ieji			
Asignavimų valdytojai	Visagino savivaldybės administracijos direktorius	Kodas	188711925	
	Visagino „Verdenės“ gimnazijos direktorius		190243519	
	Visagino „Atgimimo“ gimnazijos direktorius		190243280	
	Visagino Draugystės vidurinės mokyklos direktorius		300135691	
	Visagino „Gerosios vilties“ vidurinės mokyklos direktorius		190243095	
	Visagino „Žiburio“ pagrindinės mokyklos direktorius		193170510	
	Visagino lopšelio-darželio (Vaikystės pedagogikos centro) „Auksinis gaidelis“ direktorius		190230639	
	Visagino vaikų lopšelio-darželio „Auksinis raktelis“ direktorius		190230443	
	Visagino vaikų lopšelio-darželio „Ažuoliukas“ direktorius		190231730	
	Visagino vaikų lopšelio-darželio „Gintarėlis“ direktorius		190231011	
	Visagino vaikų lopšelio-darželio „Kūlverstukas“ direktorius		190230258	
	Visagino Č. Sasnausko menų mokyklos direktorius		190243857	
	Visagino kūrybos namų direktorius		191746719	
	Visagino valstybinės kalbos centro direktorius		193279627	
	Visagino pagalbos mokiniui, mokytojui ir mokyklai centro direktorius		300665693	
	Visagino sporto komplekso direktorius		191747963	
	VšĮ „Vaikystės planeta“ direktorius		302624122	
	Priemonių vykdytojai	Visagino savivaldybės administracija	Kodas	188711925
		Visagino „Verdenės“ gimnazija		190243519
		Visagino „Atgimimo“ gimnazija		190243280
Visagino Draugystės vidurinė mokykla			300135691	
Visagino „Gerosios vilties“ vidurinė mokykla			190243095	
Visagino „Žiburio“ pagrindinė mokykla			193170510	
Visagino lopšelis-darželis (Vaikystės pedagogikos centras) „Auksinis gaidelis“			190230639	
Visagino vaikų lopšelis-darželis „Auksinis raktelis“			190230443	
Visagino vaikų lopšelis-darželis „Ažuoliukas“			190231730	
Visagino vaikų lopšelis-darželis „Gintarėlis“			190231011	
Visagino vaikų lopšelis-darželis „Kūlverstukas“			190230258	
Visagino Č. Sasnausko menų mokykla			190243857	
Visagino kūrybos namai			191746719	
Visagino valstybinės kalbos centras			193279627	
Visagino pagalbos mokiniui, mokytojui ir mokyklai centras			300665693	
Visagino sporto kompleksas			191747963	
VšĮ „Vaikystės planeta“			302624122	
Švietimo, kultūros ir sporto skyrius		10		

Programos kodas	02		
Programos parengimo argumentai			
<p>Lietuvos Respublikos švietimo įstatymo (įstatymo redakcija nuo 2011 m. liepos 1 d.: Žin., 2011, Nr. XI-1281; 2011, Nr. 38-1804) 54 straipsnyje nurodyta, kad švietimo planavimo paskirtis – įvertinus švietimo būklę ir atsižvelgus į visuomenės švietimo poreikius, nustatyti ilgalaikius ir trumpalaikius švietimo tikslus ir uždavinius, apibrėžti prioritetus ir priemones uždaviniams vykdyti. Lietuvos švietimo politikos prioritetai, ilgalaikiai švietimo tikslai, švietimo turinio kaitos kryptys, finansavimo prioritetai nustatomi Valstybinėje švietimo strategijoje. Ją rengia ir teikia Seimui tvirtinti Vyriausybė. Strategija rengiama dešimčiai metų, tikslinama ne rečiau kaip kas ketveri metai. Savivaldybės, įgyvendindamos Valstybinę švietimo strategiją, nustato ilgalaikius švietimo plėtros tikslus ir priemones jiems pasiekti. Remiantis šia nuostata ir buvo rengiama Visagino savivaldybės švietimo paslaugų plėtros programa, jos priemonės 2014–2016 metams. Tarpusavyje buvo suderinti savivaldybės, savivaldybės administracijos Švietimo, kultūros ir sporto skyriaus bei mokyklų, įstaigų parengti veiklos planai ar jų sudėtinės dalys – programos. Ši kompleksinė subalansuota tarpinstitucinė programa – vienas iš įrankių, užtikrinančių kryptingą valstybės ir savivaldybės švietimo politiką. Švietimas – prioritetinė valstybės remiama Lietuvos Respublikos raidos sritis. Švietimas turi įtakos Visagino kultūrinei, socialinei ir ekonominei pažangai.</p> <p>Šia programa siekiama laiduoti valstybės ir Visagino savivaldybės švietimo politikos įgyvendinimą, ugdymo kokybę, išsilavinimo standartus atitinkantį išsilavinimą, vaikų socialinį ir psichologinį saugumą, skatinti ir remti mokinių užimtumą; įgyvendinti priemones, numatytas Visagino savivaldybės strateginiame plėtros plane, Lietuvos Respublikos Vyriausybės bei ministerijų teisės aktuose.</p> <p>Šia programa taip pat siekiama prisidėti prie Nacionalinės nusikaltimų prevencijos ir kontrolės programos, Nacionalinės demografinės (gyventojų) politikos strategijos šeimos gerovės srityje įgyvendinimo priemonių plano, Alkoholio, tabako ir kitų psichiką veikiančių medžiagų vartojimo prevencijos programos, Vaikų ir jaunimo socializacijos programos, Vaikų ir jaunimo kultūrinio ugdymo koncepcijos įgyvendinimo, vykdant socializacijos programas, pilietinio ir tautinio ugdymo, gebėjimų, kompetencijų ugdymo, gabumų, saviraiškos skatinimo bei psichoaktyviųjų medžiagų vartojimo prevencijos projektus tarp vaikų ir jaunimo.</p>			
Savivaldybės ilgalaikis prioritetas (pagal strateginį plėtros planą)	Saugios ir sveikos aplinkos bendruomenei kūrimas (taikomas iš dalies) Ekonomikos aprūpinimas žmogiškaisiais ištekliais Subalansuotos ir stabilios plėtros regiono vystymas per investicijų skatinimą, infrastruktūros gerinimą (taikomas iš dalies)	Kodas	III IV II
Šia programa įgyvendinamas įstaigos strateginis tikslas	Gerinti socialinę aplinką teikiant kokybiškas paslaugas	Kodas	02
Programos tikslas	Užtikrinti ugdymo programų įvairovę, paslaugų prieinamumą ir kokybę	Kodas	01
<p>Šiam tikslui pasiekti keliami uždaviniai:</p> <p>01 uždavinys. Sudaryti sąlygas ugdyti vaikus ikimokyklinėse, bendrojo ugdymo ir neformaliojo švietimo įstaigose pagal patvirtintas ugdymo programas, teikti pedagoginę, psichologinę, metodinę, aprūpinimo transportu ir kitą pagalbą mokiniams, mokytojams ir mokykloms.</p>			

Šiam uždaviniui įgyvendinti numatomos priemonės:

02.01.01.01. Švietimo įstaigų veiklos organizavimas: lopšelio-darželio „Auksinis gaidelis“; vaikų lopšelio-darželio „Auksinis raktelis“; vaikų lopšelio-darželio „Ažuoliukas“; vaikų lopšelio-darželio „Gintarėlis“; vaikų lopšelio-darželio „Kūlverstukas“; „Verdenės“ gimnazijos; „Žiburio“ pagrindinės mokyklos; „Atgimimo“ gimnazijos; Draugystės vidurinės mokyklos; „Gerosios vilties“ vidurinės mokyklos; Č. Sasnausko menų mokyklos; Kūrybos namų; Valstybinės kalbos centro; Pagalbos mokiniui, mokytojui ir mokyklai centro, Sporto komplekso ugdymo aplinkos aprūpinimas, organizavimas ir veiklos užtikrinimas.

02.01.01.02. Savivaldybės įstaigų ugdymo proceso užtikrinimas: mokinių, besimokančių lopšelyje-darželyje „Auksinis gaidelis“; vaikų lopšelyje-darželyje „Auksinis raktelis“, vaikų lopšelyje-darželyje „Ažuoliukas“, vaikų lopšelyje-darželyje „Gintarėlis“, vaikų lopšelyje-darželyje „Kūlverstukas“, VšĮ „Vaikystės planeta“ pagal ikimokyklinio ir priešmokyklinio ugdymo programas, „Verdenės“ gimnazijoje, „Žiburio“ pagrindinėje mokykloje, „Atgimimo“ gimnazijoje, Draugystės vidurinėje mokykloje, „Gerosios vilties“ vidurinėje mokykloje pagal pradinio, pagrindinio ir vidurinio ugdymo programas mokymo reikmėms tenkinti, Č. Sasnausko menų mokyklos ir Kūrybos namų profesinės linkmės moduliams įgyvendinti, Visagino pagalbos mokiniui, mokytojui ir mokyklai centrui pedagoginei psichologinei pagalbai teikti.

02.01.01.03. Biudžetinių įstaigų aprūpinimas transportu: viena iš Visagino sporto kompleksui steigėjo priskirtų funkcijų yra biudžetinių savivaldybės įstaigų aprūpinimas transportu. Šiam uždaviniui įgyvendinti numatomos priemonės – biudžetinių įstaigų, vykdančių ikimokyklinio, priešmokyklinio, formaliojo pradinio, pagrindinio ir vidurinio bei neformaliojo ugdymo programas, aprūpinimas transportu pagal savivaldybės tarybos patvirtintą tvarkos aprašą.

02.01.01.04. Lietuvių kalbos mokymo kursų organizavimas: skatinant Visagino savivaldybės gyventojų integraciją į Lietuvos sociokultūrinį gyvenimą, savivaldybėje 2013–2014 m. planuojama organizuoti lietuvių kalbos mokymo kursus (LR Vyriausybės 2012 m. birželio 27 d. nutarimas Nr. 783 „Dėl LR Vyriausybės 2010 m. rugsėjo 29 d. nutarimo Nr. 1425 „Dėl VĮ Ignalinos AE eksploatavimo nutraukimo 2010–2014 m. programos patvirtinimo“ pakeitimo“), šie kursai bus finansuojami Ignalinos AE eksploatacijos nutraukimo fondo lėšomis. Planuojama organizuoti suaugusiųjų kitakalbių valstybinės kalbos mokymo kursus pagal nustatytas kvalifikacines kategorijas ir stiprinti kalbos vartojimo įgūdžius.

02 uždavinys. Organizuoti renginius, turinčius netiesioginės įtakos kokybiškam ugdymo procesui.

Įgyvendinant šį uždavinį, siekiama skatinti vaikų ir mokinių iniciatyvas, tenkinti vaikų pažinimo, lavinimosi, saviraiškos, bendravimo poreikių galimybes, skatinti mokinius dalyvauti įvairiose dalykinėse olimpiadose ir konkursuose, įgyvendinant pedagogines-edukacines programas, tobulinti mokyklų darbuotojų kvalifikaciją, skatinti jų iniciatyvas, užtikrinti mokinių pasiekimų vertinimą, mokyklinių ir valstybinių brandos egzaminų vykdymą, pagrindinio ugdymo pasiekimų patikrinimo organizavimą.

Šiam uždaviniui įgyvendinti numatomos priemonės:

02.01.02.01. Mokinių iniciatyvų skatinimas, pažinimo, lavinimosi, saviraiškos galimybių užtikrinimas ir konkursų, olimpiadų organizavimas: respublikinės / regioninės mokinių olimpiados organizavimas, mokinių dalyvavimas regiono, šalies konkursuose pagal atskirai gautus raštus, pradinių klasių mokinių varžybų „Šviesoforas“ organizavimas, jaunųjų dviratininkų varžybų „Saugus ratas“ organizavimas, 9–12 klasių mokinių viktorinų „Ką žinai apie Lietuvos kariuomenę“ ir „Lietuvos laisvės kovų kančių istorija“ organizavimas, mokinių konkurso „Lietuvos kovų už laisvę, kariuomenės bei netekčių istorija“ vykdymas, meninio skaitymo konkurso organizavimas, miesto turo dalykinių olimpiadų ir konkursų vykdymas, nugalėtojų apdovanojimas, dalyvių

maitinimas, užduočių rengėjų darbo apmokėjimas, dalyvavimo šalies olimpiadose ir konkursuose užtikrinimas, vaikų mokymo plaukti programos organizavimas (bendrafinsavimas), mokinių teisinių žinių konkurso „Temidė“ organizavimas, Svariausių laimėjimų pasiekusių savivaldybės mokinių pagerbimo šventės organizavimas, Mokslo ir žinių dienos renginių organizavimas, vaikų, kuriems skirta vidutinės priežiūros priemonė, pristatymas į vaikų socializacijos centrą ir atgal, kita.

02.01.02.02. Edukacinių programų, projektų įgyvendinimas tobulinant mokyklų darbuotojų kvalifikaciją, skatinant jų iniciatyvas: dalykinių, edukacinių priemonių mokyklų darbuotojams vykdymas (Valstybinės švietimo strategijos priemonių įgyvendinimo priemonės, regiono švietimo tarybos darbo organizavimas Visagino savivaldybėje, vykimas į kitas savivaldybes, švietimo įstaigų sukakčių paminėjimas, Nacionalinio diktanto I ir II etapų organizavimas, LR Konstitucijos egzaminas I ir II etapų organizavimas, Suaugusiųjų švietimo savaitės renginių organizavimas, Nacionalinės bibliotekų savaitės renginių organizavimas, Mokytojų dienos šventės organizavimas, švietimo įstaigų vadovų pasitarimų, metinės konferencijos organizavimas, Švietimo ir mokslo ministerijos, kitų švietimo veiklų reguliuojančių institucijų renginiai, kita).

02.01.02.03. Pagrindinio ugdymo pasiekimų patikrinimo organizavimas ir brandos egzaminų vykdymas: parengiamieji ir egzaminų vykdymo, pasiekimų tikrinimo darbai (informacinių technologijų valstybinio brandos egzaminų vykdymo parengimas, išsilavinimo pažymėjimų blankų pateikimas, išdavimas mokykloms ir apskaita, dalyvavimas apmokymuose dėl mokinių pasiekimų vertinimo, brandos egzaminų ir PUPP organizavimo ir vykdymo, kita).

02.01.02.04. Dalyvavimas Mokyklų tobulinimo programoje plius: atrankos būdu nuo 2008 metų MTP+ programos projektuose dalyvaujančių mokyklų priemonių įgyvendinimas:

- projekte „Ikimokyklinio ir priešmokyklinio ugdymo plėtra“ dalyvauja savivaldybės lopšeliai-darželiai.

02.01.02.05. Neformaliojo švietimo programų, papildančių bendrąsias pradinio, pagrindinio ir vidurinio ugdymo programas, įgyvendinimas: pagal Mokinio krepšelio metodiką numatytų lėšų, skirtų neformaliojo švietimo programoms, papildančioms bendrąsias pradinio, pagrindinio ir vidurinio ugdymo programas, vykdomas bendrojo ugdymo mokyklose, paskirstymas mokykloms konkurso tvarka pagal Visagino savivaldybės administracijos direktoriaus patvirtintą tvarką; finansuojamų programų vykdymo priežiūra.

Programos tikslas	Plėtoti vaikų ir jaunimo socializacijos galimybes	Kodas	02
<p>Šiam tikslui pasiekti keliamas uždavinys:</p> <p>01 uždavinys. Didinti vaikų ir jaunimo socioedukacinių veiklų, socialiai prasmingo užimtumo, saviraiškos bei švietimo pagalbos įvairovę ir prieinamumą.</p> <p>Įgyvendinant šį uždavinį bus siekiama:</p> <ul style="list-style-type: none"> - formuoti neigiamą mokyklų bendruomenių požiūrį į psichoaktyviųjų medžiagų vartojimą, diegiant vaikams ir jaunimui pozityvias gyvenimo nuostatas ir teigiamas sveiko gyvenimo vertybes, skatinant ir remiant mokyklų bendruomenių, visuomeninių organizacijų bei vaikų ir jaunimo iniciatyvas įvairių prevencinių, užimtumo priemonių įgyvendinimo srityje; informuoti gyventojus apie savivaldybės administracijos vykdomą prevencinį darbą; stiprinti savivaldybės institucijų, vykdančių prevencinį darbą, nevyriausybinių organizacijų, žiniasklaidos ir bendruomenės tarpusavio bendradarbiavimą; - sudaryti sąlygas vaikams per vasaros atostogas turiningai pailsėti, skatinti pažinimo, lavinimosi, saviraiškos poreikius, plėtoti gebėjimus ir patirtį, stiprinti sveikatą, ugdyti įvairias asmenines, socialines, edukacines bei kitas kompetencijas, socialinius įgūdžius; - sukurti saugias ir sveikas užimtumo, neformaliojo švietimo bei edukacines aplinkas, plėtojant 			

vaikų popamokinio užimtumo formas, organizuojant kryptingą žalingo elgesio prevencijos ir apraiškų mažinimo veiklą, skatinant vietos bendruomenę ir socialinius partnerius spręsti vaikų ir jaunimo socializacijos problemas, organizuoti kompleksinės pagalbos priemonių teikimą.

Šiam uždaviniui įgyvendinti numatomos priemonės:

02.02.01.01. Vaikų ir jaunimo socializacijos projektų konkurso organizavimas: vaikų ir jaunimo vasaros poilsio, užimtumo ir socializacijos per mokslo metus projektų, psichoaktyviųjų medžiagų vartojimo prevencijos projektų konkursų organizavimas, laimėjusių projektų rėmimas ir įgyvendinimo priežiūra.

02.02.01.02. Kompleksinės pagalbos teikimas: kompleksinės pagalbos šeimoms, auginančioms ikimokyklinio ir priešmokyklinio amžiaus vaikus, teikimas. Visagino savivaldybės tarybos 2012 m. rugpjūčio 31 d. sprendimu Nr. TS-136 buvo patvirtintas Kompleksinės pagalbos Visagino savivaldybės šeimoms, auginančioms ikimokyklinio ir priešmokyklinio amžiaus vaikus, paslaugų plėtros 2012–2015 metais planas, kurio veiklas esant galimybei ir planuojama įgyvendinti vykdant šią priemonę.

Numatomas programos įgyvendinimo rezultatas

Suteikta galimybė pasirinkti saviraiškos sritį, ugdymo programą, formuojamos teigiamos gyvenimo nuostatos; skatinamos iniciatyvos. Sudarytos sąlygos mokyklų darbuotojams tobulinti kvalifikaciją, siekti pozityvių ugdymo rezultatų, dalyvauti įvairioje veikloje.

Galimi programos vykdymo ir finansavimo variantai

Programai finansuoti bus panaudotos savivaldybės biudžeto lėšos; specialiosios tikslinės dotacijos mokinio krepšeliui finansuoti, VĮ Ignalinos AE eksploatacijos nutraukimo fondo lėšos; rėmėjų lėšos, kitos.

Veiksmai, numatyti Visagino savivaldybės 2010–2015 m. strateginiame plėtros plane, kurie susiję su aprašoma programa:

- 4.1.1.1. Optimizuoti švietimo įstaigų tinklą;
- 4.1.1.2. Renovuoti ir modernizuoti ikimokyklinio ugdymo įstaigas;
- 4.1.1.3. Renovuoti ir modernizuoti bendrojo lavinimo įstaigas;
- 4.1.1.4. Renovuoti ir modernizuoti papildomojo ugdymo įstaigas;
- 4.1.1.5. Atnaujinti Visagino savivaldybės švietimo, mokymo bei ugdymo įstaigų materialinę bazę;
- 4.1.1.6. Dalyvauti programoje „Mokyklų tobulinimo programa+“;
- 4.1.1.7. Diegti inovatyvius mokymo metodus ir technologijas švietimo srityje;
- 4.1.1.8. Virtualios mokymo aplinkos kūrimas bendrojo lavinimo įstaigose;
- 4.1.1.9. Užtikrinti pedagoginės psichologinės pagalbos prieinamumą vaikams, tėvams bei mokytojams;
- 4.1.1.10. Įrengti saugias ir uždaras ikimokyklinio ir bendrojo lavinimo įstaigų teritorijas;
- 4.1.2.1. Kelti švietimo įstaigų vadovų kvalifikaciją, organizuoti mokymus mokyklų direktoriams ir pavaduotojams ugdymo klausimais;
- 4.1.2.2. Ugdyti švietimo darbuotojų pedagoginę psichologinę kompetenciją, kelti kvalifikaciją;
- 4.1.2.3. Sudaryti sąlygas pedagogams įgyti kitas kompetencijas (perkvalifikavimas, atitinkamo išsilavinimo įgijimas);
- 4.1.2.4. Plėtoti stažuočių ir kitas praktinio mokymo formas;
- 4.1.3.1. Organizuoti mokomųjų dalykų olimpiadas bei konkursus, sudaryti sąlygas gabių vaikų tobulėjimui;
- 4.1.4.1. Plėtoti suaugusiųjų neformaliojo švietimo sistemą, plėtoti neformaliojo švietimo

- formas;
- 4.1.4.2. Sukurti nuotolinio mokymosi sistemą savivaldybės gyventojams;
- 4.2.2.3. Organizuoti kūrybines ir edukacines stovyklas vaikams ir jaunimui;
- 4.3.1.1. Ugdyti savivaldybės darbuotojų, teikiančių viešąsias paslaugas, kompetenciją ir gebėjimus;
- 4.3.1.2. Kelti savivaldybės ir jai pavaldžių įstaigų darbuotojų administracinius gebėjimus;
- 5.1.1.3. Optimizuoti neformaliojo ugdymo sistemą (Europos neformaliojo ugdymo patirties išnagrinėjimas);
- 3.1.2.1. Plėsti, tobulinti psichologinės pagalbos teikimo sistemą savivaldybės teritorijoje;
- 3.1.2.4. Parengti ir vykdyti ilgalaikes tęstines sveikatinimo programas;
- 2.4.3.2. Organizuoti vaikų ir jaunimo, sporto ir sveikatingumo stovyklas;
- 2.4.3.3. Užtikrinti mokymo ir sporto įstaigų aprūpinimą sporto inventoriumi;
- 1.1.2.7. Rengti ir įgyvendinti tikslines programas, skirtas jaunimui.

Susiję Lietuvos Respublikos ir savivaldybės teisės aktai:

Lietuvos Respublikos vietos savivaldos įstatymas (Žin., 1994, Nr. 55-1049; 2008, Nr. 113-4290; 2011, Nr. 45); Lietuvos Respublikos švietimo įstatymas (nauja įstatymo redakcija nuo 2011 m. liepos 1 d.: Žin., 2011, Nr. [XI-1281](#); 2011, Nr. 38-1804); Neformaliojo suaugusiųjų švietimo įstatymas (Žin., 1998, Nr. 66-1909; 2010, Nr. 48-2301); Neformaliojo vaikų švietimo koncepcija, patvirtinta švietimo ir mokslo ministro 2005-12-30 įsakymu Nr. ISAK-2695 (pakeista Žin., 2010, Nr. 70-3499); Lietuvos Respublikos jaunimo politikos pagrindų įstatymas; Lietuvos Respublikos vaiko teisių apsaugos pagrindų įstatymas (Žin., 1996, Nr. 33-807), Lietuvos Respublikos alkoholio kontrolės įstatymas (Žin. 1995, Nr. [44-1073](#); 2004, Nr. 47-1548), Lietuvos Respublikos tabako kontrolės įstatymas (Žin., 1996, Nr. [11-281](#); 2003, Nr. 117-5317), Lietuvos Respublikos vaiko minimalios ir vidutinės priežiūros įstatymas (Žin., 2007, Nr. 80-3214; 2010, Nr. 54-2644), LR Vyriausybės 2012 m. birželio 27 d. nutarimas Nr. 783 „Dėl LR Vyriausybės 2010 m. rugsėjo 29 d. nutarimo Nr. 1425 „Dėl VĮ Ignalinos AE eksploatavimo nutraukimo 2010–2014 m. programos patvirtinimo“ pakeitimo“, kiti teisės aktai.

Kita svarbi informacija. Programa sudaro galimybę vykdyti kitas programas.

SUDERINTA

Programos koordinatorius:

Švietimo, kultūros ir sporto skyriaus vedėja

Asta Sieliūnienė

Programos (Nr. 02) lėšų poreikis ir numatomi finansavimo šaltiniai

1 b formos tęsinys

tūkst. Lt

Ekonominės klasifikacijos grupės, finansavimo šaltiniai	2013 m. patvirtinti (su patikslinimais) asignavimai	2014 m. išlaidų projektas (lėšų poreikis)	2014 m. patvirtinti asignavimai	2015 m. išlaidų projektas	2016 m. išlaidų projektas
1. IŠ VISO LĖŠŲ POREIKIS:	28622,517	27860,870	27803,367	27745,545	27785,425
1.1. išlaidoms	28599,257	27844,870	27774,667		
1.1.1. iš jų darbo užmokesčiui	17901,219	17301,660	17072,696		
1.2. turtui įsigyti ir finansiniams įsipareigojimams vykdyti	23,260	16,000	28,700		
2. FINANSAVIMO ŠALTINIAI:	28622,517	27860,870	27803,367	27745,545	27785,425
2.1. SAVIVALDYBĖS LĖŠOS, IŠ VISO:	28082,201	27689,220	27631,717	27686,325	27745,625
2.1.1. Savivaldybės biudžetas, iš jo:	28082,201	27689,220	27631,717	27686,325	27745,625
2.1.1.1. Savivaldybės biudžeto lėšos SB	12625,302	13053,990	13423,200	13503,600	13525,630
2.1.1.2. Savivaldybės aplinkos apsaugos rėmimo specialiosios programos lėšos SB(AA)	0,000	0,000	0,000	0,000	0,000
2.1.1.3. Biudžetinių įstaigų pajamos už teikiamas paslaugas SB(IP)	1841,030	1766,630	1776,917	1787,625	1795,995
2.1.1.4. Valstybės biudžeto specialiosios tikslinės dotacijos lėšos SB(MK)	12425,400	12868,600	12431,600	12395,100	12424,000
2.1.1.5. Savivaldybės 2012 m. nepanaudotos biudžeto lėšos SB(NL)	1190,469	0,000	0,000	0,000	0,000
2.1.2. Savivaldybės privatizavimo fondo lėšos PF	0,000	0,000	0,000	0,000	0,000
2.2. KITI ŠALTINIAI, IŠ VISO:	540,316	171,650	171,650	59,220	39,800
2.2.1. Europos Sąjungos paramos lėšos ES	96,048	0,000	0,000	19,520	0,000
2.2.2. Kelių priežiūros ir plėtros programos lėšos KPP	0,000	0,000	0,000	0,000	0,000
2.2.3. Ignalinos AE eksploatacijos nutraukimo fondo lėšos IAEENF	381,900	130,000	130,000	0,000	0,000
2.2.4. Valstybės biudžeto lėšos LRVB	0,000	0,000	0,000	0,000	0,000
2.2.5. Valstybės biudžeto specialiosios tikslinės dotacijos lėšos (iš valstybės investicijų programos) VIP	0,000	0,000	0,000	0,000	0,000
2.2.6. Paskolos lėšos P	0,000	0,000	0,000	0,000	0,000
2.2.7. Kiti finansavimo šaltiniai Kt	62,368	41,650	41,650	39,700	39,800
PAREIGYBIŲ SKAIČIUS PROGRAMAI	936,54	936,54		933,29	933,29

VISAGINO SAVIVALDYBĖS ŠVIETIMO PASLAUGŲ PLĖTROS
PROGRAMOS (Nr. 02)
TIKSLŲ, UŽDAVINIŲ, PRIEMONIŲ IR PRIEMONIŲ IŠLAIDŲ SUVESTINĖ

1 lentelė
tūkst. Lt

Programos kodas	Programos tikslo kodas	Uždavinio kodas	Priemonės kodas	Priemonės pavadinimas	Funkcinės klasifikacijos kodas	Asignavimų valdytojo kodas	Finansavimo šaltinis	2013 m. patvirtinti (su patikslinimais) asignavimai				2014 m. išlaidų projektas (lėšų poreikis)				2014 m. patvirtinti asignavimai				2015 m. išlaidų projektas	2016 m. išlaidų projektas
								Iš viso	Išlaidoms			Iš viso	Išlaidoms			Iš viso	Išlaidoms				
									Iš viso	Iš jų darbo užmokesčiui	turtui įsigyti ir finansiniams įsipareigojimams vykdyti		Iš viso	Iš jų darbo užmokesčiui	turtui įsigyti ir finansiniams įsipareigojimams vykdyti		Iš viso	Iš jų darbo užmokesčiui	turtui įsigyti ir finansiniams įsipareigojimams vykdyti		
Gerinti socialinę aplinką, teikiant kokybiškas paslaugas																					
Visagino savivaldybės švietimo paslaugų plėtros programa																					
01 Užtikrinti ugdymo programų įvairovę, paslaugų prieinamumą ir kokybę																					
01 01 Sudaryti sąlygas ugdyti vaikus ikimokyklinėse, bendrojo lavinimo ir neformalaus švietimo įstaigose pagal patvirtintas ugdymo programas, teikti pedagoginę, psichologinę, metodinę, aprūpinimo transportu ir kitą pagalbą mokiniams, mokytojams ir mokykloms																					
02	01	01	01	Švietimo įstaigų veiklos organizavimas	09	įstaigos	SB	8424,009	8424,009	4878,121	0,000	8684,250	8684,250	4724,020	0,000	9072,923	9072,923	4778,468	0,000	9098,303	9120,333
							SB(IP)	1535,304	1530,304	0,400	5,000	1491,400	1491,400	0,000	0,000	1496,637	1483,437	0,000	13,200	1492,115	1492,875
							SB(MK)	68,600	68,600	0,000	0,000	68,600	68,600	0,000	0,000	74,600	74,600	0,000	0,000	74,600	74,600
							ENF	178,900	178,900	0,000	0,000	0,000	0,000	0,000	0,000	0,000	0,000	0,000	0,000	0,000	0,000
							ES	96,048	96,048	0,000	0,000	0,000	0,000	0,000	0,000	0,000	0,000	0,000	0,000	19,520	0,000
							Kt	62,368	54,108	0,000	8,260	41,650	38,650	0,000	3,000	41,650	38,650	0,000	3,000	39,700	39,800
							SB(NL)	946,795	946,795	291,558	0,000	0,000	0,000	0,000	0,000	0,000	0,000	0,000	0,000	0,000	0,000
							Iš viso:	11312,024	11298,764	5170,079	13,260	10285,900	10282,900	4724,020	3,000	10685,810	10669,610	4778,468	16,200	10724,238	10727,608
				Vaikų lopšelio-darželio „Auksinis gaidelis“	09	190230641	SB	624,182	624,182	358,200		622,200	622,200	358,000		656,910	656,910	381,570		656,910	656,910
							SB(IP)	160,400	160,400			160,400	160,400			160,400	160,400			160,400	160,400
							ENF	9,600	9,600												
							Kt	2,078	2,078			3,000	3,000			3,000	3,000			4,000	4,000
							SB(NL)	63,100	63,100	29,665											
							Iš viso:	859,360	859,360	387,865	0,000	785,600	785,600	358,000	0,000	820,310	820,310	381,570	0,000	821,310	821,310

				Vaikų lopšelio-darželio „Auksinis raktelis“	09	190230443	SB	649,530	649,530	372,900		649,530	649,530	372,900		672,525	672,525	393,150		672,525	672,525	
							SB(IP)	170,000	170,000			170,000	170,000			179,440	173,240		6,200	179,440	179,440	
							ENF	9,700	9,700													
							Kt	4,400	4,400			4,000	4,000			4,000	4,000			4,000	4,000	
							SB(NL)	57,847	57,847	24,805												
							Iš viso:	891,477	891,477	397,705	0,000	823,530	823,530	372,900	0,000	855,965	849,765	393,150	6,200	855,965	855,965	
				Vaikų lopšelio-darželio „Ažuoliukas“	09	190231730	SB	640,514	640,514	351,870		635,200	635,200	348,200		711,168	711,168	377,143		711,168	711,168	
							SB(IP)	164,000	164,000			170,000	170,000			171,697	169,197		2,500	170,000	170,000	
							ENF	14,200	14,200													
							Kt	9,438	2,338		7,100	4,000	1,000		3,000	4,000	1,000		3,000	4,000	4,000	
							SB(NL)	68,322	68,322	17,777												
							Iš viso:	896,474	889,374	369,647	7,100	809,200	806,200	348,200	3,000	886,865	881,365	377,143	5,500	885,168	885,168	
				Vaikų lopšelio-darželio „Gintarelis“	09	190231011	SB	613,740	613,740	364,400		614,460	614,460	364,400		632,280	632,280	364,300		632,280	632,280	
							SB(IP)	174,000	174,000			179,000	179,000			189,211	189,211			189,211	189,211	
							ENF	10,700	10,700													
							Kt	5,546	5,546			4,000	4,000			4,000	4,000			4,000	4,000	
							SB(NL)	58,218	58,218	23,842												
							Iš viso:	862,204	862,204	388,242	0,000	797,460	797,460	364,400	0,000	825,491	825,491	364,300	0,000	825,491	825,491	
				Vaikų lopšelio-darželio „Kūlverstukas“	09	190230258	SB	621,273	621,273	378,371		601,540	601,540	363,600		652,800	652,800	369,110		652,800	652,800	
							SB(IP)	133,000	133,000			157,000	157,000			157,170	157,170			157,170	157,170	
							ENF	8,800	8,800													
							Kt	0,604	0,604			0,600	0,600			0,600	0,600			0,600	0,600	
							SB(NL)	46,993	46,993	22,930												
							Iš viso:	810,670	810,670	401,301	0,000	759,140	759,140	363,600	0,000	810,570	810,570	369,110	0,000	810,570	810,570	
				Atgimimo gimnazijos	09	190243280	SB	670,160	670,160	405,900		691,000	691,000	370,320		709,300	709,300	370,000		709,300	709,300	
							SB(IP)	145,000	145,000			115,000	115,000			112,000	112,000			112,000	112,000	
							ENF	9,300	9,300													
							ES	38,180	38,180												19,520	
							Kt	0,612	0,612			0,500	0,500			0,500	0,500			0,500	0,500	
							SB(NL)	57,200	57,200	26,221												
							Iš viso:	920,452	920,452	432,121	0,000	806,500	806,500	370,320	0,000	821,800	821,800	370,000	0,000	841,320	821,800	
				Draugystės vidurinės mokyklos	09	3001 3569 I	SB	641,750	641,750	366,100		641,750	641,750	331,800		701,800	701,800	322,000		701,800	701,800	

						SB(IP)	109,100	109,100			95,300	95,300			95,300	95,300			95,300	95,300	
						SB(IP)															
						ENF	16,300	16,300													
						Kt	3,853	3,853			2,500	2,500			2,500	2,500			2,500	2,500	
						SB(NL)	65,100	65,100	20,679												
						Iš viso:	836,103	836,103	386,779	0,000	739,550	739,550	331,800	0,000	799,600	799,600	322,000	0,000	799,600	799,600	
				"Gerosios vilties" vidurinės mokyklos	09																
						SB	792,860	792,860	411,200		792,860	792,860	411,200		876,800	876,800	374,000		876,800	876,800	
						SB(IP)	132,150	132,150			135,000	135,000			122,561	122,561			130,000	130,000	
						ES	57,868	57,868													
						ENF	21,200	21,200													
						Kt	3,200	2,040		1,160	6,000	6,000			6,000	6,000			3,000	3,000	
						SB(NL)	103,300	103,300	24,419												
						Iš viso:	1110,578	1109,418	435,619	1,160	933,860	933,860	411,200	0,000	1005,361	1005,361	374,000	0,000	1009,800	1009,800	
				"Verdenės" gimnazijos	09																
						SB	666,150	666,150	364,800		666,150	666,150	364,800		776,400	776,400	359,000		776,400	776,400	
						SB(IP)	138,000	138,000			137,000	137,000			137,914	137,914			137,914	137,914	
						SB(MK)	68,600	68,600			68,600	68,600			74,600	74,600			74,600	74,600	
						ENF	15,800	15,800													
						Kt	15,300	15,300			7,500	7,500			7,500	7,500			7,500	7,500	
						SB(NL)	84,500	84,500	24,920												
						Iš viso:	988,350	988,350	389,720	0,000	879,250	879,250	364,800	0,000	996,414	996,414	359,000	0,000	996,414	996,414	
				"Žiburio" pagrindinės mokyklos	09																
						SB	472,180	472,180	266,200		471,000	471,000	226,200		460,000	460,000	232,000		460,000	460,000	
						SB(IP)	80,000	80,000			70,000	70,000			66,000	66,000			66,000	66,000	
						ENF	9,000	9,000													
						Kt	5,600	5,600			3,000	3,000			3,000	3,000			3,000	3,000	
						SB(NL)	40,900	40,900	15,322												
						Iš viso:	607,680	607,680	281,522	0,000	544,000	544,000	226,200	0,000	529,000	529,000	232,000	0,000	529,000	529,000	
				Č. Sasnausko menų mokyklos	09																
						SB	383,530	383,530	228,000		440,560	440,560	243,700		401,365	401,365	237,270		484,620	506,650	
						SB(IP)	13,354	13,354	0,400		15,700	15,700			15,770	15,770	0,000	0,000	16,680	17,440	
						ENF	7,500	7,500													
						Kt	3,809	3,809			3,000	3,000			3,000	3,000			3,000	3,000	
						SB(NL)	38,287	38,287	13,010												
						Iš viso:	446,480	446,480	241,410	0,000	459,260	459,260	243,700	0,000	420,135	420,135	237,270	0,000	504,300	527,090	
				Visagino kūrybos namų	09	19174 6719	SB	676,610	676,610	395,880		676,000	676,000	370,000		711,875	711,875	406,925		676,000	676,000

						Iš viso:	717,800	717,800	531,000	0,000	717,500	717,500	530,500	0,000	734,690	734,690	544,030	0,000	735,090	735,090	
			Vaikų lopšelio-darželio „Auksinis raktelis“	09	190230443	SB (MK)	535,600	535,600	390,100		537,600	537,600	391,200		520,300	520,300	381,700		537,600	537,600	
						SB(IP)															
						SB	237,070	237,070	181,000		237,070	237,070	181,000		249,975	249,975	190,850		249,975	249,975	
						SB(NL)	9,753	9,753	6,034												
						Iš viso:	782,423	782,423	577,134	0,000	774,670	774,670	572,200	0,000	770,275	770,275	572,550	0,000	787,575	787,575	
			Vaikų lopšelio-darželio „Ažuoliukas“	09	190231730	SB (MK)	459,900	459,900	335,000		449,700	449,700	327,300		439,100	439,100	323,500		472,200	495,800	
						SB(IP)															
						SB	243,586	243,586	186,430		248,900	248,900	190,100		269,632	269,632	205,857		269,632	269,632	
						SB(NL)	27,478	27,478	20,978												
						Iš viso:	730,964	730,964	542,408	0,000	698,600	698,600	517,400	0,000	708,732	708,732	529,357	0,000	741,832	765,432	
			Vaikų lopšelio-darželio „Gintarėlis“	09	190231011	SB (MK)	525,900	525,900	381,600		525,500	525,500	381,200		532,900	532,900	389,600		525,500	525,500	
						SB(IP)															
						SB	349,160	349,160	266,800		349,440	349,440	266,800		349,320	349,320	266,700		349,320	349,320	
						SB(NL)	17,482	17,482	13,428												
						Iš viso:	892,542	892,542	661,828	0,000	874,940	874,940	648,000	0,000	882,220	882,220	656,300	0,000	874,820	874,820	
			Vaikų lopšelio-darželio „Kūlverstukas“	09	190230258	SB (MK)	460,200	460,200	343,800		460,600	460,600	344,200		456,200	456,200	335,500		460,600	460,600	
						SB(IP)															
						SB	249,827	249,827	191,029		269,560	269,560	205,800		273,600	273,600	208,890		273,600	273,600	
						SB(NL)	13,607	13,607	10,270												
						Iš viso:	723,634	723,634	545,099	0,000	730,160	730,160	550,000	0,000	729,800	729,800	544,390	0,000	734,200	734,200	
			Atgimimo gimnazijos	09	190243280	SB (MK)	2461,600	2461,600	1859,100		2475,700	2475,700	1867,500		2289,100	2289,100	1709,500		2289,100	2289,100	
						SB(IP)															
						SB														26,820	26,820
						SB(NL)															
						Iš viso:	2461,600	2461,600	1859,100	0,000	2475,700	2475,700	1867,500	0,000	2289,100	2289,100	1709,500	0,000	2315,920	2315,920	
			Draugystės vidurinės mokyklos	09	300135691	SB (MK)	1713,700	1713,700	1298,600		1696,800	1696,800	1285,000		1541,700	1541,700	1152,200		1541,700	1541,700	
						SB(IP)															
						SB															
						SB(NL)															
						Iš viso:	1713,700	1713,700	1298,600	0,000	1696,800	1696,800	1285,000	0,000	1541,700	1541,700	1152,200	0,000	1541,700	1541,700	

			"Gerosios vilties" vidurinė mokykla	09	190243095	SB (MK)	2256,900	2256,900	1693,100		2259,700	2259,700	1704,100		2115,100	2115,100	1581,700		2115,100	2115,100
						SB(IP)	0,750	0,750	0,573											
						SB														
						SB(NL)														
						Iš viso:	2257,650	2257,650	1693,673	0,000	2259,700	2259,700	1704,100	0,000	2115,100	2115,100	1581,700	0,000	2115,100	2115,100
			"Verdenės" gimnazijos	09	190243519	SB (MK)	2239,600	2239,600	1675,300		2263,600	2263,600	1692,400		2366,800	2366,800	1762,700		2366,800	2366,800
						SB(IP)														
						SB														
						SB(NL)														
						Iš viso:	2239,600	2239,600	1675,300	0,000	2263,600	2263,600	1692,400	0,000	2366,800	2366,800	1762,700	0,000	2366,800	2366,800
			"Žiburio" pagrindinė mokykla	09	193170510	SB (MK)	1049,700	1049,700	777,100		1000,000	1000,000	740,000		1081,400	1081,400	802,000		1000,000	1000,000
						SB(IP)														
						SB														
						SB(NL)														
						Iš viso:	1049,700	1049,700	777,100	0,000	1000,000	1000,000	740,000	0,000	1081,400	1081,400	802,000	0,000	1000,000	1000,000
			Č.Sasnausko menų mokykla	09	190243857	SB (MK)	2,100	2,100	1,600		2,100	2,100	1,600	0,000	1,750	1,750	1,340		1,750	1,750
						SB(IP)	164,476	154,476	94,040	10,000	152,230	139,230	89,500	13,000	152,230	144,230	89,500	8,000	167,460	175,070
						SB	1871,570	1871,570	1430,600		1999,880	1999,880	1526,860		1949,935	1949,935	1488,730		1949,935	1949,935
						SB(NL)	119,413	119,413	90,380											
						Iš viso:	2157,559	2147,559	1616,620	10,000	2154,210	2141,210	1617,960	13,000	2103,915	2095,915	1579,570	8,000	2119,145	2126,755
			Visagino kūrybos namų	09	191746719	SB (MK)	2,000	2,000	1,530		2,100	2,100	1,610		2,100	2,100	1,610		2,100	2,100
						SB(IP)	140,500	140,500	101,560		123,000	123,000	88,180		128,050	123,550	92,036	4,500	128,050	128,050
						SB	869,990	869,990	664,220		869,990	869,990	664,220		872,425	872,425	666,075		872,425	872,425
						SB(NL)	50,741	50,741	30,848											
						Iš viso:	1063,231	1063,231	798,158	0,000	995,090	995,090	754,010	0,000	1002,575	998,075	759,721	4,500	1002,575	1002,575
			Pagalbos mokiniui, mokytojui ir mokyklai centro	09	300665693	SB (MK)	102,000	102,000	77,900		105,400	105,400	80,900		107,800	107,800	82,310		105,200	110,500
						SB(IP)														
						SB														
						SB(NL)														
						Iš viso:	102,000	102,000	77,900	0,000	105,400	105,400	80,900	0,000	107,800	107,800	82,310	0,000	105,200	110,500
			VšĮ „Vaikystės planeta“	09	188711925	SB (MK)	24,800	24,800	18,100		24,300	24,300	17,670		24,600	24,600	17,900		24,300	24,300

Ignalinos AE eksploatacijos nutraukimo fondo lėšos IAEENF	381,900	381,900	0,000	0,000	130,000	130,000	0,000	0,000	130,000	130,000	0,000	0,000	0,000	0,000
Valstybės biudžeto lėšos LRVB														
Valstybės biudžeto specialiosios tikslinės dotacijos lėšos (iš valstybės investicijų programos) VIP														
Paskolos lėšos P														
Kiti finansavimo šaltiniai Kt	62,368	54,108	0,000	8,260	41,650	38,650	0,000	3,000	41,650	38,650	0,000	3,000	39,700	39,800
IŠ VISO:	28622,517	28599,257	17901,219	23,260	27860,870	27844,870	17301,660	16,000	27803,367	27774,667	17072,696	28,700	27745,545	27785,425

VISAGINO SAVIVALDYBĖS KŪNO KULTŪROS IR SPORTO PLĖTROS

(programos pavadinimas)
PROGRAMOS APRAŠYMAS

Biudžetiniai metai	2014-ieji		
Asignavimų valdytojas	Visagino savivaldybės administracijos direktorius	Kodas	188711925
	Visagino sporto centro direktorius		302452911
	Visagino sporto komplekso direktorius		191747963
	Švietimo, kultūros ir sporto skyrius		10
Priemonių vykdytojai	Visagino savivaldybės administracija	Kodas	188711925
	Visagino sporto centras		302452911
	Visagino sporto kompleksas		191747963
	Švietimo, kultūros ir sporto skyrius		10

Programos kodas	03
------------------------	-----------

Programos parengimo argumentai

Programa tęstinė.

Programa įgyvendina pagrindinę kūno kultūros ir sporto misiją – ugdyti sveiką ir fiziškai aktyvią visuomenę, kuo daugiau žmonių įtraukiant į organizuotas ir savarankiškas sporto pratybas. Ugdyti talentingus sportininkus, kurie deramai atstovautų miestui ir šaliai tarptautiniuose sporto forumuose, formuotų pozityvų Visagino ir Lietuvos įvaizdį.

Programa siekiama skatinti savivaldybės gyventojus užsiimti įvairia sportine veikla, įgyvendinti „Sportas visiems“, sporto bazių priežiūros ir renovacijos, didelio sportinio meistriškumo, vaikų atostogų užimtumo, mokinių ir jaunimo sporto plėtros uždavinius, dalyvauti sporto specialistų tobulinimo nacionalinėse programose, t. y. įgyvendinti priemones, numatytas Visagino savivaldybės strateginiame plėtros plane, Kūno kultūros ir sporto departamento bei Švietimo ir mokslo ministerijos teisės aktuose.

Savivaldybės ilgalaikis prioritetas (pagal strateginį plėtros planą)	Subalansuotos ir stabilios plėtros regiono vystymas per investicijų skatinimą, infrastruktūros gerinimą	Kodas	II
	Ekonomikos aprūpinimas žmogiškaisiais ištekliais (taikomas iš dalies)		IV
	Palankios gyventi aplinkos vystymas		V
Šia programa įgyvendinamas įstaigos strateginis tikslas	Gerinti socialinę aplinką teikiant kokybiškas paslaugas	Kodas	02

Programos tikslas	Skatinti savivaldybės gyventojus užsiimti įvairia sportine veikla	Kodas	01
--------------------------	--	-------	-----------

Šiam tikslui pasiekti keliami šie uždaviniai:

01 uždavinys. Užtikrinti efektyvią biudžetinių įstaigų veiklą.

Uždaviniui pasiekti bus vykdoma ši priemonė:

03.01.01.01. Sporto įstaigos veiklos organizavimas (Visagino sporto centre vystomos šios sporto

šakos: lengvosios atletikos, baidarių ir kanojų irklavimo, bokso, graikų-romėnų imtynių, futbolo, krepšinio, sportinių šokių, slidinėjimo, biatlono, sportinės akrobatikos, šuolių ant batuto ir takelio, sportinės aerobikos. Visagino sporto centras atranka ir ruošia šių sporto šakų didelio meistriskumo sportininkus dalyvauti šalies, Baltijos šalių, Europos ir Pasaulio čempionatuose, olimpinėse žaidynėse. Sportininkai ruošiami piramidės principu: atranka, pradinis ruošimas ir mokymas, meistriskumo tobulinimas, didelio meistriskumo siekimas. Laisvu nuo sportinių treniruočių laiku savo sporto bazes Visagino sporto centras nuomoja kitoms sporto mokymo įstaigoms ir klubams, taip pat sporto mėgėjų grupėms bei pavieniams asmenims).

Centro akrobatikos sporto bazė vienintelė Lietuvoje pritaikyta vystyti sportinę akrobatiką ir šuolius ant batuto bei takelio. Visagino sporto centro Akrobatikos bazėje organizuojami respublikiniai ir tarptautiniai renginiai, reprezentuojantys Visaginą Lietuvoje ir tarptautinėje arenoje, verčia skirti didelį dėmesį šių patalpų modernizavimui.

Prioritetinis renovacijos projektas 2014 m. – Visagino ežero pakrantėje esančių sporto bazių – teniso kortų, centrinio stadiono – pagrindinės ir atsarginės futbolo aikščių, bėgimo takelių, tribūnų, stadiono apšvietimo – kardinali renovacija, paežerės zonos žaidimo aikštelių įrengimas. Renovacijos projektai įgyvendinami per 10 programą.

02 uždavinys. Plėtoti ir tobulinti sporto varžybas ir sporto sveikatingumo renginius siekiant įtraukti vaikus, jaunimą ir kitas gyventojų grupes į sportinę veiklą, rengti sporto specialistus.

Uždaviniui pasiekti bus vykdomos 4 priemonės:

03.01.02.01. Visagino savivaldybės sporto renginių organizavimas ir informavimas:

Miesto mokinių sporto žaidynės ir geriausių mokyklų komandų dalyvavimas Lietuvos mokinių olimpiniam festivalyje;

Sporto ir sveikatingumo renginiai, sporto šventės visiems, Miesto dienos sporto renginiai;

Sveikos gyvensenos užsiėmimų, skatinančių neįgaliųjų sporto klubų narius dalyvauti bendruose sporto renginiuose, organizavimas;

Nevyriausybinių sporto organizacijų, savanorių veiklos sporte rėmimas, skatinimas;

Seminarų sporto specialistams organizavimas vietoje; varžybų organizatorių, varžybų teisėjų komandiruočių į respublikinius seminarus;

Informacijos apie sporto įvykius, renginius sklaida.

03.01.02.02. Dalyvavimas įvairių lygių varžybose:

Lietuvos kompleksinės jaunučių sporto žaidynės; Visagino sporto centro vystomų sporto šakų rinktinių dalyvavimas Lietuvos pirmenybėse ir čempionatuose, respublikiniuose ir tarptautiniuose turnyruose. Geriausių sportininkų dalyvavimas nacionalinių rinktinių sudėtyje Europos ir Pasaulio čempionatuose ir pasiruošimas šiems startams treniruočių-mokymosi stovyklose.

03.01.02.03. Tarptautinių turnyrų organizavimas:

Tarptautiniai ir respublikiniai sporto renginiai, vykdomi Visagine: graikų-romėnų imtynių, futbolo, aerobikos, akrobatikos turnyrai, Pasienio savivaldybių (Latvijos, Baltarusijos, Lietuvos, Rusijos) krepšinio lyga, Lietuvos futbolo federacijos II lygos čempionatas ir kiti renginiai. Taip pat numatoma informacijos apie sporto įvykius, renginius sklaida.

03.01.02.04. Sveikos gyvensenos ugdymas:

Visagino sporto komplekse teikiamas visas spektras mokamų paslaugų sveiko gyvenimo būdo mėgėjams: du plaukimo baseinai, kuriuos gali nuomotis tiek pavieniai fiziniai asmenys, tiek grupės; mankštos salė, skirta nedidelėms grupėms iki 12 asmenų; dvi sportinių žaidimų salės (20x40 m), salė (10x16 m), skirta dvikovės sporto šakoms – sambo, karatė ir kt.; trys saunos.

Panaudojus Sporto komplekso bazių technines galimybes – baseinus, transportą – sudarytos visų Visagino savivaldybės mokyklų vaikams galimybes pamokų metu išmokti plaukti.

Numatomas programos įgyvendinimo rezultatas

Miesto bendruomenė, politikai, sporto organizacijos ir kt. interesų grupės bus supažindinti su savivaldybės sporto renginių plėtros prioritetais, tikslais ir uždaviniais. Sporto klubams, sporto mokymo įstaigoms bus lengviau orientuoti savo veiklą.

Gyventojų, ypač vaikų ir jaunimo, įtraukimas į organizuotą ir savarankišką sportinę veiklą padės spręsti bendruomenės sveikatingumo, užimtumo, nusikaltimų prevencijos problemas.

Tobulinama didelio meistriskumo sportininkų ruošimo organizacinė ir finansavimo sistema sudarys sąlygas didesniai miesto sportininkų skaičiui siekti aukštų rezultatų, sudarys prielaidas skatinti jaunas žmones sistemingai sportuoti.

Galimi programos vykdymo ir finansavimo variantai

Visagino savivaldybės biudžeto lėšos, pajamos už mokamas paslaugas, pajamos už patalpų nuomą, Valstybės investicinių programų lėšos, Kūno kultūros ir sporto departamento programų lėšos, Lietuvos tautinio olimpinio komiteto programinės lėšos, sporto rėmėjų lėšos.

Veiksmai, numatyti Visagino savivaldybės 2010–2015 m. strateginiame plėtros plane, kurie susiję su aprašoma programa: 2.4.3, 4.1.1, 4.1.2., 4.1.4, 3.1.4.**Susiję Lietuvos Respublikos ir savivaldybės teisės aktai:**

Lietuvos Respublikos vietos savivaldos įstatymas, Lietuvos Respublikos labdaros ir paramos įstatymas, Lietuvos Respublikos biudžetinių įstaigų įstatymas, Lietuvos Respublikos kūno kultūros ir sporto įstatymas, Lietuvos Respublikos kultūros ir sporto rėmimo fondo įstatymas.

Kita svarbi informacija. Programa sudaro galimybę vykdyti kitas programas.

SUDERINTA

Programos koordinatorius:

Švietimo, kultūros ir sporto skyriaus
vyriausiasis specialistas

Jonas Nekrošas

Programos (Nr. 03) lėšų poreikis ir numatomi finansavimo šaltiniai

1 b formos tęsinys
tūkst. Lt

Ekonominės klasifikacijos grupės, finansavimo šaltiniai	2013 m. patvirtinti (su patikslinimais) asignavimai	2014 m. išlaidų projektas (lėšų poreikis)	2014 m. patvirtinti asignavimai	2015 m. išlaidų projektas	2016 m. išlaidų projektas
1. IŠ VISO LĖŠŲ POREIKIS:	2465,637	2470,720	2515,382	2663,440	2681,040
1.1. išlaidoms	2455,292	2440,720	2485,382		
1.1.1. iš jų darbo užmokesčiui	1369,365	1320,120	1335,610		
1.2. turtui įsigyti ir finansiniams įsipareigojimams vykdyti	10,345	30,000	30,000		
2. FINANSAVIMO ŠALTINIAI:	2465,637	2470,720	2515,382	2663,440	2681,040
2.1. SAVIVALDYBĖS LĖŠOS, IŠ VISO:	2450,437	2450,720	2495,382	2648,440	2666,040
2.1.1. Savivaldybės biudžetas, iš jo:	2450,437	2450,720	2495,382	2648,440	2666,040
2.1.1.1. Savivaldybės biudžeto lėšos SB	1920,095	2096,420	2117,500	2278,940	2284,040
2.1.1.2. Savivaldybės aplinkos apsaugos rėmimo specialiosios programos lėšos SB(AA)	0,000	0,000	0,000	0,000	0,000
2.1.1.3. Biudžetinių įstaigų pajamos už teikiamas paslaugas SB(IP)	387,850	354,300	377,882	369,500	382,000
2.1.1.4. Valstybės biudžeto specialiosios tikslinės dotacijos lėšos SB(D)	0,000	0,000	0,000	0,000	0,000
2.1.1.5. Savivaldybės 2012 m. nepanaudotos biudžeto lėšos SB(NL)	142,492	0,000	0,000	0,000	0,000
2.1.2. Savivaldybės privatizavimo fondo lėšos PF	0,000	0,000	0,000	0,000	0,000
2.2. KITI ŠALTINIAI, IŠ VISO:	15,200	20,000	20,000	15,000	15,000
2.2.1. Europos Sąjungos paramos lėšos ES	0,000	0,000	0,000	0,000	0,000
2.2.2. Kelių priežiūros ir plėtros programos lėšos KPP	0,000	0,000	0,000	0,000	0,000
2.2.3. Ignalinos AE eksploatacijos nutraukimo fondo lėšos IAEENF	15,200	0,000	0,000	0,000	0,000
2.2.4. Valstybės biudžeto lėšos LRVB	0,000	20,000	20,000	15,000	15,000
2.2.5. Valstybės biudžeto specialiosios tikslinės dotacijos lėšos (iš valstybės investicijų programos) VIP	0,000	0,000	0,000	0,000	0,000
2.2.6. Paskolos lėšos P	0,000	0,000	0,000	0,000	0,000
2.2.7. Kiti finansavimo šaltiniai Kt	0,000	0,000	0,000	0,000	0,000
PAREIGYBIŲ SKAIČIUS PROGRAMAI	80,50	80,50		80,50	80,50

**VISAGINO SAVIVALDYBĖS KŪNO KULTŪROS IR SPORTO PLĖTROS
PROGRAMOS (Nr. 03)
TIKSLŲ, UŽDAVINIŲ, PRIEMONIŲ IR PRIEMONIŲ IŠLAIDŲ SUVESTINĖ**

1 lentelė
tūkst. Lt

Programos tikslo kodas	Uždavinio kodas	Priemonės kodas	Priemonės pavadinimas	Funkcinės klasifikacijos kodas	Asignavimų valdytojo kodas	Finansavimo šaltinis	2013 m. patvirtinti (su patikslinimais) asignavimai				2014 m. išlaidų projektas (lėšų poreikis)				2014 m. patvirtinti asignavimai				2015 m. išlaidų projektas	2016 m. išlaidų projektas
							Iš viso	Išlaidoms			Iš viso	Išlaidoms			Iš viso	Išlaidoms				
								Iš viso	Iš jų darbo užmokesčiui	turtui įsigyti ir finansiniams įsipareigojimams vykdyti		Iš viso	Iš jų darbo užmokesčiui	turtui įsigyti ir finansiniams įsipareigojimams vykdyti		Iš viso	Iš jų darbo užmokesčiui	turtui įsigyti ir finansiniams įsipareigojimams vykdyti		
Gerinti socialinę aplinką teikiant kokybiškas paslaugas																				
Savivaldybės kūno kultūros ir sporto plėtros programa																				
01	Skatinti savivaldybės gyventojus užsiimti įvairia sportine veikla																			
01	01	Užtikrinti efektyvių biudžetinių įstaigų veiklą																		
01	01	01	Sporto įstaigos veiklos organizavimas	09	302452911	SB	1814,075	1803,730	1243,500	10,345	1932,670	1932,670	1266,620	0,000	1994,700	1994,700	1280,000	0,000	2112,700	2115,800
						SB(IP)	122,300	122,300	54,900	0,000	116,200	116,200	53,500	0,000	121,760	121,760	55,610	0,000	126,500	136,500
						ENF	15,200	15,200	0,000	0,000	0,000	0,000	0,000	0,000	0,000	0,000	0,000	0,000	0,000	0,000
						VB	0,000	0,000	0,000	0,000	20,000	0,000	0,000	20,000	20,000	0,000	0,000	20,000	15,000	15,000
						SB(NL)	137,800	137,800	70,965	0,000	0,000	0,000	0,000	0,000	0,000	0,000	0,000	0,000	0,000	0,000
						Iš viso:	2089,375	2079,030	1369,365	10,345	2068,870	2048,870	1320,120	20,000	2136,460	2116,460	1335,610	20,000	2254,200	2267,300
			Visagino sporto centro veiklos užtikrinimas	09		302452911	SB	1814,075	1803,730	1243,500	10,345	1932,670	1932,670	1266,620		1994,700	1994,700	1280,000		2112,700
					SB(IP)		107,000	107,000	54,900	0,000	100,000	100,000	53,500		104,040	104,040	55,610		110,000	120,000
					SB(IP)		15,300	15,300			16,200	16,200			17,720	17,720			16,500	16,500
					ENF		15,200	15,200												
					VB						20,000			20,000	20,000			20,000	15,000	15,000
					SB(NL)		137,800	137,800	70,965											
					Iš viso:		2089,375	2079,030	1369,365	10,345	2068,870	2048,870	1320,120	20,000	2136,460	2116,460	1335,610	20,000	2254,200	2267,300

01	01	03	Kūno kultūros ir sporto programos priemonių aprūpinimas transportu	08	191747963	SB																		
						Iš viso:																		
						Iš viso uždaviniui:						2089,375	2079,030	1369,365	10,345	2068,870	2048,870	1320,120	20,000	2136,460	2116,460	1335,610	20,000	2254,200
01	02	Plėtoti ir tobulinti sporto varžybas ir sporto sveikatingumo renginius siekiant įtraukti vaikus, jaunimą ir kitas gyventojų grupes į sportinę veiklą, rengti sporto specialistus																						
01	02	01	Visagino savivaldybės sporto renginių organizavimas ir informavimas	08	įstaigos	SB	27,200	27,200			25,010	25,010			22,000	22,000			25,000	25,000				
						Iš viso:	27,200	27,200	0,000	0,000	25,010	25,010	0,000	0,000	22,000	22,000	0,000	0,000	25,000	25,000				
						Visagino savivaldybės administracija						08	SB	8,200	8,200			10,010	10,010			7,000	7,000	
Visagino sporto kompleksas (aprūpinimas transportu - VSA)						08	SB	19,000	19,000			15,000	15,000			15,000	15,000			15,000	15,000			
01	02	02	Dalyvavimas įvairių lygių varžybose	08, 09	įstaigos	SB	53,520	53,520			94,500	94,500			59,800	59,800			97,000	99,000				
						Iš viso:	53,520	53,520	0,000	0,000	94,500	94,500	0,000	0,000	59,800	59,800	0,000	0,000	97,000	99,000				
						Visagino sporto centras						09	SB	42,500	42,500			66,500	66,500			44,800	44,800	
Visagino sporto kompleksas (aprūpinimas transportu – SC)						09	SB	11,020	11,020			28,000	28,000			15,000	15,000			28,000	28,000			
01	02	03	Tarptautinių turnyrų organizavimas	08	įstaigos	SB	25,300	25,300			44,240	44,240			41,000	41,000			44,240	44,240				
						Kt.																		
						Iš viso:	25,300	25,300	0,000	0,000	44,240	44,240	0,000	0,000	41,000	41,000	0,000	0,000	44,240	44,240				
Visagino savivaldybės administracija						08	SB	14,800	14,800			25,740	25,740			24,500	24,500			25,740	25,740			
Visagino sporto centras						08	SB	2,500	2,500			3,500	3,500			2,500	2,500			3,500	3,500			
Visagino sporto kompleksas (aprūpinimas transportu VSA)						08	SB	8,000	8,000			15,000	15,000			14,000	14,000			15,000	15,000			
01	02	04	Sveikos gyvensenos ugdymas	09	įstaigos	SB(IP)	265,550	265,550			238,100	228,100		10,000	256,122	246,122			10,000	243,000	245,500			
						SB(NL)	4,692	4,692															0,000	0,000
						Iš viso:	270,242	270,242	0,000	0,000	238,100	228,100	0,000	10,000	256,122	246,122	0,000	10,000	243,000	245,500				
Iš viso uždaviniui:						376,262	376,262	0,000	0,000	401,850	391,850	0,000	10,000	378,922	368,922	0,000	10,000	409,240	413,740					
Iš viso tikslui:						2465,637	2455,292	1369,365	10,345	2470,720	2440,720	1320,120	30,000	2515,382	2485,382	1335,610	30,000	2663,440	2681,040					
Iš viso programai:						2465,637	2455,292	1369,365	10,345	2470,720	2440,720	1320,120	30,000	2515,382	2485,382	1335,610	30,000	2663,440	2681,040					

Finansavimo šaltinių suvestinė

Finansavimo šaltiniai	2013 m. patvirtinti (su patikslinimais) asignavimai				2014 m. išlaidų projektas (lėšų poreikis)				2014 m. patvirtinti asignavimai				2015 m. išlaidų projektas	2016 m. išlaidų projektas
	Iš viso	Išlaidoms		turtui įsigyti ir finansiniams įsipareigojimams vykdyti	Iš viso	Išlaidoms		turtui įsigyti ir finansiniams įsipareigojimams vykdyti	Iš viso	Išlaidoms		turtui įsigyti ir finansiniams įsipareigojimams vykdyti		
		Iš viso	Iš jų darbo užmokesčiui			Iš viso	Iš jų darbo užmokesčiui			Iš viso	Iš jų darbo užmokesčiui			
SAVIVALDYBĖS LĖŠOS, IŠ VISO:	2450,437	2440,092	1369,365	10,345	2450,720	2440,720	1320,120	10,000	2495,382	2485,382	1335,610	10,000	2648,440	2666,040
Savivaldybės biudžeto lėšos SB	1920,095	1909,750	1243,500	10,345	2096,420	2096,420	1266,620	0,000	2117,500	2117,500	1280,000	0,000	2278,940	2284,040
Savivaldybės aplinkos apsaugos rėmimo specialiosios programos lėšos SB(AA)														
Biudžetinių įstaigų pajamos SB(IP)	387,850	387,850	54,900	0,000	354,300	344,300	53,500	10,000	377,882	367,882	55,610	10,000	369,500	382,000
Speciali tikslinė dotacija mokinio krepšeliui finansuoti SB(MK)														
Savivaldybės 2012 m. nepanaudotos biudžeto lėšos SB(NL)	142,492	142,492	70,965	0,000	0,000	0,000	0,000	0,000	0,000	0,000	0,000	0,000	0,000	0,000
Savivaldybės privatizavimo fondo lėšos PF														
KITI ŠALTINIAI, IŠ VISO:	15,200	15,200	0,000	0,000	20,000	0,000	0,000	20,000	20,000	0,000	0,000	20,000	15,000	15,000
Europos Sąjungos paramos lėšos ES														
Kelių priežiūros ir plėtros programos lėšos KPP														
Ignalinos AE eksploatacijos nutraukimo fondo lėšos IAENF	15,200	15,200	0,000	0,000	0,000	0,000	0,000	0,000	0,000	0,000	0,000	0,000	0,000	0,000
Valstybės biudžeto lėšos LRVB	0,000	0,000	0,000	0,000	20,000	0,000	0,000	20,000	20,000	0,000	0,000	20,000	15,000	15,000
Valstybės biudžeto specialiosios tikslinės dotacijos lėšos (iš valstybės investicijų programos) VIP														
Paskolos lėšos P														
Kiti finansavimo šaltiniai Kt														
IŠ VISO:	2465,637	2455,292	1369,365	10,345	2470,720	2440,720	1320,120	30,000	2515,382	2485,382	1335,610	30,000	2663,440	2681,040

**VISAGINO SAVIVALDYBĖS GYVENTOJŲ KULTŪRINIO AKTYVUMO SKATINIMO
IR IDENTITETO STIPRINIMO**

(programos pavadinimas)
PROGRAMOS APRAŠYMAS

Biudžetiniai metai	2014-ieji		
Asignavimų valdytojai	Visagino savivaldybės administracijos direktorius	Kodas	188711925
	Visagino viešosios bibliotekos direktorius		300141349
	Visagino kultūros centro direktorius		300509331
	Visagino sporto komplekso direktorius		191747963
Priemonių vykdytojai	Visagino savivaldybės administracija	Kodas	188711925
	Visagino viešoji biblioteka		300141349
	Visagino kultūros centras		300509331
	Visagino sporto kompleksas		191747963
	Švietimo, kultūros ir sporto skyrius		10

Programos kodas	04		
Programos parengimo argumentai			
<p>Programa įgyvendinama siekiant kryptingai vykdyti valstybės ir savivaldybės kultūros politiką. Šios programos priemonėmis numatoma sudaryti sąlygas savivaldybės gyventojams susipažinti su šiuolaikinėmis ir tradicinėmis profesionalaus ir mėgėjų meno formomis, ugdyti gyventojų etninę savimonę, meninę ir estetinę skonį, skatinti tautinio identiteto plėtrą ir menų įvairovę, skaitymo aktyvinimą bei mokymąsi visą gyvenimą. Sudarant optimalias sąlygas gyventojams dalyvauti kultūrinime gyvenime, meno saviveiklos kolektyvuose bei visuomeninių organizacijų veikloje, įgyvendinant kultūrinės edukacines programas, skatinti įvairaus amžiaus gyventojų užimtumą, mažinti negatyvių visuomenės veiksmų poveikį, formuoti Visagino savivaldybės kaip įvairiautės, kultūriškai išprususios bendruomenės įvaizdį.</p> <p>Šia programa siekiama prisidėti prie Visagino savivaldybės 2010–2015 metų strateginio plėtros plano 4.2 tikslo „Kultūros sektoriaus plėtra“ 4.2.1 uždavinio „Gerinti kultūrinių paslaugų kokybę vietos gyventojams“ ir 4.2.2 uždavinio „Saugoti krašto kultūrinės tradicijas ir siekti kultūros sektoriaus socialinio-ekonominio efektyvumo“ įgyvendinimo.</p> <p>Įgyvendinant šią programą numatoma: organizuoti ir (arba) koordinuoti valstybei, tautai, savivaldybei reikšmingų datų, kalendorinių švenčių renginius, populiarinti profesionalųjį meną, per kultūrinės edukacijos programas vykdyti gyventojų kultūrinį švietimą, aktyvinti skaitymą ir mokymąsi visą gyvenimą, populiarinti savivaldybėje gyvenančių tautinių bendrijų kultūras savivaldybės, regiono ir šalies gyventojams, skatinti šių bendrijų tautinio identiteto išsaugojimą, tautinių menų plėtrą ir ryšių su tautinių bendrijų etninėmis tėvynėmis palaikymą. Racionaliai naudojant lėšas užtikrinti kultūros įstaigų funkcionalumą ir efektyvų darbą.</p>			
Savivaldybės ilgalaikis prioritetasis (pagal strateginį plėtros planą)	Ekonomikos aprūpinimas žmogiškaisiais ištekliais	Kodas	IV
	Palankios gyventi aplinkos vystymas, išsaugant identitetą		V
Šia programa įgyvendinamas įstaigos strateginis tikslas	Gerinti socialinę aplinką teikiant kokybiškas paslaugas	Kodas	02

Programos tikslas	Racionaliai naudojant lėšas, užtikrinti kultūros įstaigų funkcionalumą ir efektyvų darbą	Kodas	01
<p>Visagino savivaldybėje veikia 2 biudžetinės kultūros įstaigos: Visagino kultūros centras, Visagino viešoji biblioteka su filialu.</p> <p>Kultūros įstaigų veiklos plėtrą lemia miesto gyventojų poreikiai, savivaldybės ateities perspektyvos ir nuo jų priklausančios gyventojų finansinės galimybės.</p> <p>1 uždavinys. Užtikrinti efektyvią kultūros įstaigų veiklą. Šiam uždaviniui įgyvendinti numatomos priemonės: 04.01.01.01. <i>Kultūros įstaigų veiklos organizavimas</i> (Visagino viešosios bibliotekos su filialu veiklos užtikrinimas; Visagino kultūros centro veiklos užtikrinimas). 04.01.01.02. <i>Naujų spaudinių įsigijimas</i>. 04.01.01.03. <i>Gyventojų kultūrinio aktyvumo skatinimo ir identiteto stiprinimo programos priemonių vykdytojų aprūpinimas transportu</i> (administravimo reikmėms pagal savivaldybės tarybos patvirtintą tvarkos aprašą).</p>			

Programos tikslas	Įgyvendinti valstybinę kultūros politiką per kultūrinius renginius, valstybei, tautai, savivaldybei reikšmingų sukakčių ir datų minėjimus, įtraukiant į jos vyksmą kuo platesnę bendruomenės dalį	Kodas	02
<p>Savivaldybėje organizuojami įvairaus žanro mėgėjų ir profesionalaus meno renginiai, pramoginiai renginiai, valstybinių švenčių ir sukakčių minėjimai, etnokultūriniai ir Lietuvos tautinių mažumų renginiai, vyksta tradicinės šventės, respublikiniai ir tarptautiniai festivaliai. Kultūros srityje aktyviai veikia visuomeninės organizacijos: vystoma tautinių mažumų kūrybinių kolektyvų veikla, organizuojamos vaizduojamojo meno darbų parodos, vykdomos kultūrinės edukacinės programos įvairaus amžiaus savivaldybės gyventojams.</p> <p>1 uždavinys. Organizuoti ir koordinuoti kultūrinius renginius Šiam uždaviniui įgyvendinti numatomos priemonės: 04.02.01.01. <i>Kultūrinių renginių organizavimas</i>: Skatinant Visagino savivaldybės gyventojų integraciją į Lietuvos sociokultūrinį gyvenimą, savivaldybėje 2014 m. planuojama įgyvendinti įvairias pilietiškumo skatinimo programas, renginius (LR Vyriausybės 2012 m. birželio 27 d. nutarimas Nr. 783 „Dėl LR Vyriausybės 2010 m. rugsėjo 29 d. nutarimo Nr. 1425 „Dėl VĮ Ignalinos AE eksploatavimo nutraukimo 2010–2014 m. programos patvirtinimo“ pakeitimo“), šie renginiai bus finansuojami Ignalinos AE eksploatacijos nutraukimo fondo lėšomis, kitų kultūrinių renginių organizavimas bus finansuojamas savivaldybės biudžeto, valstybės biudžeto ir kitų šaltinių lėšomis:</p> <ul style="list-style-type: none"> • valstybinių švenčių minėjimas (planuojama organizuoti Laisvės gynėjų dienos – Sausio 13-osios paminėjimą; organizuoti Lietuvos valstybės atkūrimo paminėjimo renginį; organizuoti Lietuvos nepriklausomybės atkūrimo dienos (Kovo 11-osios – tarptautinio šokių festivalio „Gervė“) minėjimą; organizuoti renginį, skirtą Europos dienai; organizuoti Valstybės dienos (Lietuvos karaliaus Mindaugo karūnavimo dienos) renginį; • kalendorinių renginių organizavimas (organizuoti Užgavėnių šventę, Sekminių šventę, Joninių šventę) bei remti etnokultūrinius projektus, stovyklas ir renginius, kitas tautinių bendruomenių iniciatyvas; • įžymių datų minėjimas (organizuoti renginius, skirtus Kultūros dienai, Vaikų gynimo dienai, Mokslo ir žinių dienai); organizuoti miesto kalėdinės eglės įžiebimo šventę; pagelbėti bendruomenėms organizuoti jiems svarbių datų paminėjimą; 			

- tradicinių Visagino miesto renginių organizavimas (bendrafinansuoti XXI tarptautinio festivalio „Visagino country“ organizavimą; organizuoti IX tarptautinį monospektaklių festivalį „Atspindys“, V tarptautinį tautinių kultūrų festivalį „Rudeninės“, organizuoti jaunimo muzikos festivalį „Rock atomic“; organizuoti metų nominacijų šventę „Mano miestas – Visaginas“; organizuoti Vargonų muzikos dienas);
- etninės kultūros vertybių registro, edukacijos ir plėtros renginiai (organizuoti etninius ir pažintinius renginius, įgyvendinti / bendrafinansuoti projektus, organizuoti K. Donelaičio metams paminėti skirtą renginį). Numatyta organizuoti Teatro metams skirtą renginį. Planuojama pristatyti įvairius leidinius visuomenei; organizuoti susitikimus su rašytojais, poetais, vietos literatų susitikimus su kitomis regionų literatų bendruomenėmis; pristatyti respublikines mobilias literatūros ir meno parodas.

04.02.01.02. Visagino miesto šventės organizavimas ir koordinavimas;

04.02.01.03. Pasiruošimas ir dalyvavimas Dainų šventėje (kultūros specialistų kvalifikacijos kėlimas, pasiruošimas Dainų šventei (rūbų ir instrumentų įsigijimas, dalyvavimas atrankiniuose renginiuose) ir dalyvavimas joje.

2 uždavinys. Aktyvinti bendruomenę ugdant pilietiškumą, sudarant sąlygas jos nariams dalyvauti konkursuose, vietos ir kitų regionų koncertinėse programose ir mokymuose bei profesionalaus meno renginiuose pagal amžiaus grupes

Šiam uždaviniui įgyvendinti numatomos priemonės:

04.02.02.01. Bendruomenės kultūrinio aktyvumo skatinimas:

- dalyvavimo respublikiniuose, regiono, tarptautiniuose renginiuose organizavimas; mėgėjų meno kolektyvų apžiūrų organizavimas;
- tautinių mažumų bendrijų kultūrinių renginių koordinavimas; tarpininkavimas tautinių mažumų bendrijų kolektyvams vystant kultūrinius ryšius su etninėmis tėvynėmis; meno studijų veiklos skatinimas; tautinių mažumų integracijos procesų Lietuvoje skatinimas; kita;
- profesionalaus meno sklaida (organizuoti profesionaliosios muzikos, teatro ir šokio pristatymo renginius Visagine; organizuoti profesionalumo pasiekusių menininkų darbų parodas; kita);
- vaikų ir jaunimo kultūrinės edukacijos, pilietinio ir tautinio ugdymo renginių organizavimas (organizuoti vaikų ir jaunimo kultūrinės edukacijos renginius, pilietinio ir tautinio ugdymo renginius, ekspedicijas bei edukacines programas; tarpininkauti vyresnio amžiaus visaginiečių (senjorų) organizacijoms įgyvendinant jų kultūrinius ir meninius poreikius; kita);
- organizuoti kultūros įstaigų ir meno kolektyvų jubiliejų minėjimus;
- dalyvauti Rytų Lietuvos meno saviraškos šventėje „Rytų Lietuvos žiedas-14“;
- organizuoti X respublikinį gatvės teatrų festivalį Visagine;
- parengti ir išleisti Visagino miesto literatūros ir vaizduojamojo meno almanachą;
- parengti ir išleisti Visagino sociokultūrinį veidą pristatančią knygą.

Numatomas programos įgyvendinimo rezultatas

Įgyvendinus šią programą bus užtikrintos sąlygos sėkmingam Visagino kultūros įstaigų veiklos funkcionavimui, padidės visų savivaldybės gyventojų grupių dalyvavimas meninėje kūryboje, kultūriniuose renginiuose, edukacinėse programose. Sustiprės Visagine gyvenančių tautinių mažumų kolektyvų, o per jas ir tautinių mažumų bendrijų, ryšiai su etninėmis tėvynėmis, tai sudarys prielaidas tolesniam įvairių tautų ir etninių grupių kultūrų bei tradicijų išsaugojimui, lietuvių etninės kultūros sklaidai.

Kultūros renginių įvairovė turės įtakos kultūros produkto vartotojų skaičiaus augimui. Aukštas savivaldybės meno kolektyvų profesionalumas bei kultūrinės rinkodaros priemonės (leidyba, efektyvi ir originali reklama) suformuos Visagino kaip originalios daugiatautiškumu ir įvairių krypčių meno formomis savivaldybės įvaizdį. Laipsniškai ir kryptingai renovuojant ir

modernizuojant savivaldybės kultūros įstaigų materialinę bazę, pritaikant ją Visagino gyventojų kultūrinėms reikmėms, bus pritrauktas didesnis žiūrovų (lankytojų, dalyvių) skaičius ir visavertiškai įsilieta į bendrą Lietuvos kultūrinę erdvę. Skaitymo aktyvinimas ir mokymasis visą gyvenimą įgalins turiningai leisti laisvalaikį ir kurti intelektualią ir gyvybingą Visagino bendruomenę.

Galimi programos vykdymo ir finansavimo variantai

Valstybės biudžeto lėšos; savivaldybės biudžeto lėšos; Ignalinos AE eksploatacijos nutraukimo fondo lėšos; nacionalinių programų ir fondų lėšos (tarptautinių fondų ir programų; lėšos ir kt. turtas, gautas kaip parama (įskaitant 2 proc. fizinių asmenų mokesčio); lėšos ir kt. turtas, gautas kaip labdara; įstaigų pajamos, gautos už teikiamas paslaugas; kitu teisėtu būdu gautos lėšos.

Veiksmai, numatyti Visagino savivaldybės 2010–2015 m. strateginiame plėtros plane, kurie susiję su aprašoma programa:

4.2.1. Gerinti kultūrinių paslaugų kokybę vietos gyventojams;

4.2.2. Saugoti krašto kultūrinės tradicijas ir siekti kultūros sektoriaus socialinio ir ekonominio efektyvumo.

Susiję Lietuvos Respublikos ir savivaldybės teisės aktai:

Lietuvos Respublikos Konstitucijos (Žin., 1992, Nr. 33-1014) 37 str., nurodantis, kad piliečiai, priklausantys tautinėms bendrijoms, turi teisę puoselėti savo kalbą, kultūrą ir papročius, 42 str., nustatantis, kad valstybė remia kultūrą ir mokslą, rūpinasi Lietuvos istorijos, meno ir kitų kultūros paminklų bei vertybių apsauga.

Lietuvos Respublikos vietos savivaldos įstatymo (Žin., 2000, Nr. 91-2832) 6 str. 9 p., nustatantis, kad kūno kultūros ir sporto plėtojimas yra savivaldybės savarankiškoji funkcija; 7 str. 10 p., nustatantis, kad bendrosios kultūros ugdymas ir etnokultūros puoselėjimas (muziejų, teatrų bei kitų kultūros įstaigų steigimas ir jų veiklos priežiūra), savivaldybių viešųjų bibliotekų steigimas ir jų veiklos priežiūra yra priskirtoji (ribotai savarankiška) savivaldybės funkcija.

Lietuvos Respublikos bibliotekų įstatymo (Žin., 2004, Nr. 120-4431) 6 str. 3 p., nustatantis savivaldybės finansavimą bibliotekoms, 10 str., nustatantis savivaldybės viešosios bibliotekos teisinį reglamentavimą ir veiklą.

Lietuvos Respublikos kultūros centrų įstatymo (Žin., 2004, Nr. 120-4435) 4 str. 3 p., nustatantis savivaldybių kultūros centrų teisinį reglamentavimą, 8 str. 1 p., nustatantis, kad savivaldybių kultūros centrai finansuojami iš savivaldybės biudžeto.

Lietuvos Respublikos Vyriausybės 2003-06-19 nutarimu Nr. 793 „Dėl Etninės kultūros plėtros valstybinės programos patvirtinimo“ (Žin., 2003, Nr. 60-2725) patvirtintos Programos įgyvendinimo priemonių plano 1.7 p, rekomenduojantis savivaldybėms nustatyti etninės kultūros veiklos koordinavimo tvarką, 3.2 p., rekomenduojantis savivaldybėms steigti tradicinių amatų centrus etnografiniuose regionuose ir skatinti jų veiklą, 3.12 p., nurodantis finansuoti programas, kuriomis siekiama išsaugoti darbo, kalendorines, bendruomenės tradicijas, skatinti jų tęstinumą ir vietos savitumą puoselėjančią veiklą, 3.14 p., rekomenduojantis savivaldybėms panaudos pagrindais skirti patalpas visuomeninėms organizacijoms, kurios rūpinasi etninės kultūros veikla, 5.1 p., rekomenduojantis savivaldybėms skatinti bendruomenių kūrimąsi savo krašto tradicinės kultūros pagrindu, teikti joms prioritetą finansuojant veiklos programas.

Regionų kultūros plėtros programos (Žin., 2008, Nr. 4-134) 25 str., kuris numato, kad savivaldybių tarybos ir apskričių viršininkai turėtų remti regioninius (tarpreregioninius) projektus, kurie sudaro sąlygas teikti daugiau geresnių kultūros paslaugų, suteikia regiono gyventojams galimybę jomis naudotis. Šios Programos tikslas – padėti apskričių viršininkams ir savivaldybėms įgyvendinti valstybės regioninę kultūros politiką, skatinti tolygią ir kryptingą regionų kultūros plėtrą, sudaryti palankias sąlygas regionų gyventojams tenkinti kultūros poreikius, puoselėti regionų etninį savitumą.

VĮ Ignalinos AE eksploataavimo nutraukimo 2010–2014 m. programa (Visagino savivaldybės gyventojų integracijos į Lietuvos sociokultūrinį gyvenimą skatinimas).

Kita svarbi informacija. Programa sudaro galimybę vykdyti kitas programas.

Parengė
Švietimo, kultūros ir sporto skyriaus vedėja
Asta Sieliūnienė

SUDERINTA
Programos koordinatorius:

Švietimo, kultūros ir sporto skyriaus vyriausioji specialistė

Aleksandra Čižikaitė

Programos (Nr. 04) lėšų poreikis ir numatomi finansavimo šaltiniai

1 b formos tęsinys
tūkst. Lt

Ekonominės klasifikacijos grupės, finansavimo šaltiniai	2013 m. patvirtinti (su patikslinimais) asignavimai	2014 m. išlaidų projektas (lėšų poreikis)	2014 m. patvirtinti asignavimai	2015 m. išlaidų projektas	2016 m. išlaidų projektas
1. IŠ VISO LĖŠŲ POREIKIS:	2611,268	2616,830	2704,093	2679,000	2743,100
1.1. išlaidoms	2532,396	2565,830	2653,093		
1.1.1. iš jų darbo užmokesčiui	1415,249	1410,260	1420,000		
1.2. turtui įsigyti ir finansiniams įsipareigojimams vykdyti	78,872	51,000	51,000		
2. FINANSAVIMO ŠALTINIAI:	2611,268	2616,830	2704,093	2679,000	2743,100
2.1. SAVIVALDYBĖS LĖŠOS, IŠ VISO:	2362,492	2310,830	2398,093	2550,700	2612,400
2.1.1. Savivaldybės biudžetas, iš jo:	2362,492	2310,830	2398,093	2550,700	2612,400
2.1.1.1. Savivaldybės biudžeto lėšos SB	2109,302	2232,430	2319,700	2471,300	2532,900
2.1.1.2. Savivaldybės aplinkos apsaugos rėmimo specialiosios programos lėšos SB(SP)	0,000	0,000	0,000	0,000	0,000
2.1.1.3. Biudžetinių įstaigų pajamos už teikiamas paslaugas SB(IP)	110,090	78,400	78,393	79,400	79,500
2.1.1.4. Valstybės biudžeto specialiosios tikslinės dotacijos lėšos SB(VB)	0,000	0,000	0,000	0,000	0,000
2.1.1.5. Savivaldybės 2012 m. nepanaudotos biudžeto lėšos SB(NL)	143,100	0,000	0,000	0,000	0,000
2.1.2. Savivaldybės privatizavimo fondo lėšos PF	0,000	0,000	0,000	0,000	0,000
2.2. KITI ŠALTINIAI, IŠ VISO:	248,776	306,000	306,000	128,300	130,700
2.2.1. Europos Sąjungos paramos lėšos ES	73,845	80,000	80,000	80,000	80,000
2.2.2. Kelių priežiūros ir plėtros programos lėšos KPP	0,000	0,000	0,000	0,000	0,000
2.2.3. Ignalinos AE eksploatacijos nutraukimo fondo lėšos IAEENF	123,800	170,000	170,000	0,000	0,000
2.2.4. Valstybės biudžeto lėšos LRVB	49,000	55,000	55,000	47,300	49,700
2.2.5. Valstybės biudžeto specialiosios tikslinės dotacijos lėšos (iš valstybės investicijų programos) VIP	0,000	0,000	0,000	0,000	0,000
2.2.6. Paskolos lėšos P	0,000	0,000	0,000	0,000	0,000
2.2.7. Kiti finansavimo šaltiniai Kt	2,131	1,000	1,000	1,000	1,000
PAREIGYBIŲ SKAIČIUS PROGRAMAI	89,60	89,60		89,60	89,60

					Kt	2,131	2,131			1,000	1,000			1,000	1,000			1,000	1,000		
					Iš viso:	494,831	494,831	319,755	0,000	500,830	500,830	322,960	0,000	529,100	529,100	343,000	0,000	525,900	552,200		
			Visagino kultūros centro veiklos užtikrinimas	08	300509331	SB	1542,162	1517,790	1017,000	24,372	1647,300	1647,300	1058,300		1729,800	1729,800	1048,000		1771,200	1806,600	
						SB(IP)	108,090	102,590	0,000	5,500	77,200	71,200		6,000	77,393	71,393		6,000	78,100	78,100	
						ENF	23,800	23,800													
						SB(NL)	133,300	133,300	47,194	0,000											
						ES	73,845	73,845	31,300	0,000	80,000	80,000	29,000		80,000	80,000	29,000		80,000	80,000	
						Kt															
						Iš viso:	1881,197	1851,325	1095,494	29,872	1804,500	1798,500	1087,300	6,000	1887,193	1881,193	1077,000	6,000	1929,300	1964,700	
01	01	02	<i>Naujų spaudinių įsigijimas</i>	08	300141349	VB	49,000			49,000	45,000			45,000	45,000			45,000	47,300	49,700	
						Iš viso:	49,000	0,000	0,000	49,000	45,000	0,000	0,000	45,000	45,000	0,000	0,000	45,000	47,300	49,700	
01	01	03	<i>Gyventojų kultūrinio aktyvumo skatinimo ir identiteto stiprinimo programos priemonių aprūpinimas transportu</i>	08	191747963	SB	7,200	7,200			11,500	11,500			8,800	8,800			11,500	11,500	
						Iš viso:	7,200	7,200	0,000	0,000	11,500	11,500	0,000	0,000	8,800	8,800	0,000	0,000	11,500	11,500	
			Iš viso uždaviniui:			2432,228	2353,356	1415,249	78,872	2361,830	2310,830	1410,260	51,000	2470,093	2419,093	1420,000	51,000	2514,000	2578,100		
			Iš viso tikslui:			2432,228	2353,356	1415,249	78,872	2361,830	2310,830	1410,260	51,000	2470,093	2419,093	1420,000	51,000	2514,000	2578,100		
02	<i>Įgyvendinti valstybinę kultūros politiką per kultūrinius renginius, valstybei, tautai, savivaldybei reikšmingų sukakčių ir datų minėjimus, įtraukiant į jos vyksmą kuo platesnę bendruomenės dalį</i>																				
02	01	<i>Organizuoti ir koordinuoti vykdomus kultūrinius renginius</i>																			
02	01	01	<i>Visagino kultūros renginių organizavimas</i>	08	įstaigos	SB	35,040	35,040			25,500	25,500			20,000	20,000			81,500	81,500	
						ENF	60,800	60,800			114,700	114,700			114,700	114,700			0,000	0,000	
						VB	19,000	19,000			10,000	10,000			10,000	10,000			0,000	0,000	
						Iš viso:	95,840	95,840	0,000	0,000	150,200	150,200	0,000	0,000	144,700	144,700	0,000	0,000	81,500	81,500	
			Savivaldybės administracijos priemonės	08	188711925	SB	9,040	9,040											15,000	15,000	
						ENF	15,000	15,000			35,000	35,000			35,000	35,000					
						Iš viso:	24,040	24,040	0,000	0,000	35,000	35,000	0,000	0,000	35,000	35,000	0,000	0,000	15,000	15,000	
			Visagino kultūros centro priemonės	08	300509331	SB	24,000	24,000			24,500	24,500			20,000	20,000			61,000	61,000	
						ENF	42,300	42,300			75,200	75,200			75,200	75,200					
						VB	19,000	19,000			10,000	10,000			10,000	10,000					

					Iš viso:	66,300	66,300	0,000	0,000	109,700	109,700	0,000	0,000	105,200	105,200	0,000	0,000	61,000	61,000	
			Visagino viešosios bibliotekos priemonės	08	300141349	SB														
						ENF	0,500	0,500												
						Iš viso:	0,500	0,500	0,000	0,000	0,000	0,000	0,000	0,000	0,000	0,000	0,000	0,000	0,000	0,000
			Aprūpinimas transportu	08	191747963	SB	2,000	2,000		1,000	1,000							5,500	5,500	
						ENF	3,000	3,000		4,500	4,500			4,500	4,500					
						Iš viso:	5,000	5,000	0,000	0,000	5,500	5,500	0,000	0,000	4,500	4,500	0,000	0,000	5,500	5,500
02	01	02	Visagino miesto šventės organizavimas ir koordinavimas	08	įstaigos	SB	42,500	42,500		47,000	47,000			32,000	32,000			47,000	47,000	
						Iš viso:	42,500	42,500	0,000	0,000	47,000	47,000	0,000	0,000	32,000	32,000	0,000	0,000	47,000	47,000
			Savivaldybės administracijos priemonės	08		188711925	SB													
			Visagino kultūros centro priemonės	08	300509331	SB	40,000	40,000		46,000	46,000			31,000	31,000			46,000	46,000	
			Aprūpinimas transportu	08	191747963	SB	2,500	2,500		1,000	1,000			1,000	1,000			1,000	1,000	
02	01	03	Pasiruošimas Dainų šventei	08	įstaigos	SB	4,500	4,500		1,500	1,500			1,000	1,000			11,500	11,500	
						ENF	7,400	7,400		10,000	10,000			10,000	10,000			0,000	0,000	
						Iš viso:	11,900	11,900	0,000	0,000	11,500	11,500	0,000	0,000	11,000	11,000	0,000	0,000	11,500	11,500
			Savivaldybės administracijos priemonės	08	188711925	SB	3,000	3,000		1,000	1,000			1,000	1,000			8,500	8,500	
					ENF	7,400	7,400		7,500	7,500			7,500	7,500						
					Iš viso:	10,400	10,400	0,000	0,000	8,500	8,500	0,000	0,000	8,500	8,500	0,000	0,000	8,500	8,500	
			Aprūpinimas transportu	08	191747963	SB	1,500	1,500		0,500	0,500							3,000	3,000	
					ENF				2,500	2,500			2,500	2,500						
					Iš viso:	1,500	1,500	0,000	0,000	3,000	3,000	0,000	0,000	2,500	2,500	0,000	0,000	3,000	3,000	
			Iš viso uždaviniui:			150,240	150,240	0,000	0,000	208,700	208,700	0,000	0,000	187,700	187,700	0,000	0,000	140,000	140,000	
02	02	Aktyvinti bendruomenę ugdant pilietiškumą, sudarant sąlygas jos nariams dalyvauti konkursuose, vietos ir kitų regionų koncertinėse programose ir mokymuose bei profesionalaus meno renginiuose pagal amžiaus grupes																		
02	02	01	Bendruomenės kultūrinio aktyvumo skatinimas	08	įstaigos	SB	0,000	0,000	0,000	0,000	1,000	1,000	0,000	0,000	1,000	1,000	0,000	0,000	25,000	25,000
						ENF	28,800	28,800	0,000	0,000	45,300	45,300	0,000	0,000	45,300	45,300	0,000	0,000	0,000	0,000
						Iš viso:	28,800	28,800	0,000	0,000	46,300	46,300	0,000	0,000	46,300	46,300	0,000	0,000	25,000	25,000

		Savivaldybės administracijos priemonės	08	188711925	ENF	10,200	10,200			29,000	29,000			29,000	29,000					
					SB					1,000	1,000						15,000			
		Visagino kultūros centro priemonės	08	300509331	SB												7,000			
					ENF	10,600	10,600			7,300	7,300			7,300	7,300					
		Viešoji biblioteka	08	191747963	SB									1,000	1,000					
					ENF															
		Aprūpinimas transportu	08	191747963	SB												3,000			
					ENF	8,000	8,000			9,000	9,000			9,000	9,000					
		Iš viso uždaviniui:					28,800	28,800	0,000	0,000	46,300	46,300	0,000	0,000	46,300	46,300	0,000	0,000	25,000	25,000
		Iš viso tikslui:					179,040	179,040	0,000	0,000	255,000	255,000	0,000	0,000	234,000	234,000	0,000	0,000	165,000	165,000
		Iš viso programai:					2611,268	2532,396	1415,249	78,872	2616,830	2565,830	1410,260	51,000	2704,093	2653,093	1420,000	51,000	2679,000	2743,100

Finansavimo šaltinių suvestinė

Finansavimo šaltiniai	2013 m. patvirtinti (su patikslinimais) asignavimai				2014 m. išlaidų projektas (lėšų poreikis)				2014 m. patvirtinti asignavimai				2015 m. išlaidų projektas	2016 m. išlaidų projektas
	Iš viso	Išlaidoms			Iš viso	Išlaidoms			Iš viso	Išlaidoms				
		Iš viso	Iš jų darbo užmokesčiui	turtui įsigyti ir finansiniams įsipareigojimams vykdyti		Iš viso	Iš jų darbo užmokesčiui	turtui įsigyti ir finansiniams įsipareigojimams vykdyti		Iš viso	Iš jų darbo užmokesčiui	turtui įsigyti ir finansiniams įsipareigojimams vykdyti		
SAVIVALDYBĖS LĖŠOS, IŠ VISO:	2362,492	2332,620	1383,949	29,872	2310,830	2304,830	1381,260	6,000	2398,093	2392,093	1391,000	6,000	2550,700	2612,400
Savivaldybės biudžeto lėšos SB	2109,302	2084,930	1332,500	24,372	2232,430	2232,430	1381,260	0,000	2319,700	2319,700	1391,000	0,000	2471,300	2532,900
Savivaldybės aplinkos apsaugos rėmimo specialiosios programos lėšos SB(AA)														
Biudžetinių įstaigų pajamos SB(IP)	110,090	104,590	0,000	5,500	78,400	72,400	0,000	6,000	78,393	72,393	0,000	6,000	79,400	79,500

Speciali tikslinė dotacija mokinio krepšeliui finansuoti SB(MK)															
Savivaldybės 2012 m. nepanaudotos biudžeto lėšos SB(NL)	143,100	143,100	51,449	0,000	0,000	0,000	0,000	0,000	0,000	0,000	0,000	0,000	0,000	0,000	0,000
Savivaldybės privatizavimo fondo lėšos PF															
KITI ŠALTINIAI, IŠ VISO:	248,776	199,776	31,300	49,000	306,000	261,000	29,000	45,000	306,000	261,000	29,000	45,000	128,300	130,700	
Europos Sąjungos paramos lėšos ES	73,845	73,845	31,300	0,000	80,000	80,000	29,000	0,000	80,000	80,000	29,000	0,000	80,000	80,000	
Kelių priežiūros ir plėtros programos lėšos KPP															
Ignalinos AE eksploatacijos nutraukimo fondo lėšos IAENF	123,800	123,800	0,000	0,000	170,000	170,000	0,000	0,000	170,000	170,000	0,000	0,000	0,000	0,000	
Valstybės biudžeto lėšos LRVB	49,000	0,000	0,000	49,000	55,000	10,000	0,000	45,000	55,000	10,000	0,000	45,000	47,300	49,700	
Valstybės biudžeto specialiosios tikslinės dotacijos lėšos (iš valstybės investicijų programos) VIP															
Paskolos lėšos P															
Kiti finansavimo šaltiniai Kt	2,131	2,131	0,000	0,000	1,000	1,000	0,000	0,000	1,000	1,000	0,000	0,000	1,000	1,000	
IŠ VISO:	2611,268	2532,396	1415,249	78,872	2616,830	2565,830	1410,260	51,000	2704,093	2653,093	1420,000	51,000	2679,000	2743,100	

VISAGINO SAVIVALDYBĖS BENDRUOMENIŠKUMO SKATINIMO

(programos pavadinimas)

PROGRAMOS APRAŠYMAS

Biudžetiniai metai	2014-ieji		
Asignavimų valdytojas ir priemonių vykdytojai	Visagino savivaldybės administracijos direktorius	Kodas	188711925
	Visagino sporto komplekso direktorius		191747963
	Strateginio planavimo ir investicijų valdymo skyrius		09
	Švietimo, kultūros ir sporto skyrius		10
	Vietinio ūkio valdymo ir statybos skyrius		14

Programos kodas	05
------------------------	-----------

Programos parengimo argumentai

Programa yra tęstinė.

Pagrindiniai programos tikslai yra neorganizuoto jaunimo, jaunimo organizacijų, vietos bendruomenių, daugiabučių namų bendrijų ir savininkų aktyvesnės veiklos skatinimas, nusikalstamumo mažinimo bei savivaldybės visuomenės saugumo užtikrinimas ir savimonės stiprinimas.

Siekama įvairias gyventojų grupes įtraukti į Visagino savivaldybės veiklą, formuoti ir palaikyti pilietiškumo, iniciatyvumo, bendruomeniškumo skatinimo mechanizmus.

Pagal programą vykdomos Lietuvos Respublikos vietos savivaldos įstatymo nustatytos savarankiškosios savivaldybių funkcijos: dalyvavimas, bendradarbiavimas užtikrinant viešąją tvarką, kuriant ir įgyvendinant nusikaltimų prevencijos programas; jaunimo politikos įgyvendinimas (savivaldybei priskirta vaikų ir jaunimo teisių apsaugos funkcija (VSI, 8 str. 22 p.)); kitos funkcijos, nepriskirtos valstybės institucijoms.

Vadovaujantis savarankiškumo, savanoriškumo, aktyvaus dalyvavimo, bendradarbiavimo bei lygių galimybių principais, įgyvendinti savivaldybėje jaunimo politiką Jaunimo politikos pagrindų įstatymo numatytoje srityse, siekiant padėti jauniems žmonėms pasiręsti savarankiškam gyvenimui. Vadovaujantis subsidarumo, viešumo, skaidrumo, dalyvavimo principais skatinti vietos bendruomenės įsitraukimą į aktualių problemų sprendimą.

Savivaldybės ilgalaikis prioritetasis (pagal strateginį plėtros planą)	Ekonomikos sektoriaus diversifikavimas (iš dalies) Saugios ir sveikos aplinkos bendruomenei kūrimas (iš dalies)	Kodas	I III
Šia programa įgyvendinamas įstaigos strateginis tikslas	Gerinti socialinę aplinką teikiant kokybiškas paslaugas	Kodas	02

Programos tikslas	Įgyvendinti bendruomenės iniciatyvas, užtikrinti gyvenamosios vietovės bendruomenės išrinktų atstovavimo organų (seniūnaitijų) efektyvų darbą	Kodas	01
--------------------------	--	-------	-----------

Šiam tikslui įgyvendinti numatoma vykdyti vieną uždavinį:

01 uždavinys. Skatinti vietos bendruomenių iniciatyvas

Šiam uždaviniui įgyvendinti numatomos priemonės:

05.01.01.01. Nacionalinės Vietos bendruomenių savivaldos programos įgyvendinimas.

Programos įgyvendinimu siekiama skatinti vietos bendruomenių savivaldą ir savarankiškumą tenkinant vietos bendruomenių viešuosius poreikius, stiprinti bendruomenių sutelktumą ir tarpusavio pasitikėjimą bei didinti bendruomenės narių atsakomybę ir dalyvavimą sprendžiant bendruomenei aktualius klausimus.

05.01.01.02. Vietos iniciatyvų projektų savivaldybėje įgyvendinimo skatinimas. Planuojama skirti lėšas Visagino savivaldybės bendruomenėms ir bendrijų iniciatyvoms remti. Taip pat siekiant sušvelninti neigiamus Ignalinos AE eksploatavimo nutraukimo socialinius ir ekonominius padarinius savivaldybei, bus skatinamas Visagino savivaldybės vietos iniciatyvų projektų įgyvendinimas demokratijos ir pilietiškumo, profesinio mokymo, įdarbinimo paslaugų, priklausomybės ligų prevencijos, bendruomeniškumo, tautinių mažumų paramos srityse, organizuoti kultūriniai ir sportiniai renginiai, taip pat bus skatinamas jaunimo NVO ir jaunimo verslumo projektų įgyvendinimas savivaldybėje (. LR Vyriausybės 2010 m. rugsėjo 29 d. nutarimas Nr. 1425 „Dėl VĮ Ignalinos AE eksploatavimo nutraukimo 2010–2014 m. programos patvirtinimo“ su papildymais). Taip pat konkurso tvarka planuojama skatinti nevyriausybinų organizacijų iniciatyvas įvairiose viešojo gyvenimo srityse.

05.01.01.03. Gyvenamosios vietovės bendruomenės išrinktų atstovavimo organų (seniūnaitijų) veiklos skatinimas. Įgyvendinant šią priemonę bus siekiama optimizuoti savivaldybės teisinę bazę seniūnaitijoms sukurti savivaldybės teritorijoje, organizuoti seniūnaitijų rinkimus, vykdyti motyvacines priemones seniūnaitijų veiklos aktyvumui skatinti.

Programos tikslas	Sukurti palankią aplinką jauno žmogaus vertingam gyvenimui ir saviraiškai savivaldybės teritorijoje	Kodas	02
<p>Šiam tikslui įgyvendinti numatoma vykdyti vieną uždavinį:</p> <p>01 uždavinys. Įgyvendinti jaunimo politiką siekiant padėti jauniems žmonėms pasiręgti savarankiškam gyvenimui</p> <p>Šiam uždaviniui įgyvendinti numatomos priemonės:</p> <p><i>05.02.01.01. Jaunimo politikos įgyvendinimas.</i> Bendravimas ir bendradarbiavimas su Visagino savivaldybėje veikiančiomis jaunimo organizacijomis, jų aktyvumo skatinimas; bendravimas ir bendradarbiavimas su jaunaisiais verslininkais, jų veiklos rėmimas; Visagino jaunimo situacijos stebėsenos vykdymas; akcijų ir renginių, skatinančių jaunimo savanoriškos veiklos plėtrą bei socialinę įtrauktį, organizavimas bei koordinavimas didinant abipusį visuomenės ir jaunimo solidarumą bei pilietiškumą; paramos teikimas organizuojant savivaldybės jaunimo renginius ir akcijas, jaunimo įtraukimas į renginių ar akcijų Visagino mieste organizavimo bei vykdymo veiklą; tarpinstitucinis ir tarpsektorinis bendradarbiavimas remiant jaunimo iniciatyvas, atstovavimo Visagino jaunimui nacionaliniuose ir tarptautiniuose jaunimo organizacijų dariniuose, forumuose organizavimas; savivaldybėje veikiančių jaunimo organizacijų potencialo stiprinimas bei jų narių rotacijos (atsinaujinimo) užtikrinimas; įvadinių ir teminių mokymų savivaldybėje veikiančių jaunimo organizacijų nariams organizavimas bei mokinių tarybos veiklos skatinimas; jaunimo organizacijų veiklos įvairiose srityse skatinimas.</p> <p><i>05.02.01.02. Jaunimo iniciatyvų, NVO ir jaunimo verslumo projektų įgyvendinimo skatinimas.</i> Priemone siekiama suteikti jaunimo asocijuotoms struktūroms (asociacijoms) kompetencijas, būtinas sėkmingai dalyvauti projektinėje veikloje (kvalifikuotai parengti projektines paraiškas, efektyviai panaudoti lėšas, siekiant kokybiškų pokyčių jaunimo situacijoje Visagino savivaldybėje ir visame Ignalinos AE regione). Į Ignalinos AE eksploatacijos nutraukimo fondo lėšomis rengiamus jaunimo verslumo ugdymo ir jaunimo iniciatyvų skatinimo konkursus teikti projektines paraiškas, pasiekti,</p>			

kad fondo lėšomis būtų finansuota ne mažiau kaip 3 jaunimo iniciatyvų skatinimo programos konkursui teikiami projektai ir ne mažiau kaip 1 jaunimo verslo planas.

Programos tikslas	Kurti saugią ir patogią gyvenimo aplinką	Kodas	03
--------------------------	---	-------	-----------

Šiam tikslui įgyvendinti numatoma vykdyti du uždavinius:

01 uždavinys. Kurti saugią aplinką Visagino savivaldybėje

Savivaldybėje įgyvendinant Nacionalinės nusikaltimų prevencijos ir kontrolės programos nuostatas numatoma vykdyti nusikaltimų ir kitų pavojų / pažeidimų prevencines programas. Įgyvendinant šiuos projektus, Visagino savivaldybėje užtikrinamas visuomenės saugumas viešosiose vietose bei vykdomas prevencinis darbas užkardant ruošiamus nusikaltimus.

Įgyvendinant projektą „Visagino miesto gyvenamųjų rajonų viešųjų erdvių kompleksiškas sutvarkymas, didinant jų investicinį ir gyvenamosios aplinkos patrauklumą“, miesto rizikos zonose įrengtos vaizdo kameros bei stebėjimo pultas Visagino policijos komisariato patalpose. 2013–2015 m. bus vykdomas miesto vaizdo kamerų eksploatavimas ir priežiūra.

Įgyvendinant šį uždavinį numatoma vykdyti 2 priemonės:

05.03.01.01. Visagino savivaldybės nusikaltimų prevencijos ir kontrolės programos įgyvendinimas;

05.03.01.02. Nusikalstamumo mažinimas, panaudojant vaizdo stebėjimo kamerų tinklą.

02 uždavinys. Remti daugiabučių namų savininkus (bendrijas)

Nusidėvint miesto gyvenamųjų namų fondui, kasmet vis aktualesnė problema tampa šio gyvenamojo fondo atnaujinimas. Numatoma skirti lėšų iš savivaldybės biudžeto daugiabučių namų savininkų bendrijų rėmimo fondui, skatinti bendrijas teikti paraiškas projektams.

Vykdam šį uždavinį numatoma įgyvendinti daugiabučių gyvenamųjų namų bendrijų ir savininkų rėmimo programas, skatinti Visagino miesto gyventojus dalyvauti Daugiabučių modernizavimo programoje, rengti bei skleisti informaciją apie programos įgyvendinimą.

Įgyvendinant šį uždavinį numatoma vykdyti 2 priemonės:

05.03.02.01. Specialiosios daugiabučių namų savininkų bendrijų rėmimo programos įgyvendinimas;

05.03.02.02. Specialiosios daugiabučių namų savininkų rėmimo programos įgyvendinimas

Numatomas programos įgyvendinimo rezultatas

Įgyvendinus programoje numatytas priemones, savivaldybėje suaktyvės jaunimo, nevyriausybių organizacijų ir bendruomenių veikla; suaktyvės jaunimo, bendruomenių dalyvavimas savivaldybės viešajame gyvenime; pagerės NVO ir jaunimo įgūdžiai rengiant ir įgyvendinant įvairius projektus, stiprės jų administraciniai gebėjimai ir teikiamų paslaugų kokybė.

Skatinant daugiabučių namų savininkus (bendrijas), pagerės daugiabučių namų gyvenamasis fondas. Sumažės nusikaltimų skaičius.

Galimi programos vykdymo ir finansavimo variantai

Visagino savivaldybės biudžeto, Valstybės įmonės Ignalinos AE eksploatacijos nutraukimo fondo ir valstybės lėšos, kiti finansavimo šaltiniai.

Veiksmai, numatyti Visagino savivaldybės 2010–2015 m. strateginiame plėtros plane, kurie susiję su aprašoma programa. Programa siekiama įgyvendinti šiuos Plano uždavinius:

1.1.2. Skatinti jaunimo verslumą bei iniciatyvas.

3.1.1. Užtikrinti viešąjį saugumą.

3.3.1. Didinti nevyriausybinių organizacijų vaidmenį ir bendradarbiavimą vietos savivaldos procesuose.

Susiję Lietuvos Respublikos ir savivaldybės teisės aktai:

Lietuvos Respublikos vietos savivaldos įstatymas, Lietuvos Respublikos vaiko teisių apsaugos

pagrindų įstatymas, Lietuvos Respublikos jaunimo politikos pagrindų įstatymas, Lietuvos Respublikos labdaros ir paramos įstatymas, Lietuvos Respublikos viešųjų įstaigų ir asociacijų įstatymas, Nacionalinė nusikaltimų prevencijos ir kontrolės programa, LR Vyriausybės 2010 m. rugsėjo 29 d nutarimas Nr. 1425 „Dėl VĮ Ignalinos AE eksploataavimo nutraukimo 2010–2014 m. programos patvirtinimo“ su papildymais, Vietos bendruomenių savivaldos programa, Lietuvos Respublikos vietos savivaldos įstatymas, Lietuvos Respublikos daugiabučių namų savininkų bendrijų įstatymas, Visagino savivaldybės specialioji daugiabučių namų savininkų bendrijų rėmimo programa, Visagino savivaldybės daugiabučių gyvenamųjų namų savininkų rėmimo programa, kiti teisės aktai.

Kita svarbi informacija. Programa sudaro galimybę vykdyti kitas programas.

SUDERINTA

Programos koordinatoriai:

Strateginio planavimo ir investicijų valdymo
skyriaus vedėja, laikinai atliekanti Vietinio ūkio
valdymo ir statybos skyriaus vedėjo pareigas

Viktorija Abaravičienė

Švietimo, kultūros ir sporto
skyriaus vyriausiasis specialistas

Laimonas Abarius

Programos (Nr. 05) lėšų poreikis ir numatomi finansavimo šaltiniai

1 b formos tęsinys
tūkst. Lt

Ekonominės klasifikacijos grupės, finansavimo šaltiniai	2013 m. patvirtinti (su patikslinimais) asignavimai	2014 m. išlaidų projektas (lėšų poreikis)	2014 m. patvirtinti asignavimai	2015 m. išlaidų projektas	2016 m. išlaidų projektas
1. IŠ VISO LĖŠŲ POREIKIS:	265,800	301,320	250,000	285,100	215,600
1.1. išlaidoms	265,800	301,320	250,000		
1.1.1. iš jų darbo užmokesčiui	0,000	0,000	0,000		
1.2. turtui įsigyti ir finansiniams įsipareigojimams vykdyti	0,000	0,000	0,000		
2. FINANSAVIMO ŠALTINIAI:	265,800	301,320	250,000	285,100	215,600
2.1. SAVIVALDYBĖS LĖŠOS, IŠ VISO:	176,300	211,820	160,500	215,600	215,600
2.1.1. Savivaldybės biudžetas, iš jo:	176,300	211,820	160,500	215,600	215,600
2.1.1.1. Savivaldybės biudžeto lėšos SB	176,300	211,820	160,500	215,600	215,600
2.1.1.2. Savivaldybės aplinkos apsaugos rėmimo specialiosios programos lėšos SB(AA)	0,000	0,000	0,000	0,000	0,000
2.1.1.3. Biudžetinių įstaigų pajamos už teikiamas paslaugas SB(IP)	0,000	0,000	0,000	0,000	0,000
2.1.1.4. Valstybės biudžeto specialiosios tikslinės dotacijos lėšos SB(D)	0,000	0,000	0,000	0,000	0,000
2.1.1.5. Savivaldybės 2012 m. nepanaudotos biudžeto lėšos SB(NL)	0,000	0,000	0,000	0,000	0,000
2.1.2. Savivaldybės privatizavimo fondo lėšos PF	0,000	0,000	0,000	0,000	0,000
2.2. KITI ŠALTINIAI, IŠ VISO:	89,500	89,500	89,500	69,500	0,000
2.2.1. Europos Sąjungos paramos lėšos ES	0,000	0,000	0,000	0,000	0,000
2.2.2. Kelių priežiūros ir plėtros programos lėšos KPP	0,000	0,000	0,000	0,000	0,000
2.2.3. Ignalinos AE eksploatacijos nutraukimo fondo lėšos IAEENF	20,000	20,000	20,000	0,000	0,000
2.2.4. Valstybės biudžeto lėšos LRVB	69,500	69,500	69,500	69,500	0,000
2.2.5. Valstybės biudžeto specialiosios tikslinės dotacijos lėšos (iš valstybės investicijų programos) VIP	0,000	0,000	0,000	0,000	0,000
2.2.6. Paskolos lėšos P	0,000	0,000	0,000	0,000	0,000
2.2.7. Kiti finansavimo šaltiniai Kt	0,000	0,000	0,000	0,000	0,000
PAREIGYBIŲ SKAIČIUS PROGRAMAI					

			<i>įgyvendinimas</i>			Iš viso:	40,000	40,000	0,000	0,000	60,000	60,000	0,000	0,000	40,000	40,000	0,000	0,000	60,000	60,000	
03	02	02	<i>Specialiosios daugiabučių namų savininkų rėmimo programos įgyvendinimas</i>	06	188711926	SB	40,000	40,000			60,000	60,000			40,000	40,000			60,000	60,000	
						VB															
						Iš viso:	40,000	40,000	0,000	0,000	60,000	60,000	0,000	0,000	40,000	40,000	0,000	0,000	60,000	60,000	
			Iš viso uždaviniui:				80,000	80,000	0,000	0,000	120,000	120,000	0,000	0,000	80,000	80,000	0,000	0,000	120,000	120,000	
			Iš viso tikslui:				154,300	154,300	0,000	0,000	208,820	208,820	0,000	0,000	157,600	157,600	0,000	0,000	210,100	210,100	
			Iš viso programai:				265,800	265,800	0,000	0,000	301,320	301,320	0,000	0,000	250,000	250,000	0,000	0,000	285,100	215,600	

Finansavimo šaltinių suvestinė

Finansavimo šaltiniai	2013 m. patvirtinti (su patikslinimais) asignavimai				2014 m. išlaidų projektas (lėšų poreikis)				2014 m. patvirtinti asignavimai				2015 m. išlaidų projektas	2016 m. išlaidų projektas
	Iš viso	Išlaidoms		turtui įsigyti ir finansiniams įsipareigojimams vykdyti	Iš viso	Išlaidoms		turtui įsigyti ir finansiniams įsipareigojimams vykdyti	Iš viso	Išlaidoms		turtui įsigyti ir finansiniams įsipareigojimams vykdyti		
		Iš viso	Iš jų darbo užmokesčiui			Iš viso	Iš jų darbo užmokesčiui			Iš viso	Iš jų darbo užmokesčiui			
SAVIVALDYBĖS LĖŠOS, IŠ VISO:	176,300	176,300	0,000	0,000	211,820	211,820	0,000	0,000	160,500	160,500	0,000	0,000	215,600	215,600
Savivaldybės biudžeto lėšos SB	176,300	176,300	0,000	0,000	211,820	211,820	0,000	0,000	160,500	160,500	0,000	0,000	215,600	215,600
Savivaldybės aplinkos apsaugos rėmimo specialiosios programos lėšos SB(AA)														
Biudžetinių įstaigų pajamos SB(IP)														
Speciali tikslinė dotacija mokinio krepšeliui finansuoti SB(MK)														
Savivaldybės 2012 m. nepanaudotos biudžeto lėšos SB(NL)														
Savivaldybės privatizavimo fondo lėšos PF														
KITI ŠALTINIAI, IŠ VISO:	89,500	89,500	0,000	0,000	89,500	89,500	0,000	0,000	89,500	89,500	0,000	0,000	69,500	0,000

Europos Sąjungos paramos lėšos ES														
Kelių priežiūros ir plėtros programos lėšos KPP														
Ignalinos AE eksploatacijos nutraukimo fondo lėšos IAEENF	20,000	20,000	0,000	0,000	20,000	20,000	0,000	0,000	20,000	20,000	0,000	0,000	0,000	0,000
Valstybės biudžeto lėšos LRVB	69,500	69,500	0,000	0,000	69,500	69,500	0,000	0,000	69,500	69,500	0,000	0,000	69,500	0,000
Valstybės biudžeto specialiosios tikslinės dotacijos lėšos (iš valstybės investicijų programos) VIP														
Paskolos lėšos P														
Kiti finansavimo šaltiniai Kt														
IŠ VISO:	265,800	265,800	0,000	0,000	301,320	301,320	0,000	0,000	250,000	250,000	0,000	0,000	285,100	215,600

VISAGINO SAVIVALDYBĖS SOCIALINĖS PARAMOS ĮGYVENDINIMO

(programos pavadinimas)

PROGRAMOS APRAŠYMAS

Biudžetiniai metai	2014-ieji		
Asignavimų valdytojai	Visagino savivaldybės administracijos direktorius	Kodas	188711925
	Visagino „Atgimimo“ gimnazijos direktorius		190243280
	Visagino Draugystės vidurinės mokyklos direktorius		300135691
	Visagino „Gerosios vilties“ vidurinės mokyklos direktorius		190243095
	Visagino „Verdenės“ gimnazijos direktorius		190243519
	Visagino „Žiburio“ pagrindinės mokyklos direktorius		193170510
	Visagino lopšelio-darželio „Auksinis gaidelis“ (Vaikystės pedagogikos centro) direktorius		190230639
	Visagino vaikų lopšelio-darželio „Auksinis raktelis“ direktorius		190230443
	Visagino vaikų lopšelio-darželio „Ažuoliukas“ direktorius		190231730
	Visagino vaikų lopšelio-darželio „Gintarėlis“ direktorius		190231011
	Visagino vaikų lopšelio-darželio „Kulverstukas“ direktorius		190230258
	Visagino sporto komplekso direktorius		191747963
	Visagino paramos vaikui centro direktorius		190230824
	Visagino socialinių paslaugų centro direktorius		300079075
Priemonių vykdytojai	Visagino savivaldybės administracija	Kodas	188711925
	Visagino „Atgimimo“ gimnazija		190243280
	Visagino Draugystės vidurinė mokykla		300135691
	Visagino „Gerosios vilties“ vidurinė mokykla		190243095
	Visagino „Verdenės“ gimnazija		190243519
	Visagino „Žiburio“ pagrindinė mokykla		193170510
	Visagino lopšelis-darželis „Auksinis gaidelis“ (Vaikystės pedagogikos centras)		190230639
	Visagino vaikų lopšelis-darželis „Auksinis raktelis“		190230443
	Visagino vaikų lopšelis-darželis „Ažuoliukas“		190231730
	Visagino vaikų lopšelis-darželis „Gintarėlis“		190231011
	Visagino vaikų lopšelis-darželis „Kulverstukas“		190230258
	Visagino sporto kompleksas		191747963
	Visagino paramos vaikui centras		190230824
	Visagino socialinių paslaugų centras		300079075
	Socialinės paramos skyrius		08
Švietimo, kultūros ir sporto skyrius		10	
Vaiko teisių apsaugos skyrius		12	
Vietinio ūkio valdymo ir statybos skyrius		14	

Programos kodas
06
Programos parengimo argumentai

Programa tęstinė.

Programa skirta vykdyti savarankiškas savivaldybės ir valstybines (valstybės perduotas savivaldybėms) funkcijas, susijusias su socialinių išmokų, kompensacijų skyrimu ir mokėjimu, mokinių nemokamu maitinimu, mokinių aprūpinimu mokinio reikmenimis, socialinių paslaugų įstaigų išlaikymu, socialinių paslaugų planavimu, neįgaliųjų integracija, socialinės globos užtikrinimu.

Šia programa įgyvendinama Lietuvos Respublikos ir Visagino savivaldybės socialinės paramos politika.

Vykdamas savarankiškas savivaldybės funkcijas Visagino savivaldybės administracija yra pagrindinė socialinių paslaugų planavimo ir teikimo organizatorė savivaldybėje. Ji atsako už socialinių paslaugų teikimą jos teritorijoje gyvenantiems asmenims, socialinių paslaugų įstaigų išlaikymą, bendradarbiavimą su nevyriausybinėmis organizacijomis, sąlygų savivaldybės teritorijoje gyvenančių neįgaliųjų socialiniam integravimui į bendruomenę sudarymą.

Visagino savivaldybės administracija, vykdydama valstybines (valstybės perduotas savivaldybėms) funkcijas, vykdo kompensacijų (būsto šildymo išlaidų, geriamojo vandens išlaidų ir karšto vandens išlaidų) skaičiavimą ir mokėjimą, mokinių nemokamo maitinimo savivaldybės įsteigtose mokyklose administravimą, nepasiturinčių šeimų mokinių aprūpinimo mokinio reikmenimis administravimą, socialinių išmokų skaičiavimą ir mokėjimą, socialinės globos teikimo asmenims su sunkia negalia užtikrinimą. Vadovaudamasi Lietuvos Respublikos įstatymais ir kitais norminiais teisės aktais, savivaldybė privalo analizuoti įvairių visuomenės grupių poreikius, planuoti lėšas, reikalingas socialinėms paslaugoms finansuoti, išmokoms mokėti, vertinti asmenų poreikį socialinėms paslaugoms bei skirti reikalingas paslaugas ir išmokas.

Programą vykdo Visagino savivaldybės administracijos Socialinės paramos ir Vaiko teisių apsaugos skyriai, savivaldybės biudžetinės socialinių paslaugų įstaigos: Visagino socialinių paslaugų centras, Visagino paramos vaikui centras ir savivaldybės švietimo įstaigos. Socialinės paramos skyrius atsako už socialinių paslaugų ir išmokų teikimo savivaldybės gyventojams užtikrinimą, planuoja ir organizuoja socialines paslaugas, kontroliuoja teikiamų socialinių paslaugų ir socialinės priežiūros kokybę.

Savivaldybės ilgalaikis prioritetas (pagal strateginį plėtros planą)	Saugios ir sveikos aplinkos bendruomenei kūrimas	Kodas	III
Šia programa įgyvendinamas įstaigos strateginis tikslas	Gerinti socialinę aplinką, teikiant kokybiškas paslaugas	Kodas	02

Programos tikslas	Teikti socialinę (finansinę) paramą Visagino savivaldybės gyventojams bei skatinti socialinių paslaugų plėtrą bendruomenėje	Kodas	01
--------------------------	--	-------	-----------

Šios programos tikslas – vykdyti savarankiškas savivaldybės (socialinių paslaugų planavimas ir teikimas, socialinių paslaugų įstaigų išlaikymas, socialinių paslaugų skaičiavimas ir mokėjimas, bendradarbiavimas su nevyriausybinėmis organizacijomis, sąlygų savivaldybės teritorijoje gyvenančių neįgaliųjų socialiniam integravimui į bendruomenę sudarymas) ir valstybines (valstybės perduotas savivaldybėms) funkcijas (kompensacijų, t. y. šildymo išlaidų, išlaidų šaltam ir karštam vandeniui ir kt., skaičiavimas ir mokėjimas).

01 uždavinys. Užtikrinti efektyvią savivaldybės biudžetinių socialinių paslaugų įstaigų veiklą.

Įgyvendinant šį uždavinį vykdomos priemonės:

06.01.01.01. Socialinių įstaigų veiklos organizavimas:

Visagino socialinių paslaugų centro veiklos užtikrinimas. Vykdamas šią priemonę užtikrinamas Visagino socialinių paslaugų centro išlaikymas ir veikla pagal biudžetinių įstaigų programas bei vykdoma valstybės perduota savivaldybėms funkcija – socialinės globos teikimo asmenims su

sunkia negalia užtikrinimas. Visagino socialinių paslaugų centre veikia Socialinės globos senyvo amžiaus žmonėms ir suaugusiems asmenims su negalia skyrius, Pagalbos namuose skyrius, Nakvynės namai, Bendruomenės skyrius, Dienos socialinės globos skyrius, Paramos šeimai skyrius ir Laikino gyvenimo smurtą šeimoje patyrusiems asmenims skyrius. Visagino socialinių paslaugų centras teikia bendrąsias ir specialiąsias socialines paslaugas: informavimo, konsultavimo, tarpininkavimo ir atstovavimo, sociokultūrinės, maitinimo organizavimo, laikino apnakvindinimo, socialinės priežiūros (pagalbos namuose), socialinės globos (dienos, ilgalaikės, trumpalaikės), integralios pagalbos (slaugos ir globos) paslaugas, socialinių įgūdžių ugdymo ir palaikymo, teikiama psichologinė pagalba ir kt. Centro klientai: senyvo amžiaus žmonės, neįgalieji, smurtą šeimoje patiriančios moterys ir vaikai, socialinės rizikos šeimos ir vaikai, bedarbiai, benamiai, grįžę iš įkalinimo įstaigų asmenys ir kt. Valstybės biudžeto tikslinės dotacijos socialinei globai asmenims su sunkia negalia užtikrinti lėšos pervedamos Visagino socialinių paslaugų centrui (klientų su sunkia negalia socialinei globai užtikrinti).

Visagino paramos vaikui centro veiklos užtikrinimas. Vykiant šią priemonę užtikrinamas Visagino paramos vaikui centro išlaikymas ir veikla pagal biudžetinių įstaigų programas bei vykdoma valstybės perduota savivaldybėms funkcija – socialinės globos teikimo asmenims su sunkia negalia užtikrinimas. Visagino paramos vaikui centro struktūrą sudaro du padaliniai: Vaikų globos namai (30 vietų) ir Vaikų su negalia dienos socialinės globos skyrius (20 vietų). Vaikų globos namai teikia trumpalaikės ir ilgalaikės socialinės globos paslaugas vaikams, likusiems be tėvų globos, ir rizikos grupės vaikams. Visagino savivaldybės administracija perveda Visagino paramos vaikui centrui valstybės biudžeto lėšas, skirtas vaiko globos (rūpybos) išmokai. Vaikų su negalia dienos socialinės globos skyriuje teikiamos bendrosios (laisvalaikio, maitinimo organizavimo, kasdienio gyvenimo įgūdžių ugdymo ir palaikymo, darbinių įgūdžių ugdymo, aplinkos tvarkymo ir kitos paslaugos) ir specialiosios (socialinės globos) paslaugos, reikalingos neįgaliems vaikams. Valstybės biudžeto tikslinės dotacijos socialinės globos teikimo asmenims su sunkia negalia užtikrinti lėšos pervedamos Visagino paramos vaikui centrui (vaikų su sunkia negalia socialinei globai užtikrinti). Visagino paramos vaikui centras yra modernizuotas, jo materialinė-techninė bazė labai gera.

06.01.01.03. Biudžetinių įstaigų aprūpinimas transportu – užtikrinamas paslaugų teikimas socialiai jautrioms savivaldybės gyventojų grupėms. Už šios priemonės įgyvendinimą atsakingas Visagino sporto kompleksas.

02 uždavinys. Užtikrinti socialinių išmokų ir kompensacijų mokėjimą.

Užtikrindama socialinių išmokų ir kompensacijų mokėjimą Visagino savivaldybės administracija vykdo šias priemones:

06.01.02.01. Išmokų vaikams skyrimas ir administravimas – vadovaujantis Lietuvos Respublikos išmokų vaikams įstatymu mokama išmoka vaikui: nuo vaiko gimimo iki 2 metų išmoka vaikui (0,75 BSI) mokama bendrai gyvenančių asmenų auginamam ir (ar) globojamam vaikui, jeigu vidutinės bendrai gyvenančių asmenų pajamos vienam asmeniui per mėnesį yra mažesnės negu 1,5 valstybės remiamų pajamų dydžio; vaikams nuo 2 iki 7 metų bei vaikams nuo 7 iki 18 metų, jeigu bendrai gyvenantys asmenys augina ir (ar) šeimoje globoja tris ir daugiau vaikų – mokama 0,4 BSI per mėnesį, jeigu vidutinės bendrai gyvenančių asmenų pajamos vienam asmeniui per mėnesį yra mažesnės negu 525 Lt. Globos (rūpybos) išmoka – 4 BSI mokama vaikams ir vaikams užsieniečiams, kuriems globa (rūpyba) nustatyta Lietuvos Respublikoje arba jų globos (rūpybos) išmoką perėmė Lietuvos Respublikos kompetentinga institucija. Vienkartinė išmoka įsikurti (asmenims, kuriems iki pilnametystės buvo nustatyta globa (rūpyba) ir kurie teisę į išmoką įgijo po 2009-01-01, sudaro 75 BSI, kitiems globotiniams (rūpintiniams) – vienkartinė išmoka įsikurti sudaro 50 BSI dydžių). Vienkartinė išmoka gimus vaikui lygi 11 BSI dydžio, vienkartinė išmoka nėščiai moteriai – 2 BSI.

06.01.02.02. Valstybinių šalpos išmokų mokėjimas ir administravimas bei transporto išlaidų ir

specialiųjų lengvųjų automobilių įsigijimo išlaidų kompensavimas – vadovaujantis Lietuvos Respublikos šalpos išmokų įstatymu mokamos šalpos išmokos; šalpos pensijos, šalpos našlaičių pensijos, slaugos ir pagalbos (priežiūros) išlaidų tikslinės kompensacijos, transporto išlaidų ir specialiųjų lengvųjų automobilių įsigijimo išlaidų kompensacijos.

06.01.02.03. Socialinių pašalpų skyrimas ir mokėjimas:

- savivaldybės gyventojams, kurių pajamos mažesnės nei 1 valstybės remiamų pajamų dydis (toliau – VRP) ir nuosavybės teise turimo turto vertė neviršija nustatyto turto vertės normatyvo, vadovaujantis LR piniginių socialinės paramos nepasiturintiems gyventojams įstatymu, skiriama ir mokama socialinė pašalpa;

- socialinės paramos gyventojams kompensuojant būsto šildymo, geriamojo vandens ir karšto vandens išlaidas skyrimas – mažas pajamas turinčioms šeimoms, vadovaujantis Lietuvos Respublikos piniginių socialinės paramos nepasiturintiems gyventojams įstatymu, kompensuojamos būsto šildymo išlaidos, geriamojo vandens išlaidos ir karšto vandens išlaidos;

- laidojimo išmokos mokėjimas – vadovaujantis Lietuvos Respublikos įstatymu „Dėl paramos mirties atveju“ mirus asmeniui mokama 8 BSI dydžio išmoka.

06.01.02.04. Išmokų nedarbingiems neįgaliesiems asmenims, auginantiems vaikus iki 18 metų bei vaikus iki 24 metų, besimokančius bendrojo lavinimo mokyklose, profesinėse mokyklose, aukštesniosiose ar aukštosiose mokyklose dienine forma, mokėjimas – nedarbingiems neįgaliesiems, auginantiems vaikus, mokama 20 proc. bazinės socialinės išmokos kompensacija už komunalines paslaugas.

06.01.02.06. Finansinės paramos užsienyje mirusių (žuvusių) Lietuvos Respublikos piliečių palaikams parvežti į Lietuvos Respubliką teikimas. Esant poreikiui teikiama finansinė parama šeimoms mirusiųjų Visagino savivaldybės gyventojų parvežimo iš užsienio ir laidojimo išlaidoms kompensuoti.

06.01.02.07. Socialinės priežiūros paslaugų socialinės rizikos šeimoms teikimo užtikrinimas (priemonę vykdo Visagino socialinių paslaugų centras). Socialinę priežiūrą socialinės rizikos šeimoms vykdo 6 socialiniai darbuotojai (5,5 etato). Socialinės paslaugos teikiamos apie 120 šeimų, kuriose auga apie 210 vaikų.

06.01.02.08. Socialinės paramos mokiniams išlaidoms už įsigytus produktus skyrimas – vadovaujantis Lietuvos Respublikos socialinės paramos mokiniams įstatymu, mokiniams, kurių vidutinės bendrai gyvenančių asmenų pajamos vienam asmeniui per mėnesį mažesnės nei 1,5 VRP, skiriamas nemokamas maitinimas mokykloje. Įgyvendinant šią priemonę dalyvauja: lopšelis-darželis „Auksinis raktelis“, lopšelis-darželis „Kūlverstukas“, lopšelis-darželis „Gintarėlis“, lopšelis-darželis „Ažuoliukas“, Visagino paramos vaikui centras, Visagino „Žiburio“ pagrindinė mokykla, Visagino „Atgimimo“ gimnazija, Visagino Draugystės vidurinė mokykla, Visagino „Gerosios vilties“ vidurinė mokykla, Visagino „Verdenės“ gimnazija.

06.01.02.09. Socialinės paramos mokinio reikmenims įsigyti skyrimas – vadovaujantis Lietuvos Respublikos socialinės paramos mokiniams įstatymu, mokiniams, kurių vidutinės bendrai gyvenančių asmenų pajamos vienam asmeniui per mėnesį mažesnės nei 1,5 VRP, skiriama 120 proc. bazinės socialinės išmokos (toliau – BSI) dydžio, t. y. 156 Lt, parama.

06.01.02.10. Socialinių paslaugų asmenims su sunkia negalia užtikrinimas – kompensuojamos socialinės globos asmenims su sunkia negalia (valstybės biudžeto tikslinės dotacijos savivaldybių biudžetams socialinės globos teikimo asmenims su sunkia negalia užtikrinti lėšos) išlaidos.

06.01.02.11. Socialinės globos paslaugų suaugusiems asmenims su negalia pirkimas (savivaldybės biudžeto ir asmens lėšos) – su socialinės globos įstaigomis sudarant finansavimo sutartis apmokamos socialinės globos asmenims be sunkios negalios išlaidos.

03 uždavinys. Teikti paramą Visagino savivaldybės socialiai jautrių ir pažeidžiamų gyventojų

grupėms.

Įgyvendinat šį uždavinį bei vykdant savarankiškas savivaldybės funkcijas, sudaromos sąlygos tiek savivaldybės neįgaliesiems, tiek ir kitoms Visagino socialiai pažeidžiamoms gyventojų grupėms (pensininkams, socialinės rizikos asmenims (šeimoms), bedarbiams, priklausomybės ligomis sergantiems asmenims) integruoti(s) į bendruomenės gyvenimą.

Šio uždavinio įgyvendinimas gali turėti netiesioginės įtakos pažeidžiamų gyventojų grupių savijautai, gyvenimo kokybei, tenkina specialiuosius poreikius, padeda aktyvinti nevyriausybių organizacijų veiklą, mažina neigiamas socialines problemas bei socialinę atskirtį.

Siekiant įgyvendinti šį uždavinį iš savivaldybės biudžeto lėšų ir kitų šaltinių numatoma finansuoti šias priemones:

06.01.03.01. Gyvenamosios aplinkos pritaikymas neįgaliesiems – būsto pritaikymas žmonėms su negalia pagal jų poreikius (savivaldybės biudžeto ir valstybės biudžeto (Neįgaliųjų departamento prie SADM) lėšos). Už šios priemonės įgyvendinimą atsakingas Socialinės paramos skyrius.

06.01.03.02. Kalėdinių renginių socialiai remtiniems vaikams organizavimas – mažas pajamas gaunančių šeimų vaikams nuo 1 iki 7 metų, nelankantiems ikimokyklinio ugdymo įstaigos, vaikams, kuriems taikomos 100 proc. lengvatos už ikimokyklinio ir priešmokyklinio amžiaus vaikų išlaikymą Visagino savivaldybės ikimokyklinio ugdymo įstaigose, vaikams nuo 1 iki 14 metų, augantiems šeimose, auginančiose 5 ir daugiau vaikų, neįgaliesiems vaikams nuo 1 iki 16 metų, Visagino paramos vaikui centre globojamiems vaikams šv. Kalėdų renginio metu įteikiamos kalėdinės dovanėles (savivaldybės biudžeto lėšos). Už šios priemonės įgyvendinimą atsakingas Socialinės paramos skyrius.

06.01.03.03. Mokesčių už komunalines paslaugas kompensavimas neįgaliesiems – Visagino savivaldybės tarybos 2011 m. vasario 17 d. sprendimu Nr. TS-18 „Dėl mokesčių asmenims, kuriems nustatytas specialusis nuolatinės slaugos poreikis, kompensavimo“ neįgaliesiems asmenims su sunkia negalia kompensuojami mokesčiai už komunalines paslaugas (laiptinių ir rūsių apšvietimas, liftas, bendro naudojimo vietų valymas), kuriomis jie nesinaudoja (savivaldybės biudžeto lėšos). Už šios priemonės įgyvendinimą atsakingas Socialinės paramos skyrius.

06.01.03.04. Vienkartinės paramos gyventojams teikimas – teikiama parama vienkartinėmis pašalpomis asmenims ir šeimoms, kurios be šios paramos negali išsiversti. Skiriama parama vaistams, gydymo išlaidoms apmokėti, mokesčiams už komunalines paslaugas iš dalies apmokėti, gaisro atveju, grįžus iš įkalinimo įstaigos ir pan. (savivaldybės biudžeto lėšos). Parama teikiama kiekvieną mėnesį, savivaldybės gyventojų prašymus vienkartinei paramai gauti svarsto Visagino savivaldybės tarybos sprendimu sudaryta Visagino savivaldybės socialinių reikalų komisija. Įgyvendinat šią priemonę teikiama ir parama II Pasaulinio karo dalyviams (po 100 Lt), II Pasaulinio karo metais dirbusiems karo užnugaryje (po 50 Lt) ir II Pasaulinio karo dalyvių našlėms (-iams) (po 50 Lt). Už šios priemonės įgyvendinimą atsakingas Socialinės paramos skyrius.

06.01.03.05. Socialiai pažeidžiamų gyventojų grupių užimtumas (savivaldybės biudžeto lėšos) – savivaldybės neįgaliųjų ir pagyvenusių žmonių dalyvavimo visuomeniniame gyvenime užtikrinimas, renginių, skirtų pagerbti pagyvenusį ir neįgalų žmogų, organizavimas. Už šios priemonės įgyvendinimą atsakingas Socialinės paramos skyrius ir Visagino socialinių paslaugų centras. Už aprūpinimą transportu įgyvendinant priemonę atsakingas Visagino sporto kompleksas.

06.01.03.06. Socialinės paramos priklausomybės ligomis sergantiems teikimas – priklausomybės ligų (taip pat narkomanijos) gydymo išlaidų kompensavimas (savivaldybės biudžeto lėšos). Priklausomybės ligų gydymo išlaidų kompensaciją gauna asmenys, kurio šeimos (vieno gyvenančio asmens) pajamos vienam asmeniui neviršija 3 valstybės remiamų pajamų dydžių. Priklausomybės ligų gydymo išlaidų kompensacijos dydis: kompensacija už abstinencinio sindromo iki 1 mėnesio gydymą; kompensacija už stacionarų iki 1 mėnesio gydymą; kompensacija už reabilitacijos dalį,

kurios neapmoka valstybė (ne daugiau nei 3 mėnesius, pateikiant prašymą kiekvienam mėnesiui atskirai); kompensacija už periodinius testus reabilitacijos metu, atliekamus Psichikos sveikatos centruose; kompensacija už vaistus (pagal receptus). Priklausomybės ligų gydymo išlaidų kompensavimo būdai: apmokant sąskaitas faktūras už faktiškai gydymo ar reabilitacijos įstaigoje praleistą laiką; apmokant sąskaitas faktūras Psichikos sveikatos centrums už testus; apmokant už vaistus (pagal receptus) nėščioms moterims, kai abstinencinis, stacionarus gydymas ar reabilitacija dėl sveikatos būklės negali būti taikoma.

Už šios priemonės įgyvendinimą atsakingas Socialinės paramos skyrius.

06.01.03.07. Visagino savivaldybės jaunuolių studijų rėmimo programa – siekiama remti Lietuvos Respublikos aukštosiose (universitetinėse) mokyklose pagal pagrindines dieninių studijų programas studijuojančius ir gerai besimokančius asmenis (studentus), siekiant, kad įgiję aukštąjį išsilavinimą ir kvalifikaciją, jie grįžtų dirbti į Visagino savivaldybę. Taip pat remti gerai besimokančius miesto vidurinių mokyklų (gimnazijų) mokinius tarptautinių ar respublikinių dalykinių olimpiadų nugalėtojus (prizininkus). Už šios priemonės įgyvendinimą atsakingas Švietimo, kultūros ir sporto skyrius.

06.01.03.08. Senyvo amžiaus žmonių gyvenimo kokybės stiprinimas (savivaldybės biudžeto ir Visagino pensininkų klubo lėšos) – savivaldybės neįgaliųjų ir pagyvenusių žmonių dalyvavimo visuomeniniame gyvenime užtikrinimas. Už šios priemonės įgyvendinimą atsakingas Visagino socialinių paslaugų centras. Už aprūpinimą transportu įgyvendinant priemonę atsakingas Visagino sporto kompleksas.

06.01.03.09. Pagalba šeimoms, globojančioms vaikus (savivaldybės biudžeto lėšos) – teikiama parama šeimoms, globojančioms ne mažiau nei du nesusietus giminystės ryšiais vaikus už vaikų priežiūrą, globą (rūpybą). Šia priemone šeimos skatinamos imti globoti vaikus ir sudaryti jiems galimybę gyventi šeimoje.

06.01.03.10. Paramos maistu teikimas socialinės rizikos asmenims (savivaldybės biudžeto lėšos) – teikiama parama maistu asmenims, kurie dėl nepalankiai susiklosčiusių aplinkybių neturi jokio pragyvenimo šaltinio, negauna jokių pajamų ar paramos. Visagino socialinių paslaugų centras tokiems asmenims teikia paramą maistu Nakvynės namuose ar Laikino gyvenimo smurtą šeimoje patyrusiems asmenims skyriuje.

06.01.03.11. Socialinio būsto plėtra. Jeigu bus skirtos lėšos iš valstybės biudžeto, jos bus naudojamos socialiniam būstui pirkti.

Programos tikslas	Užtikrinti ir skatinti socialinių paslaugų teikimą bei plėtrą bendruomenėje	Kodas	02
<p>Ši programos tikslą įgyvendina savivaldybė, nes ji yra atsakinga už šią savivaldybės savarankiškąją funkciją ir yra pagrindinė socialinių paslaugų planavimo ir teikimo organizatorė: atsako už socialinių paslaugų teikimą jos teritorijoje gyvenantiems asmenims, socialinių paslaugų įstaigų išlaikymą, bendradarbiavimą su nevyriausybinėmis organizacijomis, sąlygų savivaldybės teritorijoje gyvenančių neįgaliųjų socialiniam integravimui į bendruomenę sudarymą.</p> <p>1 uždavinys. Skatinti socialinių paslaugų plėtrą bendruomenėje. Įgyvendinant šį uždavinį vykdomos priemonės:</p> <p><i>06.02.01.01. Vaiko teisių pažeidimų prevencija</i> (savivaldybės biudžeto lėšos) – smurto prieš vaikus prevencijos priemonių įgyvendinimas, įvaikinimo populiarinimas. Už šios priemonės įgyvendinimą atsakingas Vaiko teisių apsaugos skyrius.</p>			

06.02.01.02. *Visagino miesto garbės piliečių nuostatuose numatytų teisių įgyvendinimas* (savivaldybės biudžeto lėšos) – Visagino miesto garbės piliečių pagerbimas.

06.02.01.03. *Socialinių darbuotojų skatinimo programa* (savivaldybės biudžeto lėšos) – Socialinės paramos skyrius kartu su socialiniais partneriais organizuoja savivaldybės socialinių darbuotojų profesinės šventės renginį, skirtą pagerbti ir populiarinti socialinio darbuotojo profesiją.

06.02.01.04. *Socialinės rehabilitacijos paslaugų neįgaliesiems finansavimo įgyvendinimas*. Neįgalųjų reikalų departamentas sutarties su savivaldybės administracija pagrindu finansuoja savivaldybės organizacijų, veikiančių neįgalųjų integracijos srityje, vykdomus neįgalųjų socialinės rehabilitacijos paslaugų bendruomenėje projektus. Savivaldybė skelbia konkursus projektams iš valstybės biudžeto lėšų finansuoti, priima paraiškas ir organizuoja paraiškų vertinimą, skirsto lėšas, finansuoja atrinktus projektus. Paramą gauti gali neįgalųjų integracijos srityje veikiančios organizacijos, kurių veikla skirta pasirūpinti neįgaliaisiais šeimoje, buityje, visuomeniniame gyvenime; pažinti ir valdyti ligą ar negalią; išmokti aptarnauti ir apsitarnauti; remiamos veiklos – asmeninio asistento paslaugos neįgaliesiems, neįgalųjų užimtumo įvairiuose būreliuose ir klubuose, meninių, sportinių bei kitų gebėjimų lavinimo meno, kultūros, sporto būreliuose, kolektyvuose organizavimas.

06.02.01.05. *Integralios pagalbos namuose teikimo modelio sukūrimas Visagino savivaldybėje*. Siekiant sudaryti palankias sąlygas asmenims su negalia, senyvo amžiaus asmenims kuo ilgiau gyventi sau artimoje aplinkoje – namuose bei užtikrinti konsultacinės pagalbos teikimą šeimos nariams, prižiūrintiems asmenis su negalia ir senyvo amžiaus asmenis, Visagino savivaldybėje, Visagino socialinių paslaugų centras 2013–2015 m. įgyvendina projektą „Integralios pagalbos namuose teikimo modelio sukūrimas Visagino savivaldybėje“. Projekto įgyvendinimo metu bus gerinama paslaugų kokybė, sukurtos mobilios komandos, teikiančios integralios pagalbos paslaugas neįgaliesiems ir senyvo amžiaus asmenims bei organizuotas mobilių komandų darbuotojų mokymas, kvalifikacijos kėlimas ir savanorių mokymas. Taip pat padedama šeimos nariams, prižiūrintiems savo artimuosius, teikiamos konsultavimo paslaugos bei skatinama neformali pagalba, įtraukiant savanorius bei bendruomenę.

Numatomas programos įgyvendinimo rezultatas

Įgyvendinus programoje numatytas priemones, susijusias su socialinių paslaugų savivaldybėje tinklo išplėtimu, padidės teikiamų socialinių paslaugų įvairovė. Kokybiškesnės socialinės paslaugos bus teikiamos didesniai savivaldybės gyventojų, ypač vaikų, skaičiui.

Galimi programos vykdymo ir finansavimo variantai

Savivaldybės biudžeto lėšos, Lietuvos Respublikos valstybės biudžeto lėšos, Europos Sąjungos lėšos, savivaldybės nevyriausybinė organizacijų lėšos, biudžetinių socialinės paskirties įstaigų pajamos už teikiamas socialines paslaugas, lėšos, gautos kaip parama, labdara.

Veiksmai, numatyti Visagino savivaldybės 2010-2015 m. strateginiame plėtros plane, kurie susiję su aprašoma programa:

3.1.3 uždavinys. Plėtoti socialinių paslaugų, pritaikytų savivaldybės gyventojų poreikiams, sistemą.

3.1.3.1. Plėtoti socialinių paslaugų centrų veiklą.

3.1.3.2. Pagalbos į namus paslaugų plėtra.

3.1.3.3. Plėsti socialinių įgūdžių ugdymo ir palaikymo paslaugas socialinės rizikos šeimoms.

3.1.3.5. Plėsti socialinių paslaugų teikimą skurdžiai gyvenantiems asmenims ir skurdžioms šeimoms.

3.1.4 uždavinys. Mažinti socialinę atskirtį.

3.1.4.2. Remti būsto pritaikymą žmonėms su negalia.

Susiję Lietuvos Respublikos ir savivaldybės teisės aktai:

Lietuvos Respublikos vietos savivaldos įstatymas, Lietuvos Respublikos biudžeto sandaros įstatymas, Lietuvos Respublikos socialinių paslaugų įstatymas; Lietuvos Respublikos neįgaliųjų socialinės integracijos įstatymas, Lietuvos Respublikos piniginės socialinės paramos nepasiturintiems gyventojams įstatymas, Lietuvos Respublikos išmokų vaikams įstatymas; Lietuvos Respublikos įstatymas „Dėl paramos mirties atveju“, Lietuvos Respublikos Vyriausybės nutarimas „Dėl Socialinės paramos koncepcijos“, JT konvencija „Dėl moterų visų diskriminacijos formų panaikinimo“, Lietuvos Respublikos Vyriausybės nutarimas „Dėl Apmokėjimo už socialines paslaugas principų ir tvarkos patvirtinimo“, Lygių galimybių neįgaliems žmonėms suteikimo bendrosios taisyklės, socialinės apsaugos ir darbo ministro įsakymu patvirtintas Socialinių paslaugų katalogas, Asociacijų įstatymas, Lietuvos Respublikos sveikatos apsaugos ministro 2011-02-10 įsakymas Nr. V-133 „Dėl Lietuvos higienos normos HN 125:2011 „Suaugusių asmenų stacionarios socialinės globos įstaigos: bendrieji sveikatos saugos reikalavimai“ patvirtinimo“, Lietuvos Respublikos Vyriausybės 2003-05-20 nutarimas Nr. IX-1569 „Dėl Vaiko gerovės valstybės politikos patvirtinimo“, Narkologinės priežiūros įstatymas, Lietuvos Respublikos socialinės paramos mokiniams įstatymas, Valstybės finansinės paramos užsienyje mirusių (žuvusių) Lietuvos Respublikos piliečių palaikams parsivežti į Lietuvos Respubliką teikimo taisyklės, Lietuvos Respublikos socialinės apsaugos ir darbo ministro 2007-04-19 įsakymas Nr. A1-111 „Dėl Bazinių būsto pritaikymo žmonėms su negalia reikalavimų, Būsto pritaikymo žmonėms su negalia poreikio vertinimo metodikos ir Būsto pritaikymo žmonėms su negalia finansavimo tvarkos aprašo patvirtinimo“.

Kita svarbi informacija. Programa sudaro galimybę vykdyti kitas programas.

SUDERINTA

Programos koordinatorius

Socialinės paramos skyriaus vedėja

Jolita Zabulytė

Programos (Nr. 06) lėšų poreikis ir numatomi finansavimo šaltiniai

1 b formos tęsinys
tūkst. Lt

Ekonominės klasifikacijos grupės, finansavimo šaltiniai	2013 m. patvirtinti (su patikslinimais) asignavimai	2014 m. išlaidų projektas (lėšų poreikis)	2014 m. patvirtinti asignavimai	2015 m. išlaidų projektas	2016 m. išlaidų projektas
1. IŠ VISO LĖŠŲ POREIKIS:	18044,650	19969,240	15820,109	19972,980	19888,980
1.1. išlaidoms	17781,750	19666,240	15517,109		
1.1.1. iš jų darbo užmokesčiui	1440,776	1597,470	1535,772		
1.2. turtui įsigyti ir finansiniams įsipareigojimams vykdyti	262,900	303,000	303,000		
2. FINANSAVIMO ŠALTINIAI:	18044,650	19969,240	15820,109	19972,980	19888,980
2.1. SAVIVALDYBĖS LĖŠOS, IŠ VISO:	12190,880	13256,200	9107,069	13306,340	13306,340
2.1.1. Savivaldybės biudžetas, iš jo:	12187,880	13256,200	9107,069	13306,340	13306,340
2.1.1.1. Savivaldybės biudžeto lėšos SB	1824,300	6681,000	5842,700	6691,400	6691,400
2.1.1.2. Savivaldybės aplinkos apsaugos rėmimo specialiosios programos lėšos SB(AA)	0,000	0,000	0,000	0,000	0,000
2.1.1.3. Biudžetinių įstaigų pajamos už teikiamas paslaugas SB(IP)	271,480	376,650	394,439	365,150	365,150
2.1.1.4. Valstybės biudžeto specialiosios tikslinės dotacijos lėšos SB(D)	9921,100	6198,550	2869,930	6249,790	6249,790
2.1.1.5. Savivaldybės 2012 m. nepanaudotos biudžeto lėšos SB(NL)	171,000	0,000	0,000	0,000	0,000
2.1.2. Savivaldybės privatizavimo fondo lėšos PF	3,000	0,000	0,000	0,000	0,000
2.2. KITI ŠALTINIAI, IŠ VISO:	5853,770	6713,040	6713,040	6666,640	6582,640
2.2.1. Europos Sąjungos paramos lėšos ES	224,998	205,000	205,000	201,600	117,600
2.2.2. Kelių priežiūros ir plėtros programos lėšos KPP	0,000	0,000	0,000	0,000	0,000
2.2.3. Ignalinos AE eksploatacijos nutraukimo fondo lėšos IAEENF	22,600	0,000	0,000	0,000	0,000
2.2.4. Valstybės biudžeto lėšos LRVB	5418,150	6189,340	6189,340	6196,340	6196,340
2.2.5. Valstybės biudžeto specialiosios tikslinės dotacijos lėšos (iš valstybės investicijų programos) VIP	171,000	300,000	300,000	250,000	250,000
2.2.6. Paskolos lėšos P	0,000	0,000	0,000	0,000	0,000
2.2.7. Kiti finansavimo šaltiniai Kt	17,022	18,700	18,700	18,700	18,700
PAREIGYBIŲ SKAIČIUS PROGRAMAI	93,75	93,75		93,75	93,75

01	02	04	Išmokų nedarbingiems neįgaliems asmenims, auginantiems vaikus iki 18 metų bei vaikus iki 24 metų, besimokančius bendrojo lavinimo mokyklose, profesinėse mokyklose, aukštesniosiose ar aukštosiose mokyklose dienine forma mokejimas (SADM)	08	10	188711925	VB														
							Iš viso:	0,000	0,000	0,000	0,000	0,000	0,000	0,000	0,000	0,000	0,000	0,000	0,000	0,000	0,000
01	02	06	Finansinės paramos užsienyje mirusių (žuvusių) LR piliečių palaikams parvežti į LR teikimas	08	10	188711925	SB	7,020	7,020												
							Iš viso:	7,020	7,020	0,000	0,000	0,000	0,000	0,000	0,000	0,000	0,000	0,000	0,000	0,000	0,000
01	02	07	Socialinės priežiūros paslaugų socialinės rizikos šeimoms teikimo užtikrinimas	įstaiga	10	300079075	SB (D)	155,800	155,800	119,000		171,600	171,600	131,000		171,400	171,400	130,900		171,600	171,600
							Iš viso:	155,800	155,800	119,000	0,000	171,600	171,600	131,000	0,000	171,400	171,400	130,900	0,000	171,600	171,600
01	02	08	Socialinės paramos mokiniams išlaidoms už įsigytus produktus skyrimas (VDF)	08	10	įstaigos	SB (D)	469,588	469,588			489,290	489,290			540,530	540,530			540,530	540,530
							SB														
Iš viso:								469,588	469,588	0,000	0,000	489,290	489,290	0,000	0,000	540,530	540,530	0,000	0,000	540,530	540,530
01	02	09	Socialinės paramos mokinio reikmenims įsigyti skyrimas (VDF)	08	10	įstaigos	SB (D)	84,552	84,552			101,400	101,400			101,400	101,400			101,400	101,400
							SB														
Iš viso:								84,552	84,552	0,000	0,000	101,400	101,400	0,000	0,000	101,400	101,400	0,000	0,000	101,400	101,400
01	02	10	Socialinių paslaugų asmenims su sunkia negalia užtikrinimas (VDF)	08	10	188711925	SB (D)	193,400	193,400			303,260	303,260			247,100	247,100			303,260	303,260
							Iš viso:	193,400	193,400	0,000	0,000	303,260	303,260	0,000	0,000	247,100	247,100	0,000	0,000	303,260	303,260
01	02	11	Socialinės globos paslaugų suaugusiems asmenims su negalia pirkimas	08	10	188711925	SB	63,400	63,400			75,700	75,700			70,000	70,000			75,700	75,700
							Iš viso:	63,400	63,400	0,000	0,000	75,700	75,700	0,000	0,000	70,000	70,000	0,000	0,000	75,700	75,700
Iš viso uždaviniui:								15306,840	15306,840	197,100	0,000	16882,710	16879,710	219,050	3,000	12851,390	12848,390	218,950	3,000	16933,950	16933,950
01	03	<i>Teikti paramą Visagino savivaldybės socialiai jautrių ir pažeidžiamų gyventojų grupėms</i>																			
01	03	01	Gyvenamosios aplinkos pritaikymas	08	10	188711925	SB	21,600	21,600			24,000	24,000			24,000	24,000			24,000	24,000
							VB	34,580	34,580			100,000	100,000			100,000	100,000			100,000	100,000

			neįgaliesiems				Iš viso:	56,180	56,180	0,000	0,000	124,000	124,000	0,000	0,000	124,000	124,000	0,000	0,000	124,000	124,000			
01	03	02	Kalėdinių renginių socialiai remtiniams vaikams organizavimas	08	10	188711925	SB														8,000	8,000		
							Iš viso:	0,000	0,000	0,000	0,000	0,000	0,000	0,000	0,000	0,000	0,000	0,000	0,000	0,000	0,000	8,000	8,000	
01	03	03	Mokesčių už komunalines paslaugas kompensavimas neįgaliesiems	08	10	188711925	SB	8,000	8,000			8,000	8,000			7,800	7,800				8,000	8,000		
							Iš viso:	8,000	8,000	0,000	0,000	8,000	8,000	0,000	0,000	7,800	7,800	0,000	0,000	0,000	0,000	8,000	8,000	
01	03	04	Vienkartinės paramos gyventojams teikimas	08	10	188711925	SB	37,000	37,000			37,000	37,000			35,000	35,000				37,000	37,000		
							Iš viso:	37,000	37,000	0,000	0,000	37,000	37,000	0,000	0,000	35,000	35,000	0,000	0,000	0,000	0,000	37,000	37,000	
01	03	05	Socialiai pažeidžiamų gyventojų grupių užimtumas	08	10	įstaigos	SB	10,000	10,000			10,000	10,000			9,000	9,000				10,000	10,000		
							Iš viso:	10,000	10,000	0,000	0,000	10,000	10,000	0,000	0,000	9,000	9,000	0,000	0,000	0,000	0,000	10,000	10,000	
01	03	06	Socialinės paramos priklausomybės ligomis sergantiems teikimas	08	10	188711925	SB	7,500	7,500			7,500	7,500			7,000	7,000				7,500	7,500		
							Iš viso:	7,500	7,500	0,000	0,000	7,500	7,500	0,000	0,000	7,000	7,000	0,000	0,000	0,000	0,000	7,500	7,500	
01	03	07	Visagino savivaldybės jaunuolių studijų rėmimas	10	01	188711925	SB	4,000	4,000			4,000	4,000			4,000	4,000				4,000	4,000		
							Iš viso:	4,000	4,000	0,000	0,000	4,000	4,000	0,000	0,000	4,000	4,000	0,000	0,000	0,000	0,000	4,000	4,000	
01	03	08	Senyvo amžiaus žmonių gyvenimo kokybės stiprinimas	08	10	įstaigos	SB	1,800	1,800			2,000	2,000			1,500	1,500				4,000	4,000		
							Iš viso:	1,800	1,800	0,000	0,000	2,000	2,000	0,000	0,000	1,500	1,500	0,000	0,000	0,000	0,000	4,000	4,000	
01	03	09	Pagalba šeimoms, globojančioms vaikus	08	10	188711925	SB															7,000	7,000	
							VB																	
							Iš viso:	0,000	0,000	0,000	0,000	0,000	0,000	0,000	0,000	0,000	0,000	0,000	0,000	0,000	0,000	0,000	7,000	7,000
01	03	10	Paramos maistu teikimas socialinės rizikos asmenims	08	10	300079075	SB	0,800	0,800			0,800	0,800			0,800	0,800					1,200	1,200	
							Iš viso:	0,800	0,800	0,000	0,000	0,800	0,800	0,000	0,000	0,800	0,800	0,000	0,000	0,000	0,000	0,000	1,200	1,200

01	03	11	Socialinio būsto plėtra	14	06	188711925	SB															
							VIP	171,000			171,000	300,000			300,000	300,000			300,000	250,000	250,000	
							PF	3,000			3,000											
							Iš viso:	174,000	0,000	0,000	174,000	300,000	0,000	0,000	300,000	300,000	0,000	0,000	300,000	250,000	250,000	
		Iš viso uždaviniui:						299,280	125,280	0,000	174,000	493,300	193,300	0,000	300,000	489,100	189,100	0,000	300,000	460,700	460,700	
		Iš viso tikslui:						17742,902	17538,902	1417,336	204,000	19648,060	19345,060	1487,970	303,000	15498,929	15195,929	1426,272	303,000	19655,200	19655,200	
02 Užtikrinti ir skatinti socialinių paslaugų teikimą bei plėtrą bendruomenėje																						
02	01	Skatinti socialinių paslaugų plėtrą bendruomenėje																				
02	01	01	Vaiko teisių pažeidimų prevencija	12	10	188711925	SB	0,500	0,500			0,500	0,500			0,500	0,500			0,500	0,500	
							Iš viso:	0,500	0,500	0,000	0,000	0,500	0,500	0,000	0,000	0,500	0,500	0,000	0,000	0,500	0,500	0,000
02	01	02	Visagino garbės piliečių nuostatuose numatytų teisių įgyvendinimas	08	01	188711925	SB	1,000	1,000			1,500	1,500			1,500	1,500			1,500	1,500	
							Iš viso:	1,000	1,000	0,000	0,000	1,500	1,500	0,000	0,000	1,500	1,500	0,000	0,000	1,500	1,500	0,000
02	01	03	Socialinių darbuotojų skatinimo programa	08	10	188711925	SB	0,500	0,500			0,500	0,500			0,500	0,500			0,500	0,500	
							Iš viso:	0,500	0,500	0,000	0,000	0,500	0,500	0,000	0,000	0,500	0,500	0,000	0,000	0,500	0,500	0,000
02	01	04	Socialinės reabilitacijos paslaugų neįgaliesiems finansavimo įgyvendinimas	08	10	188711925	SB	6,500	6,500			9,800	9,800			9,800	9,800			9,800	9,800	
							VB	3,250	3,250			5,880	5,880	4,500		5,880	5,880	4,500		5,880	5,880	
							VB	65,000	65,000			98,000	98,000			98,000	98,000			98,000	98,000	
							Iš viso:	74,750	74,750	0,000	0,000	113,680	113,680	4,500	0,000	113,680	113,680	4,500	0,000	113,680	113,680	
02	01	05	Integralios pagalbos namuose teikimo modelio sukūrimas Visagino savivaldybėje	įstaiga	10	300079075	ES	224,998	166,098	23,440	58,900	205,000	205,000	105,000		205,000	205,000	105,000		201,600	117,600	
							VB															
							Iš viso:	224,998	166,098	23,440	58,900	205,000	205,000	105,000	0,000	205,000	205,000	105,000	0,000	201,600	117,600	
		Iš viso uždaviniui:						301,748	242,848	23,440	58,900	321,180	321,180	109,500	0,000	321,180	321,180	109,500	0,000	317,780	233,780	
		Iš viso tikslui:						301,748	242,848	23,440	58,900	321,180	321,180	109,500	0,000	321,180	321,180	109,500	0,000	317,780	233,780	
		Iš viso programai:						18044,650	17781,750	1440,776	262,900	19969,240	19666,240	1597,470	303,000	15820,109	15517,109	1535,772	303,000	19972,980	19888,980	

Finansavimo šaltinių suvestinė

Finansavimo šaltiniai	2013 m. patvirtinti (su patikslinimais) asignavimai				2014 m. išlaidų projektas (lėšų poreikis)				2014 m. patvirtinti asignavimai				2015 m. išlaidų projektas	2016 m. išlaidų projektas
	Iš viso	Išlaidoms		Iš jų darbo užmokesčiui	Iš viso	Išlaidoms		Iš jų darbo užmokesčiui	Iš viso	Išlaidoms		Iš jų darbo užmokesčiui		
		Iš viso	Iš jų darbo užmokesčiui			Iš viso	Iš jų darbo užmokesčiui			Iš viso	Iš jų darbo užmokesčiui			
SAVIVALDYBĖS LĖŠOS, IŠ VISO:	12190,880	12157,880	1339,236	33,000	13256,200	13256,200	1359,200	0,000	9107,069	9107,069	1297,502	0,000	13306,340	13306,340
Savivaldybės biudžeto lėšos SB	1824,300	1794,300	1082,500	30,000	6681,000	6681,000	1150,500	0,000	5842,700	5842,700	1060,000	0,000	6691,400	6691,400
Savivaldybės aplinkos apsaugos rėmimo specialiosios programos lėšos SB(AA)														
Biudžetinių įstaigų pajamos SB(IP)	271,480	271,480	74,250	0,000	376,650	376,650	77,700	0,000	394,439	394,439	106,602	0,000	365,150	365,150
Valstybės biudžeto tikslinės dotacijos lėšos SB(D)	9921,100	9921,100	119,000	0,000	6198,550	6198,550	131,000	0,000	2869,930	2869,930	130,900	0,000	6249,790	6249,790
Savivaldybės 2012 m. nepanaudotos biudžeto lėšos SB(NL)	171,000	171,000	63,486	0,000	0,000	0,000	0,000	0,000	0,000	0,000	0,000	0,000	0,000	0,000
Savivaldybės privatizavimo fondo lėšos PF	3,000	0,000	0,000	3,000	0,000	0,000	0,000	0,000	0,000	0,000	0,000	0,000	0,000	0,000
KITI ŠALTINIAI, IŠ VISO:	5853,770	5623,870	101,540	229,900	6713,040	6410,040	238,270	303,000	6713,040	6410,040	238,270	303,000	6666,640	6582,640
Europos Sąjungos paramos lėšos ES	224,998	166,098	23,440	58,900	205,000	205,000	105,000	0,000	205,000	205,000	105,000	0,000	201,600	117,600
Kelių priežiūros ir plėtros programos lėšos KPP														
Ignalinos AE eksploatacijos nutraukimo fondo lėšos IAEENF	22,600	22,600	0,000	0,000	0,000	0,000	0,000	0,000	0,000	0,000	0,000	0,000	0,000	0,000
Valstybės biudžeto lėšos LRVB	5418,150	5418,150	78,100	0,000	6189,340	6186,340	133,270	3,000	6189,340	6186,340	133,270	3,000	6196,340	6196,340
Valstybės biudžeto specialiosios tikslinės dotacijos lėšos (iš valstybės investicijų programos) VIP	171,000	0,000	0,000	171,000	300,000	0,000	0,000	300,000	300,000	0,000	0,000	300,000	250,000	250,000
Paskolos lėšos P														
Kiti finansavimo šaltiniai Kt	17,022	17,022	0,000	0,000	18,700	18,700	0,000	0,000	18,700	18,700	0,000	0,000	18,700	18,700
IŠ VISO:	18044,650	17781,750	1440,776	262,900	19969,240	19666,240	1597,470	303,000	15820,109	15517,109	1535,772	303,000	19972,980	19888,980

**VISAGINO SAVIVALDYBĖS
SVEIKATOS APSAUGOS PASLAUGŲ KOKYBĖS GERINIMO**

(programos pavadinimas)
PROGRAMOS APRAŠYMAS

Biudžetiniai metai	2014-ieji		
Asignavimų valdytojai	Visagino savivaldybės administracijos direktorius	Kodas	188711925
	Visagino „Atgimimo“ gimnazijos direktorius		190243280
	Visagino Draugystės vidurinės mokyklos direktorius		300135691
	Visagino „Gerosios vilties“ vidurinės mokyklos direktorius		190243095
	Visagino „Verdenės“ gimnazijos direktorius		190243519
	Visagino „Žiburio“ pagrindinės mokyklos direktorius		193170510
Priemonių vykdytojai	Visagino savivaldybės administracija	Kodas	188711925
	Visagino „Atgimimo“ gimnazija		190243280
	Visagino Draugystės vidurinė mokykla		300135691
	Visagino „Gerosios vilties“ vidurinė mokykla		190243095
	Visagino „Verdenės“ gimnazija		190243519
	Visagino „Žiburio“ pagrindinė mokykla Socialinės paramos skyrius		193170510 08

Programos kodas	07		
Programos parengimo argumentai			
Programa tęstinė.			
Šia programa siekiama užtikrinti kokybišką Visagino savivaldybės gyventojų sveikatos priežiūrą, sveikatos politikos įgyvendinimą savivaldybės lygiu. Programos vykdymas padeda tikslingai paskirstyti lėšas, skiriamas sveikatos priežiūrai.			
Pagal Lietuvos Respublikos vietos savivaldos įstatymą savarankiškosios savivaldybių funkcijoms sveikatos apsaugos srityje priklauso: pirminė asmens ir visuomenės sveikatos priežiūra, savivaldybių sveikatos programų rengimas ir įgyvendinimas, parama savivaldybės gyventojų sveikatos priežiūrai. Sveikatos apsaugos paslaugų kokybės gerinimo programa užtikrina visų savivaldai priskirtų funkcijų sveikatos apsaugos srityje vykdymą. Visuomenės sveikatos priežiūrą planuojama vykdyti įgyvendinant vaikų ir jaunimo visuomenės sveikatos priežiūrą, organizuojant alkoholio, tabako ir psichoaktyvių medžiagų vartojimo prevenciją, lėtinių neinfekcinių ligų, nelaimingų atsitikimų ir traumų profilaktiką, atliekant visuomenės sveikatos stebėseną (monitoringą), kuri yra būtina gerinant gyvenamosios aplinkos kokybę. Asmens sveikatos priežiūrą planuojama vykdyti didinant sveikatos priežiūros paslaugų prieinamumą, gerinant sveikatos priežiūros paslaugų teikimo sąlygas.			
Savivaldybės ilgalaikis prioritetas (pagal strateginį plėtros planą)	Saugios ir sveikos aplinkos bendruomenėje kūrimas	Kodas	III
Šia programa įgyvendinamas įstaigos strateginis tikslas	Gerinti socialinę aplinką, teikiant kokybiškas paslaugas	Kodas	02

Programos tikslas	Gerinti Visagino savivaldybės gyventojų sveikatos priežiūros kokybę, sveikatos priežiūros paslaugų prieinamumą	Kodas	01
<p>Vienas iš pagrindinių sergamumo ir mirtingumo mažinimo būdų yra ligų ir sužalojimų profilaktika, kai į visuomenės sveikatinimo programas įtraukiama ir pati visuomenė.</p>			
<p>Tikslui įgyvendinti išskelti trys uždaviniai.</p>			
<p>01 uždavinys. Stiprinti ir plėtoti visuomenės sveikatingumo veiklą.</p>			
<p>Vykdamas sveikatinimo programas įgyvendinamos šios priemonės:</p>			
<p><i>07.01.01.01. Savivaldybės visuomenės sveikatos priežiūros rėmimo specialiųjų programų vykdymas.</i></p>			
<p>Visagino savivaldybės bendruomenės sveikatos taryba, remdamasi kasmet atliekama Visagino savivaldybės gyventojų sergamumo ir mirtingumo pagrindinių priežasčių analize, nustato prioritėtines Visagino savivaldybės visuomenės sveikatos rėmimo specialiosios programos kryptis. Visų šių programos priemonių tikslas – padėti pagerinti Visagino savivaldybės gyventojų sveikatą, mažinti sergamumą ir mirtingumą dėl labiausiai paplitusių priežasčių, kryptingai vystyti Visagino savivaldybės sveikatos apsaugos politiką, įtraukiant ir koordinuojant visas sveikatos srityje dirbančias valstybines ir nevyriausybinės institucijas, žiniasklaidą bei savivaldybės gyventojus.</p>			
<p><i>07.01.01.02. Dalyvavimas programose, skirtose sveikatai stiprinti.</i> Dalyvavimas programose, skirtose sveikatai stiprinti, – tai investicija, kuri ateityje padėtų sumažinti visuomenės išlaidas sveikatai. Norint pagerinti visuomenės sveikatą labai svarbu gerinti vaikų ir paauglių valgymo įpročius, o ugdymo įstaigos yra geriausia vieta daryti įtaką vaikų mitybos įpročiams ir juos keisti, nes kaip tik tuo metu valgymo įpročiai formuojasi. 2014 m. mokykloms ir lopšeliams-darželiams siūloma dalyvauti paramos programose „Pienas vaikams“ ir „Vaisiai mokykloms“.</p>			
<p><i>07.01.01.03. Visuomenės sveikatos priežiūros funkcijų įgyvendinimas.</i></p>			
<p>Lietuvos Respublikos visuomenės sveikatos priežiūros įstatymas nustato, kad savivaldybė privalo vykdyti visuomenės sveikatos stebėseną (monitoringą), visuomenės sveikatos stiprinimą bendruomenėje, įtraukiant į šią veiklą bendruomenę ir socialinius partnerius, vaikų ir jaunimo visuomenės sveikatos priežiūrą, organizuoti alkoholio, tabako ir psichoaktyvių medžiagų vartojimo profilaktiką, lėtinių neinfekcinių ligų, nelaimingų atsitikimų ir traumų profilaktiką, užkrečiamųjų ligų profilaktiką, dalyvauti vykdamas psichikos sveikatos stiprinimo veiklą ir susirgimų profilaktiką, vykdyti sanitarinių apsaugos zonų įgyvendinimo priežiūrą, atlikti savivaldybės institucijų sprendimų projektų poveikio visuomenės sveikatai vertinimą ir pan. Nuo 2012 m. liepos mėnesio visuomenės sveikatos priežiūros paslaugų teikimas vykdomas bendradarbiavimo sutarties tarp Visagino savivaldybės ir Rokiškio rajono savivaldybės merų pagrindu. Visuomenės sveikatos priežiūros paslaugas teikia Rokiškio rajono savivaldybės visuomenės sveikatos biuras. 2014 metais visuomenės sveikatos priežiūros paslaugų teikimą planuojama užtikrinti pratęsus sutartį su Rokiškio rajono visuomenės sveikatos biuru.</p>			
<p>02 uždavinys. Remti sveikatos priežiūros paslaugų teikimą nustatytų kategorijų žmonėms.</p>			
<p><i>07.01.02.01. Mokinių sveikatos priežiūros vykdymas.</i> Sveikatos priežiūros tikslas – saugoti ir stiprinti vaikų sveikatą, aktyviai dalyvaujant sveikatos ugdymo procese, padėti mokiniams saugoti ir stiprinti sveikatą, organizuojant ir įgyvendinant priemones, susijusias su ligų ir traumų profilaktika, formuoti teisingą mokinių požiūrį į savo sveikatą ir ugdyti sveikos gyvensenos įgūdžius. Šią priemonę įgyvendinant dalyvauja Rokiškio rajono savivaldybės visuomenės sveikatos biuras ir visos savivaldybės bendrojo ugdymo mokyklos bei lopšeliai-darželiai.</p>			
<p><i>07.01.02.02. Dantų protezavimo išlaidų kompensavimas senatvės pensininkams ir dėl neįgalumo nedarbingiems arba iš dalies darbingiems asmenims.</i> Vadovaujantis Lietuvos Respublikos sveikatos sistemos įstatymo 48 straipsnio 8 punkto ir Dantų protezavimo paslaugų teikimo ir išlaidų kompensavimo iš Privalomojo sveikatos draudimo fondo biudžeto tvarkos aprašo, patvirtinto</p>			

Lietuvos Respublikos sveikatos apsaugos ministro 2005 m. lapkričio 21 d. įsakymu Nr. V-890, nuostatomis, reglamentuojančiomis gyventojų dantų protezavimą, savivaldybė iš savo biudžeto lėšų kompensuoja dalį dantų protezavimo išlaidų senatvės pensininkams ir dėl neįgalumo nedarbingiems arba iš dalies darbingiems asmenims.

03 uždavinys. Savivaldybės darbuotojų saugos darbe užtikrinimas.

07.01.03.01. Savivaldybės darbuotojų saugos darbe užtikrinimo programa. Ją vykdo Visagino savivaldybės administracija, programos uždaviniai:

- užtikrinti socialinių darbuotojų saugą;
- esant galimybei atlikti savivaldybės administracijos darbuotojų skiepimą.

Numatomas programos įgyvendinimo rezultatas

Pagerės gyventojų žinios apie ligų profilaktiką, sveiką gyvenseną. Užtikrinus ankstyvos diagnostikos ir užkrečiamųjų ligų prevencijos vykdymą, sumažės miestiečių sergamumas, invalidumas ir mirtingumas. Padidės gyventojų informuotumas apie savivaldybėje teikiamas sveikatos paslaugas.

Galimi programos vykdymo ir finansavimo variantai

Savivaldybės biudžeto lėšos, valstybės biudžeto lėšos, Privalomojo sveikatos draudimo fondo lėšos, Visagino savivaldybės aplinkos apsaugos rėmimo specialiosios programos lėšos.

Veiksmai, numatyti Visagino savivaldybės 2010-2015 m. strateginiame plėtros plane, kurie susiję su aprašoma programa:

- 3.1.2 uždavinys. Tobulinti sveikatos priežiūros paslaugų kokybę, gerinti jų prieinamumą.
- 3.1.2.4. Parengti ir vykdyti ilgalaikes tęstines sveikatinimo programas.
- 3.1.2.7. Vykdyti visuomenės sveikatos stebėseną.
- 3.1.2.8. Stiprinti ir plėtoti tarpžinybinį ir tarpsektorinį bendradarbiavimą, siekiant sveikatinimo tikslų.

Susiję Lietuvos Respublikos ir savivaldybės teisės aktai:

Lietuvos Respublikos vietos savivaldos įstatymas, Lietuvos Respublikos viešųjų įstaigų įstatymas, Lietuvos Respublikos sveikatos sistemos įstatymas, Lietuvos Respublikos visuomenės sveikatos priežiūros įstatymas, Lietuvos Respublikos sveikatos priežiūros įstaigų įstatymas, Lietuvos Respublikos darbuotojų saugos ir sveikatos įstatymas.

Kita svarbi informacija. Programa sudaro galimybę vykdyti kitas programas.

SUDERINTA

Programos koordinatorius
Socialinės paramos skyriaus vedėja

Jolita Zabulytė

Programos (Nr. 07) lėšų poreikis ir numatomi finansavimo šaltiniai

1 b formos tęsinys
tūkst. Lt

Ekonominės klasifikacijos grupės, finansavimo šaltiniai	2013 m. patvirtinti (su patikslinimais) asignavimai	2014 m. išlaidų projektas (lėšų poreikis)	2014 m. patvirtinti asignavimai	2015 m. išlaidų projektas	2016 m. išlaidų projektas
1. IŠ VISO LĖŠŲ POREIKIS:	191,935	282,320	277,355	287,000	287,000
1.1. išlaidoms	191,935	282,320	277,355		
1.1.1. iš jų darbo užmokesčiui	45,580	71,791	0,000		
1.2. turtui įsigyti ir finansiniams įsipareigojimams vykdyti	0,000	0,000	0,000		
2. FINANSAVIMO ŠALTINIAI:	191,935	282,320	277,355	287,000	287,000
2.1. SAVIVALDYBĖS LĖŠOS, IŠ VISO:	74,207	247,320	242,355	252,000	252,000
2.1.1. Savivaldybės biudžetas, iš jo:	74,207	247,320	242,355	252,000	252,000
2.1.1.1. Savivaldybės biudžeto lėšos SB	22,200	4,000	4,000	4,000	4,000
2.1.1.2. Savivaldybės aplinkos apsaugos rėmimo specialiosios programos lėšos SB(AA)	47,800	38,355	38,355	48,000	48,000
2.1.1.3. Biudžetinių įstaigų pajamos už teikiamas paslaugas SB(IP)	0,000	0,000	0,000	0,000	0,000
2.1.1.4. Valstybės biudžeto specialiosios tikslinės dotacijos lėšos SB(D)	0,000	204,965	200,000	200,000	200,000
2.1.1.5. Savivaldybės 2012 m. nepanaudotos biudžeto lėšos SB(NL)	4,207	0,000	0,000	0,000	0,000
2.1.2. Savivaldybės privatizavimo fondo lėšos PF	0,000	0,000	0,000	0,000	0,000
2.2. KITI ŠALTINIAI, IŠ VISO:	117,728	35,000	35,000	35,000	35,000
2.2.1. Europos Sąjungos paramos lėšos ES	7,434	14,000	14,000	14,000	14,000
2.2.2. Kelių priežiūros ir plėtros programos lėšos KPP	0,000	0,000	0,000	0,000	0,000
2.2.3. Ignalinos AE eksploatacijos nutraukimo fondo lėšos IAEENF	0,000	0,000	0,000	0,000	0,000
2.2.4. Valstybės biudžeto lėšos LRVB	46,586	21,000	21,000	21,000	21,000
2.2.5. Valstybės biudžeto specialiosios tikslinės dotacijos lėšos (iš valstybės investicijų programos) VIP	0,000	0,000	0,000	0,000	0,000
2.2.6. Paskolos lėšos P	0,000	0,000	0,000	0,000	0,000
2.2.7. Kiti finansavimo šaltiniai Kt	63,708	0,000	0,000	0,000	0,000
PAREIGYBIŲ SKAIČIUS PROGRAMAI					

**VISAGINO SAVIVALDYBĖS SVEIKATOS APSAUGOS PASLAUGŲ KOKYBĖS GERINIMO
PROGRAMOS (Nr. 07)
TIKSLŲ, UŽDAVINIŲ, PRIEMONIŲ IR PRIEMONIŲ IŠLAIDŲ SUVESTINĖ**

**1 lentelė
tūkst. Lt**

Programos tikslo kodas	Uždavinio kodas	Priemonės kodas	Priemonės pavadinimas	Funkcinės klasifikacijos kodas	Asignavimų valdytojo kodas	Finansavimo šaltinis	2013 m. patvirtinti (su patikslinimais) asignavimai				2014 m. išlaidų projektas (lėšų poreikis)				2014 m. patvirtinti asignavimai				2015 m. išlaidų projektas	2016 m. išlaidų projektas	
							Iš viso	Išlaidoms		turtui įsigyti ir finansiniams įsipareigojimams vykdyti	Iš viso	Išlaidoms		turtui įsigyti ir finansiniams įsipareigojimams vykdyti	Iš viso	Išlaidoms		turtui įsigyti ir finansiniams įsipareigojimams vykdyti			
								Iš viso	Iš jų darbo užmokesčiui			Iš viso	Iš jų darbo užmokesčiui			Iš viso	Iš jų darbo užmokesčiui				
Gerinti socialinę aplinką teikiant kokybiškas paslaugas																					
Savivaldybės sveikatos apsaugos paslaugų kokybės gerinimo programa																					
01	Gerinti Visagino savivaldybės gyventojų sveikatos priežiūros kokybę, sveikatos priežiūros paslaugų prieinamumą																				
01	01	Stiprinti ir plėtoti visuomenės sveikatinimo veiklą																			
01	01	01	Savivaldybės visuomenės sveikatos priežiūros rėmimo specialiųjų programų vykdymas	07	188711925	SB(AA)	47,800	47,800			38,355	38,355			38,355	38,355			48,000	48,000	
							VB														
							SB(NL)	4,207	4,207												
							Iš viso:	52,007	52,007	0,000	0,000	38,355	38,355	0,000	0,000	38,355	38,355	0,000	0,000	48,000	48,000
01	01	02	Dalyvavimas programose, skirtose sveikatai stiprinti	07	įstaigos	ES	7,434	7,434			14,000	14,000			14,000	14,000			14,000	14,000	
							VB	16,686	16,686			21,000	21,000			21,000	21,000			21,000	21,000
							Iš viso:	24,120	24,120	0,000	0,000	35,000	35,000	0,000	0,000	35,000	35,000	0,000	0,000	35,000	35,000
01	01	03	Visuomenės sveikatos priežiūros funkcijų įgyvendinimas	07	188711925	SB	4,500	4,500													
							VB	29,900	29,900												
							SB(D)					87,426	87,426			105,600	105,600			105,600	105,600
							Kt.*	21,708	21,708												
							Iš viso:	56,108	56,108	0,000	0,000	87,426	87,426	0,000	0,000	105,600	105,600	0,000	0,000	105,600	105,600

		Iš viso uždaviniui:			132,235	132,235	0,000	0,000	160,781	160,781	0,000	0,000	178,955	178,955	0,000	0,000	188,600	188,600		
01	02	Remti sveikatos priežiūros paslaugų teikimą nustatytų kategorijų žmonėms																		
01	02	01	Mokinių sveikatos priežiūros vykdymas	07	įstaigos	SB	17,700	17,700	13,510											
						Kt.*	42,000	42,000	32,070											
						SB(D)					117,539	117,539	71,791		94,400	94,400			94,400	94,400
						Iš viso:	59,700	59,700	45,580	0,000	117,539	117,539	71,791	0,000	0,000	0,000	0,000	0,000	94,400	94,400
01	02	02	Dantų protezavimo išlaidų kompensavimas senatvės pensininkams ir dėl neįgalumo nedarbingiems arba iš dalies darbingiems asmenims	07	188711925	SB					4,000	4,000			4,000	4,000			4,000	4,000
						Iš viso:	0,000	0,000	0,000	0,000	4,000	4,000	0,000	0,000	4,000	4,000	0,000	0,000	4,000	4,000
		Iš viso uždaviniui:					59,700	59,700	45,580	0,000	121,539	121,539	71,791	0,000	4,000	4,000	0,000	0,000	98,400	98,400
01	03	Užtikrinti savivaldybės darbuotojų saugą darbe																		
01	03	01	Savivaldybės darbuotojų saugos darbe užtikrinimo programa	07	188711925	SB														
						Iš viso:	0,000	0,000	0,000	0,000	0,000	0,000	0,000	0,000	0,000	0,000	0,000	0,000	0,000	0,000
		Iš viso uždaviniui:					0,000	0,000	0,000	0,000	0,000	0,000	0,000	0,000	0,000	0,000	0,000	0,000	0,000	0,000
		Iš viso tikslui:					191,935	191,935	45,580	0,000	282,320	282,320	71,791	0,000	182,955	182,955	0,000	0,000	287,000	287,000
		Iš viso programai:					191,935	191,935	45,580	0,000	282,320	282,320	71,791	0,000	182,955	182,955	0,000	0,000	287,000	287,000

*- Privalomojo sveikatos draudimo fondo lėšos (TLK)

Finansavimo šaltinių suvestinė

Finansavimo šaltiniai	2013 m. patvirtinti (su patikslinimais) asignavimai				2014 m. išlaidų projektas (lėšų poreikis)				2014 m. patvirtinti asignavimai				2015 m. išlaidų projektas	2016 m. išlaidų projektas	
	Iš viso	Išlaidoms		Iš jų darbo užmokesčiui	turtui įsigyti ir finansiniams įsipareigojimams vykdyti	Iš viso	Išlaidoms		Iš jų darbo užmokesčiui	turtui įsigyti ir finansiniams įsipareigojimams vykdyti	Iš viso	Išlaidoms			
		Iš viso	Iš jų darbo užmokesčiui				Iš viso	Iš jų darbo užmokesčiui				Iš viso			Iš jų darbo užmokesčiui
SAVIVALDYBĖS LĖŠOS, IŠ VISO:	74,207	74,207	13,510	0,000	247,320	247,320	71,791	0,000	242,355	242,355	0,000	0,000	252,000	252,000	
Savivaldybės biudžeto lėšos SB	22,200	22,200	13,510	0,000	4,000	4,000	0,000	0,000	4,000	4,000	0,000	0,000	4,000	4,000	
Savivaldybės aplinkos apsaugos rėmimo specialiosios programos lėšos SB(AA)	47,800	47,800	0,000	0,000	38,355	38,355	0,000	0,000	38,355	38,355	0,000	0,000	48,000	48,000	
Biudžetinių įstaigų pajamos SB(IP)															
Valstybės biudžeto tikslinės dotacijos lėšos SB(D)					204,965	204,965	71,791	0,000	200,000	200,000	0,000	0,000	200,000	200,000	
Savivaldybės 2012 m. nepanaudotos biudžeto lėšos SB(NL)	4,207	4,207	0,000	0,000	0,000	0,000	0,000	0,000	0,000	0,000	0,000	0,000			
Savivaldybės privatizavimo fondo lėšos PF															
KITI ŠALTINIAI, IŠ VISO:	117,728	117,728	32,070	0,000	35,000	35,000	0,000	0,000	35,000	35,000	0,000	0,000	35,000	35,000	
Europos Sąjungos paramos lėšos ES	7,434	7,434	0,000	0,000	14,000	14,000	0,000	0,000	14,000	14,000	0,000	0,000	14,000	14,000	
Kelių priežiūros ir plėtros programos lėšos KPP															
Ignalinos AE eksploatacijos nutraukimo fondo lėšos IAEENF															
Valstybės biudžeto lėšos LRVB	46,586	46,586	0,000	0,000	21,000	21,000	0,000	0,000	21,000	21,000	0,000	0,000	21,000	21,000	
Valstybės biudžeto specialiosios tikslinės dotacijos lėšos (iš valstybės investicijų programos) VIP															
Paskolos lėšos P															
Kiti finansavimo šaltiniai Kt	63,708	63,708	32,070	0,000	0,000	0,000	0,000	0,000	0,000	0,000	0,000	0,000	0,000	0,000	
IŠ VISO:	191,935	191,935	45,580	0,000	282,320	282,320	71,791	0,000	277,355	277,355	0,000	0,000	287,000	287,000	

VISAGINO SAVIVALDYBĖS APLINKOS APSAUGOS

(programos pavadinimas)

PROGRAMOS APRAŠYMAS

Biudžetiniai metai	2014-ieji		
Asignavimų valdytojas	Visagino savivaldybės administracijos direktorius	Kodas	188711925
Priemonių vykdytojai	Visagino savivaldybės administracija Aplinkos tvarkymo skyrius Architektūros ir teritorijų planavimo skyrius Strateginio planavimo ir investicijų valdymo skyrius Vietinio ūkio valdymo ir statybos skyrius	Kodas	188711925 01 03 09 14

Programos kodas	08
------------------------	-----------

Programos parengimo argumentai

Programa tęstinė.

Programa parengta siekiant įgyvendinti Visagino savivaldybės strateginiame plėtros plane numatytus tikslus ir uždavinius aplinkos būklei ir kokybei savivaldybėje pagerinti bei aplinkos užterštumui sumažinti.

Aplinkos apsaugos įstatyme nustatyta, kad aplinkos apsauga Lietuvos Respublikoje yra visos valstybės bei kiekvieno jos gyventojų rūpestis ir pareiga.

Vadovaujantis Vietos savivaldos įstatymu, savivaldybė yra atsakinga už aplinkos kokybės gerinimą ir apsaugą, švaros ir tvarkos viešosiose vietose užtikrinimą, komunalinių atliekų tvarkymo sistemų diegimą, antrinių žaliavų surinkimo ir perdirbimo organizavimą, sąvartynų įrengimą ir eksploatavimą, geriamojo vandens tiekimo bei nuotekų surinkimo ir valymo organizavimą, triukšmo prevencijos ir triukšmo valstybinio valdymo įgyvendinimą.

Augant gyventojų pragyvenimo lygiui ir vartojimui, didėja aplinkos teršimas.

Savivaldybės ilgalaikis prioritetas (pagal strateginį plėtros planą)	Subalansuotos ir stabilios plėtros regiono vystymas per investicijų skatinimą, infrastruktūros gerinimą	Kodas	II
	Palankios gyventi aplinkos vystymas, išsaugant identitetą		V
Šia programa įgyvendinamas įstaigos strateginis tikslas	Plėtoti savivaldybės inžinerinę, susisiekimo ir rekreacinę infrastruktūrą, kurti palankią gyvenamąją aplinką	Kodas	03

Programos tikslas	Kurti saugią, švarią ir sveiką aplinką	Kodas	01
--------------------------	---	-------	-----------

Tikslas įgyvendinamas vykdant šiuos 4 uždavinius:

01 uždavinys. Mažinti aplinkos užteršimą ir gerinti vandens telkinių, bendro naudojimo ir kitų teritorijų būklę.

Vykdant šį uždavinį numatomos šios priemonės:

08.01.01.01. Visagino savivaldybės administracijos Savivaldybių aplinkos apsaugos rėmimo specialiosios programos priemonių įgyvendinimas (Visagino savivaldybės administracijos Savivaldybių aplinkos apsaugos rėmimo specialiosios programos priemonės, sąmatą ir ataskaitą apie priemonių vykdymą, vadovaujantis Lietuvos Respublikos savivaldybių aplinkos apsaugos rėmimo

specialiosios programos įstatymu, tvirtina Visagino savivaldybės taryba atskirais sprendimais).

08.01.01.02. Mokesčio už teršalų išmetimą į aplinką mokėjimas.

Projektų „Skryto ežero valymas“ (I, II etapai) įgyvendinimas (08.01.01.03 ir 08.01.01.09 priemonės).

08.01.01.08. Išvalytų vandens telkinių ekosistemų stebėseną ir subalansavimą (siekiant ilgalaikio vandens telkinių išvalymo rezultato, būtina atkurti bei subalansuoti išvalytų vandens telkinių ekosistemas. Tam reikia atlikti vandens kokybės tyrimus, palaikyti ekosistemą). Taikant šias priemones išvalytų vandens telkinių būklė bus palaikoma geros aplinkosauginės būsenos, vandens telkinių valymo metu pasiekti rezultatai bus ilgalaikiai.

08.01.01.04. Bendrojo naudojimo teritorijų tvarkymo ir sanitarijos darbų vykdymas:

- vandens telkinių paplūdimių valymas ir priežiūra;
- kapinių tvarkymas ir priežiūra;
- želdinių priežiūra, tvarkymas, atnaujinimas;
- miesto žaliųjų zonų, gėlynų, parkų, skverų priežiūra, tvarkymas, atnaujinimas;
- miško parko zonos priežiūra ir tvarkymas;
- sanitarijos darbų vykdymas;
- suoliukų tarp daugiabučių namų, skveruose, gatvėse remontas;
- mažųjų architektūrinių formų priežiūra.

08.01.01.05. Aplinkos kokybės gerinimas ir apsauga. Įgyvendinant priemonę, planuojama atlikti aplinkos oro kokybės tyrimus.

08.01.01.06. Atliekų tvarkymas ir atliekų tvarkymo infrastruktūros plėtra (Visagino savivaldybės taryba, siekdama tobulinti komunalinių atliekų tvarkymo sistemą, 2009 m. spalio 8 d. sprendimu Nr. TS-214 „Dėl konteinerinės komunalinių atliekų tvarkymo sistemos įdiegimo“ nusprendė Visagino savivaldybėje įdiegti konteinerinę komunalinių atliekų tvarkymo sistemą. 2014–2015 m. Visagino savivaldybėje planuojama baigti įrengti mišrių komunalinių atliekų ir antrinių žaliavų surinkimo konteinerių aikštes).

08.01.01.10. Visuomenės švietimas ir mokymas aplinkosaugos klausimais.

02 uždavinys. Gerinti tiekiamo geriamojo vandens kokybę ir nuotekų surinkimą bei valymą.

Visagino savivaldybei nuosavybės teise priklauso paviršinių nuotekų nuotakynas. Paviršinės nuotekos surenkamos iš Visagino miesto teritorijos ir nevalytos išleidžiamos į Drūkšių ežerą per du išleistuvus. Vadovaujantis Paviršinių nuotekų reglamentu ir įgyvendinant 2008 m. gruodžio 11 d. išduoto Taršos integruotos prevencijos ir kontrolės leidimo TV(2)-18 (kuris šiuo metu yra atnaujinamas) reikalavimus būtina įgyvendinti aplinkos teršimą mažinančias ir sistemos tinkamą funkcionavimą užtikrinančias priemones.

Vykdam šį uždavinį numatoma įgyvendinti šias priemones:

08.01.02.01. Paviršinių nuotekų nuotakyno sistemos tvarkymas (paviršinių nuotekų nuotakyno sistemos priežiūra ir remonto darbai).

08.01.02.02. Paviršinio (lietaus) vandens nuotekų apskaitos prietaisų ir valymo įrenginių projektavimas ir įrengimas. Įgyvendinus šią priemonę, bus parengtas paviršinio (lietaus) vandens nuotekų apskaitos prietaisų ir valymo įrenginių techninis projektas bei dviejuose nuotekų išleistuvuose bus įrengti debeto matavimo prietaisai ir valymo įrenginiai. Bendra projekto vertė apie 6,5 mln. Lt. Vykdam šį projektą, yra galimas papildomas finansavimas iš LAAIF programos švaresnės gamybos priemonėms įsigyti (iki 600 tūkst. Lt valymo įrangai įsigyti).

08.01.02.03. Lietaus nuotekų nuotakyno Taikos pr. 22, 24, 26, 28, 30 atkarpos prijungimas prie miesto lietaus nuotekų nuotakyno. Lietaus kanalizacija šioje vietoje nebuvo įrengta dar statant miestą. Lyjant intensyviai lietaus vanduo iš minėtų kiemų suteka į darželio teritoriją. Siekiant sutvarkyti šią atkarpą būtina nutiesti apie 60 m PVC vamzdį ir jį sujungti su šuliniais.

08.01.02.04. *Sąnašų valymas nuo paviršinių (lietaus) nuotekų kolektorių nuo 189a šulinio iki 223 šulinio, Gulbinės upės kolektoriaus funkcionavimo atkūrimas.* Gulbinės upės kolektorius galimai nefunkcionuoja apie 15–20 metų, vanduo nukreipiamas į lietaus nuotekų kolektorių. Netvarkant kolektoriaus kyla grėsmė, kad bus užlieta Energetikų g. netoli žiedo, taip pat Taikos pr. 88.

03 uždavinys. Vykdyti triukšmo prevenciją.

Vykdamas šį uždavinį numatoma įgyvendinti vieną priemonę:

08.01.03.01. Triukšmo prevencijos programos įgyvendinimas.

04 uždavinys. Sudaryti sąlygas tinkamai prižiūrėti gyvūnus.

Vykdamas šį uždavinį numatoma įgyvendinti vieną priemonę:

08.01.04.01. *Gyvūnų globos, saugojimo ir populiacijos kontrolės Visagino savivaldybėje programos įgyvendinimas* (beglobių gyvūnų priežiūros organizavimas, jų populiacijos reguliavimas, gyvūnų registracija). Visagino mieste daugėja beglobių gyvūnų, kurie kelia grėsmę aplinkai bei žmonių sveikatai. Daugėja gyventojų nusiskundimų dėl šių gyvūnų keliamų problemų, todėl reikalinga reguliuoti jų skaičių.

Numatomas programos įgyvendinimo rezultatas

Pagerės ekologinė situacija savivaldybėje, sumažės aplinkos teršimas, pagerės gamtinės aplinkos būklė, žmogaus gyvenimo kokybė.

Galimi programos vykdymo ir finansavimo variantai

Visagino savivaldybės aplinkos apsaugos rėmimo specialiosios programos, savivaldybės biudžeto, valstybės ir ES struktūrinių fondų lėšos, Lietuvos aplinkos apsaugos investicijų fondo lėšos (subsidijos) ir kiti.

Veiksmai, numatyti Visagino savivaldybės 2010–2015 m. strateginiame plėtros plane, kurie susiję su aprašoma programa: programa siekiama įgyvendinti šiuos Plano uždavinius: 2.2.3, 2.3.2, 2.3.3, 2.3.4, 2.4.2, 5.1.2.

Susiję Lietuvos Respublikos ir savivaldybės teisės aktai:

LR aplinkos apsaugos įstatymas, LR savivaldybių aplinkos apsaugos rėmimo specialiosios programos įstatymas, LR atliekų tvarkymo įstatymas, LR mokesčio už aplinkos teršimą įstatymas, LR geriamojo vandens tiekimo ir nuotekų tvarkymo įstatymas, LR aplinkos monitoringo įstatymas, LR triukšmo valdymo įstatymas, LR gyvūnų globos, laikymo ir naudojimo įstatymas, LR vietos savivaldos įstatymas, Visagino savivaldybės aplinkos apsaugos rėmimo specialioji programa, Gyvūnų globos, saugojimo ir populiacijos kontrolės Visagino savivaldybėje programa, Visagino savivaldybės aplinkos oro kokybės programa ir kt.

Kita svarbi informacija. Programa sudaro galimybę vykdyti kitas programas.

SUDERINTA

Programos koordinatoriai:

Aplinkos tvarkymo skyriaus vedėja

Raisa Virko

Vietinio ūkio valdymo ir statybos skyriaus vyresnioji specialistė

Danutė Kardelienė

Programos (Nr. 08) lėšų poreikis ir numatomi finansavimo šaltiniai

1 b formos tęsinys
tūkst. Lt

Ekonominės klasifikacijos grupės, finansavimo šaltiniai	2013 m. patvirtinti (su patikslinimais) asignavimai	2014 m. išlaidų projektas (lėšų poreikis)	2014 m. patvirtinti asignavimai	2015 m. išlaidų projektas	2016 m. išlaidų projektas
1. IŠ VISO LĖŠŲ POREIKIS:	5506,645	6014,447	5338,295	4718,700	4948,700
1.1. išlaidoms	5046,245	5798,080	5236,990		
1.1.1. iš jų darbo užmokesčiui	1368,700	1490,450	1444,000		
1.2. turtui įsigyti ir finansiniams įsipareigojimams vykdyti	460,400	216,367	101,305		
2. FINANSAVIMO ŠALTINIAI:	5506,645	6014,447	5338,295	4718,700	4948,700
2.1. SAVIVALDYBĖS LĖŠOS, IŠ VISO:	3717,964	4303,811	3627,659	4118,700	4093,700
2.1.1. Savivaldybės biudžetas, iš jo:	3617,964	4253,811	3577,659	4118,700	4093,700
2.1.1.1. Savivaldybės biudžeto lėšos SB	3162,487	4072,852	3396,700	3923,590	3898,590
2.1.1.2. Savivaldybės aplinkos apsaugos rėmimo specialiosios programos lėšos SB(AA)	192,200	180,959	180,959	195,110	195,110
2.1.1.3. Biudžetinių įstaigų pajamos už teikiamas paslaugas SB(IP)	0,000	0,000	0,000	0,000	0,000
2.1.1.4. Valstybės biudžeto specialiosios tikslinės dotacijos lėšos SB(D)	0,000	0,000	0,000	0,000	0,000
2.1.1.5. Savivaldybės 2012 m. nepanaudotos biudžeto lėšos SB(NL)	263,277	0,000	0,000	0,000	0,000
2.1.2. Savivaldybės privatizavimo fondo lėšos PF	100,000	50,000	50,000	0,000	0,000
2.2. KITI ŠALTINIAI, IŠ VISO:	1788,681	1710,636	1710,636	600,000	855,000
2.2.1. Europos Sąjungos paramos lėšos ES	1547,231	1559,055	1559,055	600,000	855,000
2.2.2. Kelių priežiūros ir plėtros programos lėšos KPP	0,000	0,000	0,000	0,000	0,000
2.2.3. Ignalinos AE eksploatacijos nutraukimo fondo lėšos IAEENF	0,000	0,000	0,000	0,000	0,000
2.2.4. Valstybės biudžeto lėšos LRVB	0,000	0,000	0,000	0,000	0,000
2.2.5. Valstybės biudžeto specialiosios tikslinės dotacijos lėšos (iš valstybės investicijų programos) VIP	0,000	0,000	0,000	0,000	0,000
2.2.6. Paskolos lėšos P	241,450	151,581	151,581	0,000	0,000
2.2.7. Kiti finansavimo šaltiniai Kt	0,000	0,000	0,000	0,000	0,000
PAREIGYBIŲ SKAIČIUS PROGRAMAI	108,25	108,25		108,25	108,25

**VISAGINO SAVIVALDYBĖS APLINKOS APSAUGOS
PROGRAMOS (Nr. 08)
TIKSLŲ, UŽDAVINIŲ, PRIEMONIŲ IR PRIEMONIŲ IŠLAIDŲ SUVESTINĖ**

1 lentelė
tūkst. Lt

Programos tikslo kodas	Uždavinio kodas	Priemonės kodas	Priemonės pavadinimas	Funkcinės klasifikacijos kodas	Asignavimų valdytojo kodas	Finansavimo šaltinis	2013 m. patvirtinti (su patikslinimais) asignavimai				2014 m. išlaidų projektas (lėšų poreikis)			2014 m. patvirtinti asignavimai				2015 m. išlaidų projektas	2016 m. išlaidų projektas		
							Iš viso	Išlaidoms			Iš viso	Išlaidoms		Iš viso	Išlaidoms		Iš viso			Išlaidoms	
								Iš viso	Iš jų darbo užmokesčiui	turtui įsigyti ir finansiniams įsipareigojimams vykdyti		Iš viso	Iš jų darbo užmokesčiui		turtui įsigyti ir finansiniams įsipareigojimams vykdyti	Iš viso				Iš jų darbo užmokesčiui	turtui įsigyti ir finansiniams įsipareigojimams vykdyti
<i>Plėtoti savivaldybės inžinerinę, susisiekimo ir rekreacinę infrastruktūrą, kurti palankią gyvenamąją aplinką</i>																					
<i>Savivaldybės aplinkos apsaugos programa</i>																					
01	<i>Kurti saugią, švarią ir sveiką aplinką</i>																				
01	01	<i>Mažinti aplinkos užterštumą ir gerinti vandens telkinių, bendro naudojimo ir kitų teritorijų būklę</i>																			
01	01	01	<i>Savivaldybių aplinkos apsaugos rėmimo specialiosios programos kitų priemonių vykdymas</i>	05	188711925	SB(AA)	32,342	32,342			65,794	65,794			65,794	65,794			65,000	65,000	
						SB	4,000			4,000											
						SB(NL)	12,561	12,561													
						Iš viso:	48,903	44,903	0,000	4,000	65,794	65,794	0,000	0,000	65,794	65,794	0,000	0,000	65,000	65,000	
01	01	02	<i>Mokestis už teršalų išmetimą į aplinką</i>	05	188711925	SB	0,458	0,458			3,000	3,000			1,000	1,000			3,000	3,000	
						Iš viso:	0,458	0,458	0,000	0,000	3,000	3,000	0,000	0,000	1,000	1,000	0,000	0,000	3,000	3,000	
01	01	03	<i>Projekto „Skryto ežero valymas“ įgyvendinimas (I etapas)</i>	05	188711925	SB(AA)	73,617	73,617			10,600	10,600			10,600	10,600					
						SB					0,200	0,200			0,200	0,200					
						P	1,450	1,450			0,303	0,303			0,303	0,303					
						ES	767,939	767,939			198,397	198,397			198,397	198,397					
						Iš viso:	843,006	843,006	0,000	0,000	209,500	209,500	0,000	0,000	209,500	209,500	0,000	0,000	0,000	0,000	

01	01	04	<i>Bendrojo naudojimo teritorijų tvarkymo ir sanitarijos darbai</i>	05	188711925	SB	555,457	555,457	234,880		3693,590	3649,590	1490,450	44,000	3255,500	3255,500	1444,000		3693,590	3693,590				
						SB(BDK)	2579,390	2579,390	1133,820															
						Iš viso:	3134,847	3134,847	1368,700	0,000	3693,590	3649,590	1490,450	44,000	3255,500	3255,500	1444,000	0,000	3693,590	3693,590				
01	01	05	<i>Aplinkos kokybės gerinimas ir apsauga</i>	05	188711925	SB																		
						SB(AA)	28,110	28,110			28,110	28,110			28,110	28,110					28,110	28,110		
						Iš viso:	28,110	28,110	0,000	0,000	28,110	28,110	0,000	0,000	28,110	28,110	0,000	0,000	28,110	28,110				
01	01	06	<i>Atliekų tvarkymas ir atliekų tvarkymo infrastruktūros plėtra</i>	05	188711925	SB					99,062			99,062	35,000	7,000			28,000					
						SB(AA)	5,728	0,044		5,684	73,305			73,305	73,305					73,305	100,000	100,000		
						SB(NL)	230,716			230,716														
						Kt. (LAAIF lėšos)																		
						Iš viso:	236,444	0,044	0,000	236,400	172,367	0,000	0,000	172,367	108,305	7,000	0,000	101,305	100,000	100,000				
01	01	07	<i>Projekto „Visagino ežero valymas“ įgyvendinimas</i>	05	188711925	SB(AA)	26,383	26,383																
						SB																		
						ES	39,829	39,829																
						Iš viso:	66,212	66,212	0,000	0,000	0,000	0,000	0,000	0,000	0,000	0,000	0,000	0,000	0,000	0,000	0,000	0,000		
01	01	08	<i>Išvalytų vandens telkinių ekosistemų stebėseną ir subalansavimą</i>	05	188711925	SB																		
						SB(AA)	0,370	0,370			1,000	1,000			1,000	1,000				1,000	1,000			
						Iš viso:	0,370	0,370	0,000	0,000	1,000	1,000	0,000	0,000	1,000	1,000	0,000	0,000	1,000	1,000				
01	01	09	<i>Projekto „Skryto ežero valymas“ įgyvendinimas (II etapas)</i>	05	188711925	SB(AA)																		
						SB																		
						P	40,000	40,000			151,278	151,278			151,278	151,278								
						ES	739,463	739,463			1360,658	1360,658			1360,658	1360,658								
						Iš viso:	779,463	779,463	0,000	0,000	1511,936	1511,936	0,000	0,000	1511,936	1511,936	0,000	0,000	0,000	0,000	0,000	0,000		
01	01	10	<i>Visuomenės švietimas ir mokymas aplinkosaugos klausimais</i>	05	įstaigos	SB																		
						SB(AA)	14,350	14,350			2,150	2,150			2,150	2,150				1,000	1,000			
						Iš viso:	14,350	14,350	0,000	0,000	2,150	2,150	0,000	0,000	2,150	2,150	0,000	0,000	1,000	1,000				

		Iš viso uždaviniui:			5152,163	4911,763	1368,700	240,400	5687,447	5471,080	1490,450	216,367	5183,295	5081,990	1444,000	101,305	3891,700	3891,700					
01	02	Gerinti tiekiamo geriamojo vandens kokybę ir nuotekų surinkimą bei valymą																					
01	02	01	<i>Paviršinių nuotekų nuotakyno sistemos tvarkymas</i>	05	188711925	SB	18,287	18,287			200,000	200,000			100,000	100,000			150,000	150,000			
						SB(AA)																	
						PF*	100,000	100,000			50,000	50,000			50,000	50,000							
						Iš viso:	118,287	118,287	0,000	0,000	250,000	250,000	0,000	0,000	150,000	150,000	0,000	0,000	150,000	150,000			
01	02	02	<i>Paviršinio (lietaus) vandens nuotekų apskaitos prietaisų ir valymo įrenginių projektavimas ir įrengimas</i>	05	188711925	SB																	
						SB(AA)																	
						SB(NL)	20,000				20,000												
						ES															600,000	600,000	
						PF																	
						P	200,000				200,000												
						Iš viso:	220,000	0,000	0,000	0,000	220,000	0,000	0,000	0,000	0,000	0,000	0,000	0,000	0,000	0,000	600,000	600,000	
01	02	03	<i>Lietaus nuotekų nuotakyno Taikos pr. 22, 24, 26, 28, 30 atkarpos prijungimo prie miesto lietaus nuotekų nuotakyno</i>	05	188711925	SB					70,000	70,000									70,000		
						PF																	
						ES																	
						Iš viso:	0,000	0,000	0,000	0,000	70,000	70,000	0,000	0,000	0,000	0,000	0,000	0,000	0,000	0,000	70,000	0,000	
01	02	04	<i>Sąnašų valymas nuo paviršinių (lietaus) nuotekų kolektorių nuo 189a šulinio iki 223 šulinio, Gulbinės upės kolektoriaus funkcionavimo atkūrimas</i>	05	188711925	SB																45,000	
						PF																	
						ES																255,000	
						Iš viso:	0,000	0,000	0,000	0,000	0,000	0,000	0,000	0,000	0,000	0,000	0,000	0,000	0,000	0,000	0,000	0,000	300,000
		Iš viso uždaviniui:					338,287	118,287	0,000	220,000	320,000	320,000	0,000	0,000	150,000	150,000	0,000	0,000	820,000	1050,000			
01	03	Vykdyti triukšmo prevenciją																					
01	03	01	<i>Triukšmo prevencijos programos įgyvendinimas</i>	04	188711925	SB																	
						Iš viso:	0,000	0,000	0,000	0,000	0,000	0,000	0,000	0,000	0,000	0,000	0,000	0,000	0,000	0,000	0,000	0,000	0,000
		Iš viso uždaviniui:					0,000	0,000	0,000	0,000	0,000	0,000	0,000	0,000	0,000	0,000	0,000	0,000	0,000	0,000	0,000	0,000	0,000
01	04	Sudaryti sąlygas tinkamai prižiūrėti gyvūnus																					

Valstybės biudžeto tikslinės dotacijos lėšos SB(D)														
Savivaldybės 2012 m. nepanaudotos biudžeto lėšos SB(NL)	263,277	12,561	0,000	250,716	0,000	0,000	0,000	0,000	0,000	0,000	0,000	0,000	0,000	0,000
Savivaldybės privatizavimo fondo lėšos PF	100,000	100,000	0,000	0,000	50,000	50,000	0,000	0,000	50,000	50,000	0,000	0,000	0,000	0,000
KITI ŠALTINIAI, IŠ VISO:	1788,681	1588,681	0,000	200,000	1710,636	1710,636	0,000	0,000	1710,636	1710,636	0,000	0,000	600,000	855,000
Europos Sąjungos paramos lėšos ES	1547,231	1547,231	0,000	0,000	1559,055	1559,055	0,000	0,000	1559,055	1559,055	0,000	0,000	600,000	855,000
Kelių priežiūros ir plėtros programos lėšos KPP														
Ignalinos AE eksploatacijos nutraukimo fondo lėšos IAEENF														
Valstybės biudžeto lėšos LRVB														
Valstybės biudžeto specialiosios tikslinės dotacijos lėšos (iš valstybės investicijų programos) VIP														
Paskolos lėšos P	241,450	41,450	0,000	200,000	151,581	151,581	0,000	0,000	151,581	151,581	0,000	0,000	0,000	0,000
Kiti finansavimo šaltiniai Kt	0,000	0,000	0,000	0,000	0,000	0,000	0,000	0,000	0,000	0,000	0,000	0,000	0,000	0,000
IŠ VISO:	5506,645	5046,245	1368,700	460,400	6014,447	5798,080	1490,450	216,367	5338,295	5236,990	1444,000	101,305	4718,700	4948,700

VISAGINO SAVIVALDYBĖS EKONOMINĖS PLĖTROS

(programos pavadinimas)

PROGRAMOS APRAŠYMAS

Biudžetiniai metai	2014-ieji		
Asignavimų valdytojas	Visagino savivaldybės administracijos direktorius	Kodas	188711925
Priemonių vykdytojai	Visagino savivaldybės administracija Architektūros ir teritorijų planavimo skyrius Strateginio planavimo ir investicijų valdymo skyrius	Kodas	188711925 03 09

Programos kodas	09
------------------------	-----------

Programos parengimo argumentai

Programa tęstinė.

Pagrindiniai šios programos strateginiai tikslai yra sukurti aplinką, palankią verslumui ir mažų bei vidutinių įmonių steigimui; pagerinti smulkiojo ir vidutinio verslo finansavimo galimybes. Ši programa yra tiesiogiai susijusi su vienu iš pagrindinių Ūkio ministerijos strateginių tikslų – skatinti verslumą, remti smulkųjį ir vidutinį verslą, siekti užimtumo didėjimo.

Pagal programą vykdomos Lietuvos Respublikos vietos savivaldos įstatymo nustatytos savarankiškosios savivaldybės funkcijos: sąlygų verslo ir turizmo plėtrai sudarymas ir šios veiklos skatinimas.

Savivaldybė, siekdama darnios plėtros, privalo dalyvauti formuojant ekonominės aplinkos veiksnius tiek, kiek jai leidžia teisinė bazė. Programa skirta turizmo traukos veiksniams, kurie teikia ekonominį pelną savivaldybei, skatinti.

Įgyvendinant programą, numatoma skatinti savivaldybės ekonominį ir socialinį augimą plečiant turizmo infrastruktūrą, didinant turistų susidomėjimą Visaginu, sudarant prielaidas smulkiojo ir vidutinio verslo plėtrai, pritraukiant privačias investicijas. Pritrauktos investicijos, išvystytas smulkusis ir vidutinis verslas, darbo jėgos panaudojimas, paslaugų ir pramonės rinkų subalansavimas yra veiksniai, nuo kurių daug priklauso tolesnės savivaldybės vystymosi perspektyvos.

Programos įgyvendinimą organizuoja ir koordinuoja savivaldybės padaliniai.

Savivaldybės ilgalaikis prioritetasis (pagal strateginį plėtros planą)	Ekonomikos sektoriaus diversifikavimas Subalansuotos ir stabilios plėtros regiono vystymas per investicijų skatinimą, infrastruktūros gerinimą Ekonomikos aprūpinimas žmogiškaisiais ištekliais (iš dalies)	Kodas	I II IV
Šia programa įgyvendinamas įstaigos strateginis tikslas	Kurti ekonominę aplinką, palankią pramonei, verslui, turizmui, investicijoms ir žinių ekonomikai plėtoti	Kodas	04

Programos tikslas	Skatinti verslo kūrimąsi ir plėtojimą, finansiškai remti smulkiojo ir vidutinio verslo subjektus	Kodas	01
--------------------------	---	-------	-----------

Rinkos ekonomikos konkurencingumą bei augimą didžia dalimi lemia smulkiojo ir vidutinio verslo (SVV) plėtra. Šis ūkio sektorius greičiausiai pajunta rinkos paklausos ir pasiūlos pokyčius, prisitaiko prie jų, sukuria naujas darbo vietas tose veiklose, kurių produktai ir paslaugos konkrečiu laikotarpiu turi didžiausią paklausą. Svarbiausias savivaldybės tikslas mažinant nedarbą – pritraukti valstybės,

vietos ir užsienio verslo investicijas, sukurti palankias sąlygas verslui.

Gerinant savivaldybės smulkiojo ir vidutinio verslo būklę naudojamos mokesčių lengvatos, finansavimas iš savivaldybės biudžeto ir kitos priemonės.

Įgyvendinant šį tikslą, siekiama skatinti savivaldybės socialinę-ekonominę plėtrą, pramonės ir verslų plėtrą, sudaryti sąlygas naujiems verslo subjektams atsirasti ir jau veikiantiems įsitvirtinti rinkoje.

Siekiant įgyvendinti iškeltą tikslą, numatoma vykdyti vieną uždavinį:

01 uždavinys. Sudaryti kuo palankesnes sąlygas pradėti ir plėtoti verslą.

Uždavinys įgyvendinamas dalyvaujant VŠĮ Ignalinos atominės elektrinės regiono inkubatoriaus, VŠĮ Ignalinos atominės elektrinės regiono plėtros agentūros ir VŠĮ „Euroregiono Ežerų kraštas direktorato biuras“ (09.01.01.01) veikloje. 2014–2015 m. savivaldybė toliau dalyvaus VŠĮ „Euroregiono Ežerų kraštas direktorato biuras“ projekto „Trečias žingsnis“ įgyvendinime. Šio projekto tikslas – santykių užmezgimas su Latvijos ir Baltarusijos nevyriausybinėmis organizacijomis, verslo, švietimo ir vietos iniciatyvinių grupių atstovais.

Didelis dėmesys skiriamas *verslo skatinimui ir investicijų pritraukimui* (09.01.01.02) (fizinių ir juridinių asmenų konsultavimas verslo vystymo, investicijų pritraukimo, verslo planų rengimo, paramos gavimo iš įvairių fondų klausimais, informacijos apie smulkųjų ir vidutinį verslą kaupimas ir sklaida). Įgyvendinant šią priemonę taip pat bus siekiama pritraukti investicijas į Visagino savivaldybę skleidžiant informaciją potencialiems investuotojams, planuojama parengti investuotojamas siūlomų objektų pristatymą 3D formatu, esant poreikiui atlikti pramoninės zonos steigimo Visagino savivaldybėje sąnaudų naudos analizę. Taip pat, siekiant atnaujinti savivaldybėje veikiančių verslo įmonių duomenų bazę, iš VĮ Registrų centro 2014 m. planuojama įsigyti duomenų bazę su naujausia informacija.

Visagino savivaldybės administracija 2014–2015 m. planuoja dalyvauti Lietuvos paslaugų sferos darbdavių asociacijos rengiamame projekte „Siekime tikslo kartu. Aukime“, kurio pagrindinės veiklos – informacinių renginių, paskaitų savivaldybės skirtose patalpose organizavimas ir nemokamų verslumo konsultacijų teikimas mokiniais ir įmonėms.

Savivaldybės tarybos sprendimu patvirtinta *Visagino savivaldybės verslumo skatinimo programa* (09.01.01.03), kurios tikslas – sudaryti palankias sąlygas verslo plėtojimui ir steigimui Visagine, teikti inkubavimo paslaugas lengvatinėmis kainomis, teikti visapusišką pagalbą pradedančiajam verslui. Taip pat prisidėti prie regiono įmonių konkurencingumo, verslo produktyvumo, įmonių inovatyvumo augimo, skatinti paslaugų ir produktų kokybės gerinimą bei eksporto augimą, siekiant pritraukti daugiau investicijų į regioną. Taip pat bus siekiama plėsti IAE regiono verslo inkubatoriaus paslaugų asortimentą ir gerinti jų kokybę. 2014 m. VŠĮ IAE regiono verslo inkubatorius planuoja dalyvauti įgyvendinant projektą „Strategy for Investment Attraction to Urban Areas in LV-LT Cross-border Region“. Šio projekto tikslas – skatinti institucinį bendradarbiavimą ir patirties sklaidą kuriant regionų pramoninių zonų tvaraus vystymosi strategijas kaip priemonę skatinti tiesiogines užsienio investicijas Lietuvos ir Latvijos regionuose (bendras projekto biudžetas apie 400 tūkst. Lt).

Planuojama *teikti paramą SVV plėtrai* (09.01.01.04). Ši priemonė vykdoma kasmet, jai įgyvendinti savivaldybės taryba patvirtino Visagino savivaldybės smulkiojo ir vidutinio verslo plėtros programą (2014 m. sausio 30 d. tarybos sprendimas Nr. TS-2), pagal kurią suteikiamos labai mažos paskolos (mikrokreditai), dalinai finansuojami įmonių verslo plėtros projektai (naujos įrangos įsigijimas) bei Europos Sąjungos ir kitų paramos fondų lėšomis įgyvendinami verslo projektai, dalinai ar visiškai dengiamos palūkanos, kompensuojamos išlaidos už dalyvavimą mugėse, parodose, konferencijose bei naujai įregistruotų įmonių pradinės steigimosi išlaidos, taip pat dalinai kompensuojamos darbo vietų jaunimui steigimo išlaidos ir kitos priemonės.

Programos tikslas	Kurti palankią aplinką investicijoms	Kodas	02
<p>Esant ribotoms vietinės valdžios galimybėms užtikrinti reikalingų finansinių srautų skyrimą planingai ekonominei miesto plėtrai, būtina išnaudoti kitas finansavimo galimybes, t. y. pasinaudoti ES struktūriniais fondais ir programomis. Siekiant maksimaliai pritraukti galimas lėšas iš ES, planuojama atlikti preliminarinius techninių projektų skaičiavimus, parengti galimybių studijas ir techninę dokumentaciją prioritetiniams savivaldybės projektams.</p>			
<p>01 uždavinys. Pritraukti ES ir kitų fondų lėšas miesto plėtros projektams įgyvendinti.</p>			
<p><i>09.02.01.01. Paraiškų parengimas ES struktūrinių fondų paramai gauti ir būtinosios dokumentacijos prie projektų parengimas.</i> Rengti paraiškas ES struktūrinių fondų paramai gauti, rengti būtiniausių dokumentaciją prioritetiniams miesto plėtros projektams. 2013 m. pradėta rengti šiuos investicinius projektus: „Daugiafunkcio žuvivaisos ir gamtos pažinimo poilsio centro Drūkšių ežero pakrantėje įrengimas“, „Daugiafunkcio vandens turizmo, aktyvaus poilsio ir sporto centro (irklavimo bazės) įrengimas Visagino ežero pakrantėje ir aplinkinės teritorijos kompleksinis sutvarkymas“, kuriuos planuojama baigti 2014 m. Taip pat planuojama parengti investicinį projektą „Tautinių kultūrų kaimelio įrengimas“, atlikti pastatų energetinius auditus, rengti kitą būtiną dokumentaciją, reikalingą projektams parengti.</p>			
<p>02 uždavinys. Kurti aplinką, kuri skatintų investicijų pritraukimą.</p>			
<p>Visagino strateginio plėtros plano viename iš prioritetų numatyta infrastruktūros plėtra gerinant verslo, darbo ir gyvenimo sąlygas. Tuo tikslu būtina parengti teritorijų planavimo dokumentus, atitinkančius savivaldybės ir visuomenės poreikius, skatinančius investicijas į Visagino miestą ir savivaldybę.</p>			
<p>Detaliųjų ir specialiųjų planų parengimas padės gyvenamosios ir verslo zonos reorganizavimo bei vystymo procesui, užtikrins darnų ir stabilų savivaldybės vystymą, leis geriau įgyvendinti privataus ir viešojo sektoriaus partnerystę plėtojant turizmą Visagino mieste ir savivaldybėje.</p>			
<p>2014–2015 m. Visagino savivaldybėje bus tęsiamas teritorijų planavimo dokumentų rengimas pasinaudojant ES struktūrinių fondų parama.</p>			
<p><i>09.02.02.02. Bus vykdomas projektas „Visagino savivaldybės teritorijos detaliųjų planų ir žemės sklypų planų, prilyginamų detaliojo teritorijų planavimo dokumentui, rengimas“ (III etapas).</i></p>			
<p>Projekto tikslas – subalansuoti urbanistinę ir poilsio paslaugų plėtrą bei kurti aplinką, palankią investicijoms ir verslui. Siekiama užtikrinti sistemingą konkrečių teritorijų darnų vystymąsi bei racionalų teritorijų, lėšų ir kitų išteklių panaudojimą, atsižvelgiant į šių teritorijų ilgalaikius poreikius.</p>			
<p>Projekto metu planuojama parengti du detaliuosius planus ir 56 žemės sklypų planus, prilyginamus detaliojo teritorijų planavimo dokumentui, kurių tikslas suformuoti naudojamus žemės sklypus prie savivaldybei priklausančių objektų (esamiems statiniams ir susisiekimui komunikacijoms, aikštėms, miestų miškams, parkams, skverams ir kitiems želdynams eksploatuoti).</p>			
<p><i>09.02.01.03. Teritorijų planavimo dokumentų rengimas.</i> Planuojami darbai: Visagino savivaldybės (miesto) bendrojo plano keitimas, Visagino savivaldybės teritorijų specialiųjų planų rengimas ir keitimas, Visagino savivaldybės teritorijų detaliųjų planų rengimas ir keitimas bei miško žemės pavertimas kitomis naudmenomis.</p>			
<p>Bus rengiami teritorijų planavimo dokumentai, įgyvendinantys Visagino savivaldybės ir Visagino miesto bendrųjų planų sprendinius, atsižvelgiant į Savivaldybės poreikį.</p>			
<p>Atsižvelgiant į Šilumos ūkio įstatymo pakeitimus, 2014–2015 m. planuojama atlikti Visagino savivaldybės šilumos ir dujų ūkių (infrastruktūros plėtros) specialiojo plano pakeitimus (korektūrą). Rengiant detaliuosius planus, kurių tikslai miško žemės paverti kitomis naudmenomis, privaloma į valstybės biudžetą sumokėti piniginę kompensaciją, kurią sudaro kitomis naudmenomis paverčiamos</p>			

miško žemės sklypo vertė rinkos kainomis, jame augančio medyno įveisimo ir išauginimo iki amžiaus, kurį šis medynas pasiekė pavertimo kitomis naudmenomis metu, išlaidos ir prarasto medienos prieaugio, kurį šis medynas sukauptų iki nustatyto pagrindinių kirtimų amžiaus, vertė nenukirsto miško kainomis.

Planuojama sumokėti 4 parengtų detaliųjų planų miško pavertimo kitomis naudmenomis kompensaciją.

09.02.01.04. Žemės sklypų planų, prilyginamų detaliojo teritorijų planavimo dokumentui, rengimas (kadastriniai matavimai). Bus rengiami žemės sklypų planai ir kadastriniai matavimai, įgyvendinantys Visagino savivaldybės ir Visagino miesto bendrųjų planų sprendinius, atsižvelgiant į Savivaldybės poreikį.

09.02.01.06. Projektu „Visagino savivaldybės teritorijos atskirų objektų detaliųjų planų rengimas“ (IV etapas) siekiama parengti Visagino savivaldybės teritorijos 13 žemės sklypų planus, prilyginamus detaliojo teritorijų planavimo dokumentams: Festivalio g. 1; Festivalio g. 6; Festivalio g. 8; Kosmoso g. 28; Pėsčiųjų takų (skvero) prie daugiabučių namų Partizanų g. 3, 5, 7, 15 ir 17; Pėsčiųjų takų (šaligatvių) tarp Taikos pr. ir pastato Taikos pr. 19; Lauko teniso aikštelės Kosmoso g. 3B; pėsčiųjų takų tarp pastatų Kosmoso g. 12 ir Visagino g. 2; Privažiuojamojo kelio prie daugiabučių namų Draugystės g. 23, 25, 27, 29 ir 31; Pėsčiųjų takų prie gyvenamojo namo Sedulinos al. 35; Skvero prie gyvenamųjų namų Statybininkų g. 9, 11 ir 13; kelio (statybinis Nr. 52) Karlių k.; Parko g. ir 2 detaliuosius planus: Individualių gyvenamųjų kvartalų (sklypų) detaliųjų planą ir Žemės sklypo, skirto laisvalaikio ir aktyvaus poilsio ir sporto centrui įrengti (Visagine, Festivalio g.), detaliųjų planą.

Programos tikslas	Kurti palankią turizmui aplinką	Kodas	03
<p>Siekiant pagerinti Visagino savivaldybės įvaizdį ir pritraukti daugiau vietinių ir užsienio turistų, būtina išvystyti turizmo infrastruktūrą, ypač maitinimo ir apgyvendinimo paslaugų sferoje. Būtina surasti didesnes galimybes tinkamai naudoti savivaldybės gamtinius išteklius aktyviam poilsiui organizuoti, skatinti vietinių turizmo subjektų iniciatyvą plėsti ir vystyti teikiamas turizmo paslaugas, plėtoti kultūrinį turizmą. Turizmo infrastruktūros tobulinimas ir dideli renginiai veikia kaip svarbus vietos ir užsienio turistų traukos mechanizmas.</p> <p>Šiam tikslui pasiekti keliami šie uždaviniai:</p> <p>01 uždavinys. Plėsti turizmo, rekreacijos, poilsio bei paslaugų infrastruktūrą.</p> <p><i>09.03.01.02. Įgyvendinti projektą „Pažintinis Visagino kūrimosi istorijos takas-maršrutas“.</i> Bendrasis projekto tikslas – Visagino savivaldybėje įrengti pažintinį Visagino kūrimosi istorijos taką-maršrutą, pritaikant esamus gamtinius ir kultūrinius išteklius turizmo plėtrai. Šio projekto metu įgyvendinti uždaviniai skatins atvykstantąjį ir vietos turizmą, padės sukurti turizmo infrastruktūrą ir palankesnes sąlygas plėtoti aktyvų poilsį, kultūrinį, pažintinį – istorinį, ekologinį turizmą, pagerins Visagino įvaizdį šalies lygmeniu. Pagrindinė problema, kurią siekiama išspręsti realizuojant projektą, yra nepakankamas Visagino savivaldybės turistinis lankomumas. Šiuo metu yra nepakankamai išnaudojamas gamtinio potencialo ir palankių turizmui vystyti socialinių ir ekonominių veiksnių kompleksas. Savivaldybė siekia turimus gamtinius, istorinius, industrinius išteklius išryškinti bei atskleisti visuomenei, sukuriant regiono unikalumą. Projekto tikslams pasiekti 2014 m. numatoma įgyvendinti šias veiklas:</p> <ol style="list-style-type: none"> 1. Pažintinio Visagino kūrimosi istorijos tako-maršruto įrengimas. 2. Įrengto Visagino kūrimosi istorijos tako-maršruto pristatymas visuomenei. <p><i>09.03.01.04. Įgyvendinti projektą „Daugiafunkcio vandens turizmo, aktyvaus poilsio ir sporto</i></p>			

centro (irklavimo bazės) įrengimas Visagino ežero pakrantėje ir aplinkinės teritorijos kompleksinis sutvarkymas“. Visagino ežero pakrantėje planuojama pastatyti ir įrengti Daugiafunkcij centrą vandens turizmo, aktyvaus poilsio ir sporto paslaugoms plėtoti (toliau – irklavimo bazė). Daugiafunkcio vandens turizmo, aktyvaus poilsio ir sporto centro įrengimas taptų tęstine kuriamos aktyvaus poilsio zonos Visagino ežero pakrantėje veikla. Gavus finansavimą ir įgyvendinant projektą būtų atliekamos šios veiklos: nugriaunami esami irklavimo bazės statiniai, jų vietoje būtų statomi nauji Daugiafunkcio vandens turizmo, aktyvaus poilsio ir sporto centro (irklavimo bazės) statiniai, tvarkoma finišo linija Visagino ežere, elingai, atliekamas teritorijos sutvarkymas (dengtų tribūnų žiūrovams, vėliavų laikiklių, elektroninės švieslentės (arba vaizdo ekrano), dviračių stovo, pontonų, elektroninės irklavimo distancijos žymeklių sistemos bei elektroninės irklavimo starto – finišo sistemos įrengimas), objektų turizmo paslaugoms plėtoti (įrangos nuomos, kursų / mokymų organizavimo, maitinimo taškų ir pan.) įrengimas.

09.03.01.05. Įgyvendinti projektą „Daugiafunkcio žuvivaisos ir gamtos pažinimo poilsio centro Drūkšių ežero pakrantėje investicinio projekto parengimas“. Daugiafunkciam žuvivaisos ir gamtos pažinimo poilsio centrui Drūkšių ežero pakrantėje sukurti rengiamas investicinis projektas numatys projekto įgyvendinimo etapus, biudžetą ir veiklas. Bendrasis projekto tikslas – prisidėti prie Visagino savivaldybės turizmo sektoriaus infrastruktūros plėtojimo, įkuriant Visagino savivaldybėje žuvivaisos ir gamtos pažinimo poilsio centro kompleksą, kuriame būtų teikiamos laisvalaikio praleidimo, aktyvaus poilsio, gamtos pažinimo, ekologinio turizmo paslaugos šalies ir užsienio gyventojams. Projektą planuojama įgyvendinti 2014–2020 m.

09.03.01.06. Tautinių kultūrų kaimeliui įrengti rengiamas investicinis projektas numatys projekto įgyvendinimo etapus, biudžetą ir veiklas. Bendrasis projekto tikslas – prisidėti prie Visagino savivaldybės turizmo sektoriaus infrastruktūros plėtojimo, įkuriant tautinių kultūrų kaimelį, kuriame būtų teikiamos laisvalaikio praleidimo, aktyvaus poilsio, tautinių kultūrų pažinimo, ekologinio turizmo paslaugos šalies ir užsienio gyventojams. Projektą planuojama įgyvendinti 2014–2020 m.

09.03.01.07. Miesto kraštovaizdžio formavimas ir įprasminimas. Planuojama formuoti miesto bendrąsias teritorijas naudojant dizaino ir šiuolaikinio meno priemones, siekiant sukurti pridėtinę vertę miesto viešosioms erdvėms. Tai gali būti infrastruktūros bei aptarnavimo objektai, lauko baldai, instaliacijos ar kiti sprendiniai, galintys sukurti geresnę miesto gyvenimo kokybę. Gavus finansavimą, kiekvienais metais planuojama įrengti po 1–2 viešojo dizaino elementus.

09.03.01.08. Visagino savivaldybės teritorijoje miškuose egzistuoja labai daug „natūralių“ trasų ir takų, kuriais vasaros metu vaikšto, o žiemos metu slidinėja savivaldybės gyventojai. Jie visiškai neįrengti ir nepažymėti. Būtina atlikti šių takų įvertinimą, juos modernizuoti ir įtraukti į turistinius žemėlapius. 2014 m. bus siekiama pritraukti lėšas projektui „Visagino savivaldybės teritorijoje miškų masyvuose esančių trasų modernizavimas bei jų pritaikymas vasaros ir žiemos sporto šakų mėgėjams“ įgyvendinti. Projektą planuojama įgyvendinti 2014–2020 m.

02 uždavinys. Užtikrinti turizmo informacijos sklaidą.

Siekiant įgyvendinti šį uždavinį, numatoma vykdyti vieną priemonę:

09.03.02.01. Turizmo vystymas. Bus siekiama įkurti turizmo informacijos centrą, dalyvauti turizmo parodose bei renginiuose, konsultuoti turizmo verslu užsiimančius fizinius ir juridinius asmenis, rengti ir dalyvauti rengiant turizmo informacinius leidinius, skleisti informaciją apie vykstančius turizmo, kultūros ir kitus visuomeninius renginius. Siekiant pritraukti daugiau turistų į savivaldybę, populiarinti Visagino savivaldybę, planuojama organizuoti plenerą.

Taip pat bus siekiama sudaryti palankias sąlygas kultūrinio turizmo plėtrai mieste, plėsti įvairių tautybių, gyvenančių Visagine, bendravimo ratą, tuo skatinant tapatybės išlaikymo veiklas ir mažinant socialinės atskirties didėjimą. Bus siekiama sukurti palankias sąlygas rekreacinių ir

turizmo paslaugų tinklo formavimuisi Visagino savivaldybėje.

Numatomas programos įgyvendinimo rezultatas

Įgyvendinant programoje numatytus tikslus, uždavinius ir priemones susidarys investicijoms bei ekonominei plėtrai palankesnės sąlygos ir aplinka savivaldybėje, pagerės Savivaldybės ir verslininkų bendradarbiavimas, padidės verslumo lygis savivaldybėje:

- pakils verslumo lygis, padidės verslo efektyvumas ir konkurencingumas;
- mažos ir vidutinės įmonės geriau integruosis į Lietuvos rinką;
- padidės tam tikrų socialinių grupių (neįgaliųjų, moterų, jaunimo) verslumas, mažės jaunimo emigracija;
- išaugs pajamos iš turizmo;
- bus sukurta viešoji turizmo infrastruktūra mieste.

Galimi programos vykdymo ir finansavimo variantai

Visagino savivaldybės biudžetas, Savivaldybės privatizavimo fondas, valstybės lėšos, Europos Sąjungos struktūrinių fondų lėšos, Visagino savivaldybės smulkiojo ir vidutinio verslo plėtros programos lėšos.

Veiksmai, numatyti Visagino savivaldybės 2010-2015 m. strateginiame plėtros plane, kurie susiję su aprašoma programa: programa siekiama įgyvendinti šiuos Plano uždavinius: 1.1.1, 2.1.1, 2.2.5, 2.4.1, 2.4.2, 4.3.2.

Susiję Lietuvos Respublikos ir savivaldybės teisės aktai: Lietuvos Respublikos turizmo įstatymas ir poįstatyminiai aktai, Nacionalinė turizmo plėtros programa, Regioninė turizmo plėtros programa, Lietuvos Respublikos smulkiojo ir vidutinio verslo plėtros įstatymas, Lietuvos Respublikos vartotojų teisių apsaugos įstatymas, Turizmo plėtros Visagino savivaldybėje 2011–2018 metų planas.

Kita svarbi informacija. Programa sudaro galimybę vykdyti kitas programas.

SUDERINTA

Programos koordinatoriai:

Strateginio planavimo ir investicijų valdymo
skyriaus vyresnioji specialistė

Inga Stankevičienė

Vyriausiasis specialistas, l. e. Architektūros ir teritorijų planavimo
skyriaus vedėjo-vyriausiojo architekto pareigas

Viktoras Rancevas

Programos (Nr. 09) lėšų poreikis ir numatomi finansavimo šaltiniai

1 b formos tęsinys
tūkst. Lt

Ekonominės klasifikacijos grupės, finansavimo šaltiniai	2013 m. patvirtinti (su patikslinimais) asignavimai	2014 m. išlaidų projektas (lėšų poreikis)	2014 m. patvirtinti asignavimai	2015 m. išlaidų projektas	2016 m. išlaidų projektas
1. IŠ VISO LĖŠŲ POREIKIS:	905,504	1971,151	1839,152	1804,600	1809,600
1.1. išlaidoms	416,204	631,473	524,473		
1.1.1. iš jų darbo užmokesčiui	0,000	0,000	0,000		
1.2. turtui įsigyti ir finansiniams įsipareigojimams vykdyti	489,300	1339,678	1314,679		
2. FINANSAVIMO ŠALTINIAI:	905,504	1971,151	1839,152	1804,600	1809,600
2.1. SAVIVALDYBĖS LĖŠOS, IŠ VISO:	34,302	379,899	247,900	504,600	509,600
2.1.1. Savivaldybės biudžetas, iš jo:	34,302	369,899	237,900	504,600	509,600
2.1.1.1. Savivaldybės biudžeto lėšos SB	34,302	369,899	237,900	504,600	509,600
2.1.1.2. Savivaldybės aplinkos apsaugos rėmimo specialiosios programos lėšos SB(AA)	0,000	0,000	0,000	0,000	0,000
2.1.1.3. Biudžetinių įstaigų pajamos už teikiamas paslaugas SB(IP)	0,000	0,000	0,000	0,000	0,000
2.1.1.4. Valstybės biudžeto specialiosios tikslinės dotacijos lėšos SB(D)	0,000	0,000	0,000	0,000	0,000
2.1.1.5. Savivaldybės 2012 m. nepanaudotos biudžeto lėšos SB(NL)	0,000	0,000	0,000	0,000	0,000
2.1.2. Savivaldybės privatizavimo fondo lėšos PF	0,000	10,000	10,000	0,000	0,000
2.2. KITI ŠALTINIAI, IŠ VISO:	871,202	1591,252	1591,252	1300,000	1300,000
2.2.1. Europos Sąjungos paramos lėšos ES	73,290	925,792	925,792	0,000	0,000
2.2.2. Kelių priežiūros ir plėtros programos lėšos KPP	0,000	0,000	0,000	0,000	0,000
2.2.3. Ignalinos AE eksploatacijos nutraukimo fondo lėšos IAEENF	0,000	0,000	0,000	0,000	0,000
2.2.4. Valstybės biudžeto lėšos LRVB	0,000	0,000	0,000	0,000	0,000
2.2.5. Valstybės biudžeto specialiosios tikslinės dotacijos lėšos (iš valstybės investicijų programos) VIP	0,000	125,000	125,000	1300,000	1300,000
2.2.6. Paskolos lėšos P	797,912	540,460	540,460	0,000	0,000
2.2.7. Kiti finansavimo šaltiniai Kt	0,000	0,000	0,000	0,000	0,000
PAREIGYBIŲ SKAIČIUS PROGRAMAI					

**VISAGINO SAVIVALDYBĖS EKONOMINĖS PLĖTROS
PROGRAMOS (Nr. 09)**

TIKSLŲ, UŽDAVINIŲ, PRIEMONIŲ IR PRIEMONIŲ IŠLAIDŲ SUVESTINĖ

1 lentelė
tūkst. Lt

Programos tikslo kodas	Uždavinio kodas	Priemonės kodas	Priemonės pavadinimas	Funkcinės klasifikacijos kodas	Asignavimų valdytojo kodas	Finansavimo šaltinis	2013 m. patvirtinti (su patikslinimais) asignavimai				2014 m. išlaidų projektas (lėšų poreikis)				2014 m. patvirtinti asignavimai				2015 m. išlaidų projektas	2016 m. išlaidų projektas
							Iš viso	Išlaidoms		turtui įsigyti ir finansiniams įsipareigojimams vykdyti	Iš viso	Išlaidoms		turtui įsigyti ir finansiniams įsipareigojimams vykdyti	Iš viso	Išlaidoms		turtui įsigyti ir finansiniams įsipareigojimams vykdyti		
								Iš viso	Iš jų darbo užmokesčiui			Iš viso	Iš jų darbo užmokesčiui			Iš viso	Iš viso			
Kurti ekonominę aplinką, palankią pramonei, verslui, turizmui, investicijoms ir žinių ekonomikai plėtoti																				
Visagino savivaldybės ekonominės plėtros programa																				
01	Skatinti verslo kūrimąsi ir plėtojimą, finansiškai remti smulkiojo ir vidutinio verslo subjektus																			
01	01	Sudaryti kuo palankesnes sąlygas pradėti ir plėtoti verslą																		
01	01	01	VšĮ „Euroregiono Ežerų kraštas direktorato biuras“ pagrindinės veiklos finansavimas	04	188711925	SB	11,302	11,302			9,600	9,600			9,600	9,600			9,600	9,600
						Iš viso:	11,302	11,302	0,000	0,000	9,600	9,600	0,000	0,000	9,600	9,600	0,000	0,000	9,600	9,600
01	01	02	Verslo skatinimas ir investicijų pritraukimas	04	188711925	SB					25,000	25,000							25,000	25,000
						ENF														
						Iš viso:	0,000	0,000	0,000	0,000	25,000	25,000	0,000	0,000	0,000	0,000	0,000	0,000	25,000	25,000
01	01	03	Visagino savivaldybės verslumo skatinimo programa (VšĮ IAE regiono verslo inkubatoriaus veiklai užtikrinti)	04	188711925	SB	15,000	15,000			75,000	75,000			25,000	25,000			50,000	50,000
						Iš viso:	15,000	15,000	0,000	0,000	75,000	75,000	0,000	0,000	25,000	25,000	0,000	0,000	50,000	50,000

01	01	04	<i>Paramos SVV plėtrai iš SVV plėtros programos teikimas</i>	04	188711925	SB					180,000	180,000			150,000	150,000			180,000	180,000					
						ENF																			
						PF*									10,000	10,000			10,000	10,000					
						Iš viso:	0,000	0,000	0,000	0,000	190,000	190,000	0,000	0,000	160,000	160,000	0,000	0,000	180,000	180,000	0,000	0,000	180,000	180,000	
Iš viso uždaviniui:							26,302	26,302	0,000	0,000	299,600	299,600	0,000	0,000	194,600	194,600	0,000	0,000	264,600	264,600					
Iš viso tikslui:							26,302	26,302	0,000	0,000	299,600	299,600	0,000	0,000	194,600	194,600	0,000	0,000	264,600	264,600					
02	Kurti palankią aplinką investicijoms																								
02	01	Pritraukti ES ir kitų fondų lėšas miesto plėtros projektams įgyvendinti																							
02	01	01	<i>Paraiškų parengimas ES struktūrinių fondų paramai gauti ir būtinosios (privalomosios) dokumentacijos prie projektų parengimas</i>	04	188711925	SB														200,000	200,000				
						P	200,000	189,110		10,890	150,588	150,588			150,588	150,588									
						Iš viso:	200,000	189,110	0,000	10,890	150,588	150,588	0,000	0,000	150,588	150,588	0,000	0,000	200,000	200,000	0,000	0,000	200,000	200,000	
Iš viso uždaviniui:							200,000	189,110	0,000	10,890	150,588	150,588	0,000	0,000	150,588	150,588	0,000	0,000	200,000	200,000					
02	02	Kurti aplinką, kuri skatintų investicijų pritraukimą																							
02	02	02	<i>Projektas „Visagino savivaldybės teritorijos detaliųjų planų ir žemės sklypų planų, prilyginamų detaliųjų teritorijų planavimo dokumentui, rengimas“ III etapas</i>	04	188711925	SB					24,004				24,004	24,005	1,716			22,289					
						VB																			
						P	41,195	1,000		40,195	15,904	1,716		14,188	15,904			15,904							
						ES	35,444	7,034		28,410	104,119	3,165		100,954	104,119	3,165		100,954							
						Iš viso:	76,639	8,034	0,000	68,605	144,027	4,881	0,000	139,146	144,028	4,881	0,000	139,147	0,000	0,000	139,147	0,000	0,000		
02	02	03	<i>Teritorijų planavimo dokumentų rengimas</i>	04	188711925	SB				10,000				10,000						20,000	20,000				
						P	80,000	80,000			79,524	79,524			79,524	79,524									
						Iš viso:	80,000	80,000	0,000	0,000	89,524	79,524	0,000	10,000	79,524	79,524	0,000	0,000	20,000	20,000					
02	02	04	<i>Žemės sklypų planų, prilyginamų detaliųjų teritorijų</i>	04	188711925	ES																			
						SB	5,000			5,000	5,000			5,000								5,000	10,000		

			teritorijos kompleksinis sutvarkymas“ įgyvendinimas			P															
						Iš viso:	0,000	0,000	0,000	0,000	125,000	0,000	0,000	125,000	125,000	0,000	0,000	125,000	1300,000	1300,000	
03	01	05	Projekto „Daugiafunkcio žuvinaišos ir gamtos pažinimo poilsio centro Drūkšių ežero pakrantėje įrengimas“ įgyvendinimas	04	188711925	ES															
						VB															
						SB															
						P															
						Iš viso:	0,000	0,000	0,000	0,000	0,000	0,000	0,000	0,000	0,000	0,000	0,000	0,000	0,000	0,000	0,000
03	01	06	Projekto „Tautinių kultūrų kaimelio įrengimas“ įgyvendinimas	04	188711925	ES															
						VB															
						SB															
						P															
						Iš viso:	0,000	0,000	0,000	0,000	0,000	0,000	0,000	0,000	0,000	0,000	0,000	0,000	0,000	0,000	0,000
03	01	07	Miesto kraštovaizdžio formavimas ir įprasminimas	04	188711925	ES															
						VB															
						SB				10,000			10,000						10,000		10,000
						P															
						Iš viso:	0,000	0,000	0,000	0,000	10,000	0,000	0,000	10,000	0,000	0,000	0,000	0,000	0,000	10,000	10,000
03	01	08	Projekto „Visagino savivaldybės teritorijoje miškų masyvuose esančių trasų modernizavimas bei jų pritaikymas vasaros ir žiemos sporto šakų mėgėjams“ įgyvendinimas	04	188711925	ES															
						VB															
						SB															
						P															
						Iš viso:	0,000	0,000	0,000	0,000	0,000	0,000	0,000	0,000	0,000	0,000	0,000	0,000	0,000	0,000	0,000
			Iš viso uždaviniui:				434,563	29,758	0,000	404,805	1151,656	80,140	0,000	1071,516	1141,656	80,140	0,000	1061,516	1310,000	1310,000	
03	02	Užtikrinti turizmo informacijos sklaidą																			
03	02	01	Turizmo vystymas	04	188711925	SB	3,000	3,000			5,000	5,000			3,000	3,000			5,000	5,000	
						Iš viso:	3,000	3,000	0,000	0,000	5,000	5,000	0,000	0,000	3,000	3,000	0,000	0,000	5,000	5,000	
			Iš viso uždaviniui:				3,000	3,000	0,000	0,000	5,000	5,000	0,000	0,000	3,000	3,000	0,000	0,000	5,000	5,000	
			Iš viso tikslui:				437,563	32,758	0,000	404,805	1156,656	85,140	0,000	1071,516	1144,656	83,140	0,000	1061,516	1315,000	1315,000	
			Iš viso programai:				905,504	416,204	0,000	489,300	1971,151	631,473	0,000	1339,678	1839,152	524,473	0,000	1314,679	1804,600	1809,600	

PF* - bus vykdoma tik gavus planuojamas pajamas.

Finansavimo šaltinių suvestinė

Finansavimo šaltiniai	2013 m. patvirtinti (su patikslinimais) asignavimai				2014 m. išlaidų projektas (lėšų poreikis)				2014 m. patvirtinti asignavimai				2015 m. išlaidų projektas	2016 m. išlaidų projektas
	Iš viso	Išlaidoms		turtui įsigyti ir finansiniams įsipareigojimams vykdyti	Iš viso	Išlaidoms		turtui įsigyti ir finansiniams įsipareigojimams vykdyti	Iš viso	Išlaidoms		turtui įsigyti ir finansiniams įsipareigojimams vykdyti		
		Iš viso	Iš jų darbo užmokesčiui			Iš viso	Iš jų darbo užmokesčiui			Iš viso	Iš jų darbo užmokesčiui			
SAVIVALDYBĖS LĖŠOS, IŠ VISO:	34,302	29,302	0,000	5,000	379,899	306,750	0,000	73,149	247,900	201,466	0,000	46,434	504,600	509,600
Savivaldybės biudžeto lėšos SB	34,302	29,302	0,000	5,000	369,899	296,750	0,000	73,149	237,900	191,466	0,000	46,434	504,600	509,600
Savivaldybės aplinkos apsaugos rėmimo specialiosios programos lėšos SB(AA)														
Budžetinių įstaigų pajamos SB(IP)														
Valstybės biudžeto tikslinės dotacijos lėšos SB(D)														
Savivaldybės privatizavimo fondo lėšos PF	0,000	0,000	0,000	0,000	10,000	10,000	0,000	0,000	10,000	10,000	0,000	0,000	0,000	0,000
KITI ŠALTINIAI, IŠ VISO:	871,202	386,902	0,000	484,300	1591,252	324,723	0,000	1266,529	1591,252	323,007	0,000	1268,245	1300,000	1300,000
Europos Sąjungos paramos lėšos ES	73,290	13,179	0,000	60,111	925,792	89,895	0,000	835,897	925,792	89,895	0,000	835,897	0,000	0,000
Kelių priežiūros ir plėtros programos lėšos KPP														
Ignalinos AE eksploatacijos nutraukimo fondo lėšos IAEENF														
Valstybės biudžeto lėšos LRVB	0,000	0,000	0,000	0,000	0,000	0,000	0,000	0,000	0,000	0,000	0,000	0,000	0,000	0,000
Valstybės biudžeto specialiosios tikslinės dotacijos lėšos (iš valstybės investicijų programos) VIP	0,000	0,000	0,000	0,000	125,000	0,000	0,000	125,000	125,000	0,000	0,000	125,000	1300,000	1300,000
Paskolos lėšos P	797,912	373,723	0,000	424,189	540,460	234,828	0,000	305,632	540,460	233,112	0,000	307,348	0,000	0,000
Kiti finansavimo šaltiniai Kt	0,000	0,000	0,000	0,000	0,000	0,000	0,000	0,000	0,000	0,000	0,000	0,000	0,000	0,000
IŠ VISO:	905,504	416,204	0,000	489,300	1971,151	631,473	0,000	1339,678	1839,152	524,473	0,000	1314,679	1804,600	1809,600

VISAGINO SAVIVALDYBĖS VIEŠOSIOS INFRASTRUKTŪROS PLĖTROS

(programos pavadinimas)
PROGRAMOS APRAŠYMAS

Biudžetiniai metai	2014-ieji		
Asignavimų valdytojai ir priemonių vykdytojai	Visagino savivaldybės administracijos direktorius	Kodas	188711925
	Visagino „Atgimimo“ gimnazijos direktorius		190243280
	Visagino Draugystės vidurinės mokyklos direktorius		300135691
	Visagino „Gerosios vilties“ vidurinės mokyklos direktorius		190243095
	Visagino „Verdenės“ gimnazijos direktorius		190243519
	Visagino „Žiburio“ pagrindinės mokyklos direktorius		193170510
	Visagino lopšelio-darželio „Auksinis gaidelis“ direktorius		190230639
	Visagino vaikų lopšelio-darželio „Auksinis raktelis“ direktorius		190230443
	Visagino vaikų lopšelio-darželio „Ažuoliukas“ direktorius		190231730
	Visagino vaikų lopšelio-darželio „Gintarėlis“ direktorius		190231011
	Visagino vaikų lopšelio-darželio „Kūlverstukas“ direktorius		190230258
	Visagino Č. Sasnausko menų mokyklos direktorius		190243857
	Visagino kūrybos namų direktorius		191746719
	Visagino valstybinės kalbos centro direktorius		193279627
	Visagino pagalbos mokiniui, mokytojui ir mokyklai centro direktorius		300665693
	Visagino sporto centro direktorius		302452911
	Visagino sporto komplekso direktorius		191747963
	Visagino viešosios bibliotekos direktorius		300141349
	Visagino kultūros centro direktorius		300509331
	Aplinkos tvarkymo skyrius		01
Architektūros ir teritorijų planavimo skyrius	03		
Strateginio planavimo ir investicijų valdymo skyrius	09		
Vietinio ūkio valdymo ir statybos skyrius	14		

Programos kodas	10
<p>Programos parengimo argumentai Programa tęstinė. Programa parengta siekiant padidinti miesto viešųjų erdvių patrauklumą, užtikrinti švarą ir tvarką, įgyvendinti priemones, skirtas bendruomenės infrastruktūros plėtrai, pagerinti gyvenimo aplinką ir kokybę, pagerinti kelių ir gatvių dangas, rekonstruoti kelius, rekonstruoti esamas automobilių stovėjimo aikšteles bei įrengti naujas, sudaryti gyventojams patogias susisiekimo sąlygas nuostolingais keleivių pervežimo maršrutais, teikti gyventojams kokybiškas komunalines paslaugas ir gerinti jų kokybę, prižiūrėti ir modernizuoti miesto inžinerinės ir rekreacinės infrastruktūros objektus, prižiūrėti ir modernizuoti gyvenamąjį fondą, gerinti kapinių priežiūrą ir viešąją infrastruktūrą.</p>	

Savivaldybės ilgalaikis prioritetas (pagal strateginį plėtros planą)	Subalansuotos ir stabilios plėtros regiono vystymas per investicijų skatinimą, infrastruktūros gerinimą Saugios ir sveikos aplinkos bendruomenei kūrimas Ekonomikos aprūpinimas žmogiškaisiais ištekliais (iš dalies)	Kodas	II III IV
Šia programa įgyvendinamas įstaigos strateginis tikslas	Plėtoti savivaldybės inžinerinę, susisiekimo ir rekreacinę infrastruktūrą, kurti palankią gyvenamąją aplinką	Kodas	03

Programos tikslas	Prižiūrėti ir modernizuoti savivaldybės susisiekimo viešąją infrastruktūrą	Kodas	01
--------------------------	---	-------	-----------

Vadovaujantis Vietos savivaldos įstatymu, už vietinės reikšmės kelių, gatvių, kitų susisiekimo komunikacijų būtiną infrastruktūros plėtrą yra atsakinga savivaldybė.

Kelių eismo saugumo priemonės (kelių, gatvių remontas, ženklavimas, aptvėrimas, pėsčiųjų ir dviratininkų takų sutvarkymas ir apšvietimas) turi atitikti ES eismo saugumo reikalavimus.

Viena iš svarbių savivaldybės gyventojų keliamų problemų yra automobilių stovėjimo vietų stoka, todėl siekiama didinti jų skaičių gyvenamuosiuose kvartaluose.

Taip pat įgyvendinant šį tikslą siekiama sudaryti sąlygas savivaldybės gyventojams važinėti reguliariais autobusų maršrutais, kurie yra nuostolingi, bei užtikrinti mokinių pavėžėjimą iki mokyklų.

Tikslas įgyvendinamas vykdant šiuos uždavinius:

01 uždavinys. Gerinti keleivių vežimo sąlygas.

Vykdant šį uždavinį, numatomos priemonės:

10.01.01.01. Keleivių vežimo nuostolių padengimas.

10.01.01.02. Kompensacijų mokėjimas už lengvatinį keleivių vežimą.

10.01.01.03. Mokinių pavėžėjimas.

02 uždavinys. Prižiūrėti bei tvarkyti (remontuoti) miesto ir savivaldybės susisiekimo viešąją infrastruktūrą.

Įgyvendinat šį uždavinį, siekiama:

- kad vietinės reikšmės keliai ir gatvės atitiktų Europos Sąjungos reikalavimus;

- pagerinti kelių ir gatvių dangas;

- padidinti eismo saugumą ir sumažinti eismo nelaimių skaičių;

- rekonstruoti esamas automobilių stovėjimo aikšteles bei įrengti naujas.

Visagino savivaldybės vietinės reikšmės kelių ir gatvių tiesimo, taisymo (remonto) ir rekonstrukcijos darbų, planuojamų finansuoti iš Kelių priežiūros ir plėtros programos, papildomų tikslinių bei kitų lėšų, objektų sąrašas 2012–2015 m. patvirtintas Visagino savivaldybės tarybos 2012 m. gegužės 31 d. sprendimu Nr. TS-95 „Dėl Visagino savivaldybės vietinės reikšmės kelių ir gatvių tiesimo, taisymo (remonto) ir rekonstrukcijos darbų, planuojamų finansuoti iš Kelių priežiūros ir plėtros programos, papildomų tikslinių bei kitų lėšų, objektų sąrašo 2012–2015 m. patvirtinimo“.

Siekiant įgyvendinti iškeltą uždavinį, numatoma vykdyti šias priemones:

10.01.02.01. Miesto gatvių dangos (duobių) remontas. Kiekvienais metais planuojama atlikti miesto gatvių dangos remontą, miesto gatvių ir vietinių kelių duobių tvarkymą.

10.01.02.02. Miesto gatvių dangos ženklavimas. Kiekvienais metais planuojama vykdyti miesto

gatvių ir vietinių kelių dangos ženklinimo darbus.

10.01.02.05. Projekto „Visagino miesto pagalbinės gatvės gyvenamųjų namų Kosmoso, Visagino, Partizanų gatvių kvartale rekonstrukcija“ įgyvendinimas. Įgyvendinant projektą bus rekonstruota važiuojamosios dalies danga (425 m) ir šaligatviai, sutvarkytas paviršinio vandens surinkimas ir nuvedimas, įrengtas apšvietimas bei įrengtos naujos / rekonstruotos senos automobilių stovėjimo aikštelės. Įgyvendinus projektą dėl geresnių eismo sąlygų ir greitesnio susisiekimo sumažės transporto priemonių eksploataciniai kaštai ir kelionėje praleisto laiko sąnaudos bei išaugs eismo saugumas. Sutvarkytas lietaus nuotekų surinkimas užtikrins mažesnę aplinkos taršą ir lietaus vandens gatvės konstrukcijai daromą žalą, o rekonstruoti šaligatviai bei įrengtas apšvietimas padidins pėsčiųjų saugumą ir pagerins gyventojų gyvenimo sąlygas.

10.01.02.06. Kelių priežiūros ir plėtros programos priemonių įgyvendinimas. Kiekvienais metais planuojama vykdyti gatvių, privažiavimų, automobilių stovėjimo aikštelių rekonstravimo darbus ir saugaus eismo užtikrinimo priemonių įdiegimą, finansuojamus vykdant Kelių priežiūros ir plėtros programą (tikslinės Kelių direkcijos lėšos).

2014 m., atsižvelgiant į skirtą finansavimą, planuojama vykdyti šaligatvių rekonstrukcijos darbus nuo Vilties g. iki Partizanų g., prie „Gerosios vilties“ vidurinės mokyklos, Kosmoso g. šaligatvių rekonstrukcijos darbus, taip pat planuojama vykdyti projektavimo, ekspertizės bei techninės priežiūros paslaugas.

10.01.02.07. Miesto gatvių rekonstrukcija. Atsižvelgiant į skirtą finansavimą, planuojama vykdyti savivaldybės gatvių rekonstrukciją.

Programos tikslas	Prižiūrėti ir modernizuoti savivaldybės viešąją infrastruktūrą	Kodas	02
<p>Siekiant įgyvendinti iškeltą tikslą, numatoma vykdyti 6 uždavinius:</p> <p>01 uždavinys. Vykdyti Visagino regioninio centro kompleksinės plėtros 2008–2013 m. investicinę programą.</p> <p>Visagino regioninio centro kompleksinės plėtros 2008–2013 m. investicinės programos (patvirtinta vidaus reikalų ministro 2008 m. balandžio 24 d. įsakymu Nr. 1V-148) tikslas – didinti Visagino miesto – regioninio centro konkurencingumą išnaudojant turimą potencialą, sukuriant patrauklią gyvenamąją aplinką miesto gyventojams bei palankias sąlygas verslui plėtoti. Įgyvendinus programą bus kompleksiškai sutvarkytos Visagino miesto viešosios erdvės, siekiant padidinti gyvenamosios ir investicinės aplinkos patrauklumą, bei atnaujinta Visagino miesto poilsio ir rekreacinių zonų infrastruktūra. Ankstesniais metais pradėtų programos projektų įgyvendinimą planuojama baigti 2014 m.</p> <p><i>10.02.01.02. Projekto „Visagino m. Sedulinos alėjos 3 mikr. įrengimas bei kompleksiškas aplinkos sutvarkymas“ įgyvendinimas.</i> Suformuojant miesto bendruomenės traukos centrą 2014 m. planuojama baigti rekonstravimo darbus 3 mikrorajone, kompleksiškai sutvarkant aplinką.</p> <p><i>10.02.01.04. Projekto „Visagino miesto šaligatvių, privažiavimų ir viešųjų erdvių kompleksiškas sutvarkymas, didinant gyvenamosios aplinkos patrauklumą“ įgyvendinimas.</i> Didinant miesto gyvenamųjų rajonų viešųjų erdvių investicinį ir gyvenamosios aplinkos patrauklumą, planuojama toliau vykdyti Visagino miesto šaligatvių, privažiavimų ir viešųjų erdvių sutvarkymą. 2014 m. planuojama rekonstruoti automobilių stovėjimo aikšteles, sutvarkyti šaligatvius, remontuoti privažiavimus (Jaunystės g. 13–19; Taikos pr. 68–70, Draugystės g. 1, 3, Statybininkų g. 22</p>			

kvartalas; Kosmoso g., Partizanų g. ir Visagino g. kvartalas), baigti vaikų žaidimo miestelio I mikrorajone bei miesto parko II mikrorajone įrengimo darbus.

Visagino ežero pakrantėje 2013 m. jau prasidėjo sporto ir aktyvaus poilsio zonos rekonstrukcijos darbai, kuriuos planuojama baigti 2014 m. Vykdomos priemonės:

10.02.01.05. Projekto „Sporto zonos modernizavimas Visagino ežero pakrantėje“ įgyvendinimas.

Pirma zona (etapas) – Centrinio stadiono su priklausiniais ir Mažojo stadiono (atsarginio lauko aikštelės) su priklausiniais rekonstravimas (privažiavimo nuo miesto ir automobilių stovėjimo aikštelės įrengimas). Centrinio stadiono rekonstruojamų objektų sąrašas: rekonstruojamos Centrinio stadiono tribūnos su esamais statiniais; įrengiama (su naujais pagrindais) centrinio stadiono 4–8 bėgimo takų danga (400 m); įrengiami bėgimo takų pagrindai, suformuojant reikiamus nuolydžius ir įvertinant lietus nuotekų surinkimą; atnaujinama Centrinio stadiono futbolo aikštė (105 m x 68 m) su žaidimo įranga, pakeičiant esamą natūralią veją į dirbtinę dangą; atnaujinama Centrinio stadiono universali aikštelė su krepšinio / tinklinio montuojama įranga ir dirbtine danga; atnaujinamos / įrengiamos Centrinio stadiono inžinerinės sistemos ir komunikacijos; atnaujinamos / remontuojamos Centrinio stadiono statybinės konstrukcijos, pagalbiniai statiniai; įrengiami Centrinio stadiono sporto sektoriai, kurie būtų pritaikyti varžybų organizavimui su reikalinga infrastruktūra ir įranga (šulio į tolį ir trišuolio, šulio su kartimi, šulio į aukštį, ieties metimo, rutulio stūmimo ir kt.). Taip pat rekonstruojamas mažasis stadionas: klojama dirbtinė danga, atnaujinamas apšvietimas, rekonstruojamos tribūnos. Parko zonos ir stadiono prieigų tvarkymo sprendiniuose turėtų būti išspręstas privažiavimo prie stadiono klausimas suremontuojant esamą privažiavimą (asfaltbetonio dangos remontas – 2125 m²) nuo įvažiavimo į miestą ir suprojektuota / įrengta stovėjimo aikštelė automobiliams ir autobusams (ne mažiau kaip 50 vietų).

Antra zona (etapas) – Teniso aikštelių (kortų) su priklausiniais modernizavimas. Remontuojamas pastatas. Teniso kortų lauko kortų danga turėtų būti pakeista į ITF sertifikuotą. Kortų skaičius – 5. Turėtų būti atliktas tribūnų remontas, pakeista kortų tvora (apie 300 m.). Prie kiekvieno korto planuojama įrengti ne mažiau kaip 4 sėdimas vietas sportininkams. Bus atliktas esamos mūrinės betono treniravimo sienos remontas (160 m²), taip pat aptvėrimo virš sienos remontas ir dažymas. Bus atliktas apšvietimo sistemos remontas.

10.02.01.06. Projekto „Aktyvaus poilsio zonos sukūrimas Visagino ežero pakrantėje atnaujinant infrastruktūrą bei sutvarkant viešąsias erdves“ įgyvendinimas.

Trečia zona (etapas) – Parko zonos Visagino ežero pakrantėje su priklausiniais ir prieigomis prie stadiono bei viešojo tualetų remontas. Taip pat planuojama įrengti naujas mažąsias architektūros formas – parko suolus su šiukšliadėžėmis (ne mažiau negu 15 vnt.), dviračių laikikliais (ne mažiau negu 5 vnt., kiekvienas po 10 vt.) ir informacine infrastruktūra (3 standai, 15 nuorodų). Parko teritorijoje numatomas esamo visuomeninio tualetų (šalia „Bangos“ pastato) remontas. Parko zonoje numatomas kompleksinis pėsčiųjų takų dangų atnaujinimas (plotas apie 6500 m²) su dviračių takų nužymėjimu ir sezoninės lauko prekybos vietų įrengimu (ne mažiau kaip 5 vnt.). Planuojamas privažiavimo automobiliams prie turistinės stovyklavietės (plotas apie 400 m²) įrengimas.

Ketvirta zona (etapas) – Turistinės stovyklavietės (kempingo) įrengimas (panaudojant teritorijoje tarp parko zonos ir Visagino ežero esančią laukymę ir pritaikant ją turistinei stovyklavietei ir aktyvaus sporto zonai). Visagino ežero pakrantėje planuojama įrengti turistinę stovyklavietę su paplūdimio tinklinio, paplūdimio futbolo, vaikų žaidimo ir lauko sporto aikštelėmis, vieno aukšto pagalbinio statiniu su dušo ir tualetu, virtuvės, administracinėmis (sargo / budėtojo) ir poilsio patalpomis. Planuojama įrengti ne mažiau nei 10 vietų priekaboms ir kemperiams (mobiliams namukams). Taip pat planuojama įrengti po vieną paplūdimio tinklinio aikštelę ir paplūdimio futbolo aikštelę su žymėjimais ir įranga. Stovyklavietės paplūdimio zonoje planuojama įrengti 4 persirengimo kabinas ir bent 5 laužavietes, įrengti aktyvaus sporto zonas su lauko sporto įranga (stalo tenisas, stalo žaidimų stalas (-ai) ir lauko treniruokliais (ne mažiau nei 10 vnt.)). Taip pat planuojama įrengti ir lauko vaikų žaidimų aikštelę su įranga.

Penkta zona (etapas) – Paplūdimio zonos I miesto mikrorajone atnaujinimas (tarp Kultūros centro

pastato „Banga“ ir Visagino ežero esančio paplūdimio atnaujinamas). Paplūdimio zonoje numatoma atnaujinti smėlio dangą, įrengti naujas smėlio dėžes (4 vnt.). Taip pat numatomas persirengimo kabinų keitimas naujomis (4 vnt.) ir šalia esančių suolų keitimas. Planuojama įrengti ne mažiau kaip 15 vnt. suoliukų paplūdimio zonoje. Paplūdimyje taip pat planuojama įrengti paplūdimio tinklinio aikštelę, mažąsias architektūros formas (lipynes, sūpynes vaikams), vandens kalnelius kelioms amžiaus grupėms. Paplūdimio zonoje numatoma įrengti gelbėtojų postą (1 vnt.) – metalinių konstrukcijų statinį su terasa.

Formuojant miesto bendruomenės traukos centrą 2014 m. planuojama baigti Visagino kultūros centro „Draugystės“ pastato rekonstrukcijos darbus, kompleksiškai sutvarkyti jo aplinką. 2014–2015 m. planuojama vykdyti Visagino kultūros centro „Bangos“ pastato rekonstrukcijos darbus. Vykdomos priemonės:

10.02.01.07. Projekto „Visagino kultūros centro „Draugystė“ pastato rekonstravimas ir jo aplinkos kompleksiškas sutvarkymas“ įgyvendinimas.

10.02.01.08. Projekto „Visagino kultūros centro „Banga“ pastato atnaujinimas ir jo aplinkos kompleksiškas sutvarkymas“ įgyvendinimas.

02 uždavinys. Atnaujinti Visagino miesto centralizuoto šildymo sistemą.

Vykdam šį uždavinį, numatoma vykdyti projektą „Visagino miesto centralizuotos šildymo sistemos modernizavimas ir atnaujinimas“ (II ir III mikrorajonai), keičiant atvirąją šildymo sistemą į uždarąją sujungiant ją nuotolinio valdymo programine įranga. Vykdoma priemonė:

10.02.02.02. Projekto „Visagino miesto centralizuotos šildymo sistemos modernizavimas ir atnaujinimas“ įgyvendinimas (II etapas (II ir III mikrorajonai)).

03 uždavinys. Atnaujinti (rekonstruoti) savivaldybės viešuosius pastatus.

Dėl finansinės krizės pasekmių, energetinių išteklių kainų augimo savivaldybėje jaučiamas stiprus ekonomikos nuosmukis. Dar labiau situaciją aštrina Ignalinos atominės elektrinės eksploatavimo nutraukimas (kasmet dėl IAE eksploatavimo nutraukimo savivaldybei stinga virš 3 mln. Lt padengti padidėjusias energetines (šildymo ir karšto vandens) išlaidas savivaldybių biudžetinėms įstaigoms. Atsižvelgdama į susiklosčiusią situaciją, Visagino savivaldybės administracija, siekdama taupyti energetinius išteklius ir energetiniams resursams skiriamus asignavimus, intensyviai investuoja į viešąją infrastruktūrą, diegdama energijos efektyvumą didinančias priemones (senų pastatų renovavimas šiltinant pastatus ir stogus, pakeičiant langus ir duris, vidaus patalpų remontas, alternatyvios energetikos priemonių diegimas, šildymo sistemų modernizavimas).

Siekiant taupyti energetinius išteklius, planuojama vykdyti šias priemones:

10.02.03.02. Projekto „Visagino savivaldybės viešųjų pastatų energijos efektyvumo didinimas (IV etapas)“ įgyvendinimas. Įgyvendinant šį projektą 2014–2015 m. planuojama apšiltinti 12 pastatų: Visagino vaikų lopšelio-darželio „Ažuoliukas“ pastatą (Sedulinos al. 51), Visagino sporto komplekso pastatą (Vilties g. 5A), Savivaldybės administracijos pastatą (Parko g. 14), Visagino kultūros centro pastatą „Banga“ (Parko g. 16), VšĮ Visagino pirminės sveikatos priežiūros centro ir buvusios vaikų poliklinikos pastatus (Taikos pr. 15), Socialinių paslaugų centro pastatą (Taikos pr. 13), Visagino „Gerosios vilties“ vidurinės mokyklos (Partizanų g. 2), Visagino Draugystės vidurinės mokyklos (Draugystės g. 12), Visagino „Žiburio“ pagrindinės mokyklos (Energetikų g. 56) pastatus, Visagino kūrybos namų pastatą (Sedulinos al. 49) bei Visagino kultūros centro pastatą (Vilties g. 5).

10.02.03.03. Projekto „Visagino savivaldybės viešųjų pastatų energijos efektyvumo didinimas (III etapas)“ įgyvendinimas. Įgyvendinant šį projektą 2012 m. apšiltinti Visagino lopšelio-darželio „Auksinis gaidelis“ bei Visagino paramos vaikui centro pastatai, 2014 m. planuojama baigti dar 2 pastatų – Visagino „Verdenės“ gimnazijos (Taikos pr. 21) ir Visagino kūrybos namų (Vilties g. 16) apšiltinimo darbus.

Siekiant kuo efektyviau ir greičiau diegti energijos efektyvumo priemones Visagino biudžetinių

įstaigų pastatuose, 2014 m. iš VĮ IAE eksploataavimo nutraukimo fondo lėšų planuojama modernizuoti Visagino sporto komplekso pastatų (Draugystės g. 10B ir Vilties g. 5A) inžinerines sistemas įdiegiant šiuolaikines vėdinimo sistemas su šilumograža, iš dalies pakeičiant apšvietimo ir šildymo sistemas.

10.02.03.09. Energijos efektyvumo didinimo priemonių diegimas Visagino sporto komplekse.

2014–2016 m., atsižvelgiant į skirtą finansavimą, planuojama tęsti projekto „VŠĮ Visagino ligoninės Intensyvios terapijos ir reanimacijos bei chirurginių operacinių renovacija ir įrangos įsigijimas“ įgyvendinimą. Minėtas projektas finansuojamas Valstybės investicijų programos lėšomis.

10.02.03.04. Projekto „VŠĮ Visagino ligoninės Intensyvios terapijos ir reanimacijos bei chirurginių operacinių renovacija ir įrangos įsigijimas“ įgyvendinimas (VIP). Bendra investicijų projekto vertė 9,282 mln. Lt.

2013 m. buvo pateikti 2 investiciniai projektai 2014–2016 metų Valstybės investicijų programai. Gavus finansavimą 2014–2016 m. planuojama įgyvendinti šiuos projektus:

10.02.03.05. Projekto „Visagino „Verdenės“ gimnazijos, esančios Taikos pr. 21, Visagine, pagrindinio pastato modernizavimas“ įgyvendinimas (VIP). Lėšų poreikis 5 mln. Lt.

10.02.03.10. Projekto „Visagino „Gerosios vilties“ vidurinės mokyklos, esančios Partizanų g. 2/7, Visagine, pastato atnaujinimas“ įgyvendinimas (VIP). Lėšų poreikis 7,750 mln. Lt.

10.02.03.11. Sveikatos priežiūros kabinetų mokyklose ir ikimokyklinio ugdymo įstaigose atnaujinimas. Siekiant pagerinti sveikatos priežiūros paslaugų teikimą mokyklose ir ikimokyklinio ugdymo įstaigose, 2015–2016 m. planuojama atnaujinti sveikatos priežiūros kabinetus mokyklose ir ikimokyklinio ugdymo įstaigose (planuojama visose miesto mokyklose ir ikimokyklinio ugdymo įstaigose atlikti būtiną kabinetų remontą, įsigyti naujus baldus, įrangą ir darbo priemones, reikalingas sveikatos priežiūros funkcijoms vykdyti). Paramą veikloms įgyvendinti planuojama gauti pagal 2009–2014 m. Norvegijos finansinio mechanizmo programą Nr. LT11 „Visuomenės sveikatai skirtos iniciatyvos“.

10.02.03.12. Vaikų dienos centro kartu su atvira jaunimo erdve įrengimas. Visagino kūrybos namai 2014 m. planuoja teikti paraišką 2009–2014 m. Europos ekonominės erdvės finansinio mechanizmo programos „Rizikos grupės vaikai ir jaunimas“ 3 priemonei „Lietuvos vaikų dienos centrų kartu su atvira jaunimo erdve plėtra“. Gavus finansavimą projektui „VESTA: vaikai, edukacija, savanorystė, tolerancija, aktyvumas“ įgyvendinti, Visagino kūrybos namuose (III mkr.) planuojama įrengti Vaikų dienos centrą kartu su atvira jaunimo erdve. Projektą planuojama vykdyti gavus finansavimą (bendra planuojama projekto vertė – 894 155 Lt).

10.02.03.13. Vaikų dienos centro įrengimas. Visagino socialinių paslaugų centras 2014 m. planuoja teikti paraišką gauti paramą projektui pagal 2009–2014 m. Europos ekonominės erdvės finansinio mechanizmo programos LT05 „Rizikos grupės vaikai ir jaunimas“ priemonę „Lietuvos vaikų dienos centrų plėtra“. Projekto „Padėk vaikams – sustiprink šeimą“ tikslas – gerinti Visaino savivaldybėje teikiamų paslaugų kokybę, vaikams, augantiems socialinės rizikos šeimose. Projektą planuojama vykdyti gavus finansavimą (bendra planuojama projekto vertė – 844 018 Lt).

04 uždavinys. Renovuoti ir įrengti automobilių stovėjimo, dviračių ir pėsčiųjų takus, sporto ir laisvalaikio aikšteles.

Vykdam šį uždavinį, esant galimybei numatoma renovuoti automobilių stovėjimo aikšteles prie gyvenamųjų namų, renovuoti ir įrengti / rekonstruoti mieste dviračių (Energetikų g., Jaunystės g.) ir pėsčiųjų takus (Kosmoso g., nuo Vilties g. iki Partizanų g., prie „Gerosios vilties“ vidurinės mokyklos), renovuoti miesto sporto ir laisvalaikio aikšteles, įrengti lauko vasaros estradą.

05 uždavinys. Remontuoti ir prižiūrėti savivaldybės turta.

Vykiant šį uždavinį, esant galimybei numatoma atlikti savivaldybės valdomo nekilnojamojo turto remonto ir priežiūros darbus:

10.02.05.01. Pastatų konstrukcijų ir inžinerinių tinklų remontas ir avariniai darbai:

- bendrojo lavinimo, papildomojo ugdymo bei kitų mokymo (ugdymo) įstaigų patalpų remontas;
- ikimokyklinio ugdymo įstaigų patalpų remontas;
- sporto įstaigų patalpų remontas;
- kultūros įstaigų patalpų remontas;
- socialines paslaugas teikiančių įstaigų patalpų remontas;
- sveikatos priežiūros įstaigų patalpų remontas;
- savivaldybės administracijos patalpų remontas;
- kitų įstaigų patalpų ir objektų remontas;
- planuojamos lėšos Visagino savivaldybės ir biudžetinių įstaigų pastatų statybos konstrukcijų ir inžinerinių tinklų avariniams darbams.

Savivaldybės objektų remonto darbų poreikis pateiktas prie programos pridedamoje lentelėje „Savivaldybės objektų bei apšvietimo tinklų ir elektros įrangos remonto darbų sąrašas“.

10.02.05.02. Visagino miesto fontano priežiūros ir remonto darbai.

06 uždavinys. Vykdyti Visagino miesto energetinio efektyvumo didinimo daugiabučiuose namuose programą „Visagino Enervizija“.

Planuojama vykdyti Visagino savivaldybės tarybos 2012 m. gegužės 31 d. tarybos sprendimu Nr. TS-106 (su 2013 m. spalio 25 d. savivaldybės tarybos sprendimo Nr. TS-131 redakcija) patvirtintą Visagino miesto energetinio efektyvumo didinimo daugiabučiuose namuose programą „Visagino Enervizija“. Šios programos paskirtis – atkurti ar pagerinti Visagino mieste esančių daugiabučių namų technines ir energines normatyvines savybes, siekiant esminių statinio reikalavimų visumos išlaikymo, šiluminės energijos sąnaudų sumažinimo ir racionalaus energinių išteklių naudojimo, gyventojų išlaidų šildymui sumažinimo bei gyvenimo kokybės pagerinimo. Įgyvendinant programą bus siekiama skatinti Visagino miesto gyventojus dalyvauti programoje siekiant apšilti daugiabučius gyvenamuosius namus, diegiant energijos taupymo priemones, planuojama rengti bei skleisti informaciją apie programos įgyvendinimą, dalyvauti rengiant programos dokumentus bei įgyvendinant programos priemones.

Programos tikslas	Teikti gyventojams kokybiškas komunalines paslaugas, prižiūrėti ir remontuoti objektus, kurti saugią ir patogią gyvenimo aplinką	Kodas	03
<p>Savivaldybė turi užtikrinti švarą ir tvarką savo teritorijoje, teikti gyventojams kokybiškas komunalines paslaugas.</p> <p>Siekiant tikslo bus įgyvendinti šie uždaviniai:</p> <p>01 uždavinys. Tvarkyti gyvenamąją aplinką, administruoti gatvių apšvietimo paslaugas.</p> <p>Vykiant šį uždavinį numatoma siekti maksimalios švaros ir tvarkos mieste, planuojami šie darbai:</p> <p><i>10.03.01.01. Visagino miesto teritorijos ribų, gatvių pavadinimų ir gyvenamųjų vietovių ženklavimo darbai („dokumentų rengimas naujų adresų (gatvių, pastatų, statinių ir kitų savivaldybės teritorijoje esančių objektų) suteikimui“ tęsinys). Vykiant šią priemonę numatoma tęsti gatvių ženklų (rodyklių) gamybos ir įrengimo Visagino savivaldybės teritorijoje darbus. 2014 m. būtina pagaminti ir įrengti 150 atramų (stovų) bei 205 informacines lenteles.</i></p> <p>Taip pat atsižvelgiant į Lietuvos Respublikos adresų registro nuostatas, 2014–2015 m. planuojama pažymėti miesto teritorijos ribas nuolatiniais riboženkliais bei suformuoti miesto ribų geodezinių</p>			

matavimų bylą.

10.03.01.02. Asbesto turinčių gaminių šalinimo iš viešojo naudojimo ir gyvenamųjų pastatų programos įgyvendinimas. Įgyvendinant asbesto šalinimo programos priemones, siekiama pagerinti gyvenamosios aplinkos kokybę Visagino savivaldybės teritorijoje, paskatinti viešojo naudojimo ir gyvenamųjų pastatų naudotojus (savininkus) šalinti asbesto turinčius gaminius (pirmiausia stogų dangas) iš jų valdomų pastatų (ir jų priklausinių).

Siekiant gerinti gyvenamųjų vietovių apšvietimą ir didinti elektros naudojimo efektyvumą planuojama atsižvelgiant į skirtą finansavimą vykdyti savivaldybės inžinerinių ir gatvių apšvietimo tinklų modernizavimo darbus:

10.03.01.03. Inžinerinių ir gatvių apšvietimo tinklų modernizavimas.

Siekiant kurti saugią ir patogią gyvenamąją aplinką, užtikrinti savivaldybės gatvių apšvietimą ir šių tinklų priežiūrą, planuojama remontuoti apšvietimo tinklų kabelines linijas, atlikti elektros varžų matavimus, elektros linijų ir apskaitos skydų montavimus, kitus elektros energijos tiekimo montavimo ir priežiūros, šilumos sistemos priežiūros darbus:

10.03.01.04. Savivaldybės gatvių apšvietimas (eksploatavimo išlaidos).

10.03.01.05. Apšvietimo tinklų ir elektros įrangos remontas ir priežiūra (priežiūros ir remonto darbai).

10.03.01.06. Elektros linijų ir apskaitos skydų montavimas (elektros linijos ir apskaitos skydo montavimas nuo TR-205 iki Visagino kultūros centro pastato; Garso ir apšvietimo elektros įrangos skydo ir elektros linijos miesto aikštėje montavimas).

10.03.01.07. Šilumos sistemos priežiūra (šildymo sistemų praplovimo darbai naudojant mechanizmus; savivaldybės administracijai priklausančių objektų šilumos punktų manometrų metrologinės patikros paslaugos; savivaldybės administracijai priklausančių objektų šilumokaičių valymas).

10.03.01.08. Saugaus eismo priemonių diegimas, įrengiant pėsčiųjų perėjų ženklinį ir apšvietimą.

02 uždavinys. Vykdyti kapinių priežiūros darbus.

Vykdam šį uždavinį numatomas Visagino ir Magūnų kapinių infrastruktūros remontas, kapinių atskirų kvartalų paruošimas laidojimui (Visagino kapinių kvartalo Nr. 47 (dalinai), Nr. 39, Nr. 41) bei naujų kapinių techninio projekto parengimo ir naujų kapinių įrengimo darbai.

03 uždavinys. Tvarkyti savivaldybės kaimišųjų vietovių infrastruktūrą.

Esant galimybei bus vykdomi savivaldybės kaimišųjų vietovių infrastruktūros tvarkymo darbai.

04 uždavinys. Sudaryti infrastruktūros sąlygas rekreacinei žvejybai plėtoti.

Vykdam šį uždavinį numatoma įgyvendinti projektą „Prieplaukos Drūkšių ežere statyba ir jos pritaikymas rekreacinei žuvininkystės plėtrai“. Projekto tikslas – skatinti rekreacinės žuvininkystės plėtrą Drūkšių ežere, formuojant prieplaukos infrastruktūros tinklą, galintį pasiūlyti aukštos kokybės rekreacinės žvejybos ir poilsio paslaugas regiono gyventojams ir svečiams. Projekto įgyvendinimo metu planuojama įrengti naują pontoninę prieplauką buvusios prieplaukos vietoje, įrengti prieplaukos apšvietimą, atlikti valčių švartavimo vietų bei prieplaukos infrastruktūros įrengimą (suoliukų, šiukšliadėžių ir kitų įrenginių, skirtų poilsiui ir rekreacinei žvejybai, įrengimas).

10.03.04.01. Projekto „Prieplaukos Drūkšių ežere statyba ir jos pritaikymas rekreacinei žuvininkystės plėtrai“ įgyvendinimas.

Numatomas programos įgyvendinimo rezultatas

Pagerinus kelių ir gatvių dangas, sumažės triukšmas, dulkės ir avaringumas. Sumažės autotransporto priemonių eksploatacinės išlaidos ir oro tarša. Pagerės miesto viešoji infrastruktūra, savivaldybės biudžetinių įstaigų infrastruktūra, pagerės sąlygos gyventojų poilsiui ir laisvalaikiui. Pagerės komunalinio ūkio ir kapinių viešoji infrastruktūra.

Galimi programos vykdymo ir finansavimo variantai

Savivaldybės biudžeto, Kelių priežiūros ir plėtros programos, ES struktūrinių fondų, Ignalinos AE eksploatacijos nutraukimo fondo, savivaldybės rėmimo fondo, valstybės biudžeto, Norvegijos finansinio mechanizmo programos ir kt. lėšos.

Veiksmai, numatyti Visagino savivaldybės 2010-2015 m. strateginiame plėtros plane, kurie susiję su aprašoma programa:

Planuojami įgyvendinti šie uždaviniai: 2.2.1, 2.2.2, 2.2.4, 2.3.4, 2.4.3, 2.4.2, 2.3.1, 3.1.1, 4.1.1.

Susiję Lietuvos Respublikos ir savivaldybės teisės aktai:

Lietuvos Respublikos vietos savivaldos įstatymas, Lietuvos Respublikos nekilnojamojo turto kadastro įstatymas, Lietuvos Respublikos statybos įstatymas, Lietuvos Respublikos kelių įstatymas, Lietuvos Respublikos viešųjų pirkimų įstatymas ir kiti.

Kita svarbi informacija. Programa sudaro galimybę vykdyti kitas programas. Prie programos pridedamas Savivaldybės objektų bei apšvietimo tinklų ir elektros įrangos remonto darbų sąrašas.

Savivaldybės objektų bei apšvietimo tinklų ir elektros įrangos remonto darbų sąrašas

Eil. Nr.	Darbų pavadinimas	Lėšų poreikis, Lt	Preliminarus darbų atlikimo metai, finansavimo šaltiniai
<i>Pastatų konstrukcijų ir inžinerinių tinklų remontas ir avariniai darbai</i>			
1	Pastatų konstrukcijų ir inžinerinių tinklų avarinių darbų atlikimas	100 000	Pagal poreikį kasmet Savivaldybės biudžetas
2	Visagino vaikų lopšelio-darželio „Ažuoliukas“ remonto darbai: 2 grupių prausyklos ir tualetų kambarių remontas	30 000	2014 Savivaldybės biudžetas
3	Visagino kultūros centro šildymo sistemos automatinių balansinių ventilių montavimas	15 800	2014 Savivaldybės biudžetas
4	Visagino „Verdenės“ gimnazijos šildymo sistemos automatinių balansinių ventilių montavimas	10 000	2014 Savivaldybės biudžetas
5	Visagino „Verdenės“ gimnazijos lifto remonto darbai	1 000	2014 Savivaldybės biudžetas
6	Balansinių ventilių įrengimas sveikatos priežiūros įstaigose	45 000	2014 Savivaldybės biudžetas
7	Visagino vaikų lopšelio-darželio „Kūlverstukas“ grupių tualetų kambarių remonto darbai	31 000	2014 Savivaldybės biudžetas
8	Visagino vaikų lopšelio-darželio „Auksinis raktelis“ buitinės kanalizacijos karšto ir šalto vandentiekio surūdijusių vamzdžių remonto darbai	30 000	2014 Savivaldybės biudžetas
9	Visagino „Verdenės“ gimnazijos administracijos kabinetų remonto darbai	63 000	2014 Savivaldybės biudžetas

10	VšĮ Visagino ligoninės balkonų atraminių konstrukcijų remontas bei balkonų pertvarų montavimas	90 500	2014 Savivaldybės biudžetas
11	VšĮ Visagino ligoninės liftų keitimas	200 000	2014 Savivaldybės biudžetas
12	VšĮ Visagino ligoninės lietaus kanalizacijos vamzdžių keitimas	25 000	2014 Savivaldybės biudžetas
13	Visagino vaikų lopšelio-darželio „Ažuoliukas“ teritorijos tvoros remonto ir statybos darbai	50 000	2014 Savivaldybės biudžetas
14	Visagino vaikų lopšelio-darželio „Gintarėlis“ teritorijos tvoros remonto ir statybos darbai	14 000	2014 Savivaldybės biudžetas
15	Mažųjų architektūrinių (avarinių) formų remontas, demontavimas	20 000	Pagal poreikį Savivaldybės biudžetas
16	Visagino „Gerosios vilties“ vidurinės mokyklos kabinetų grindų remontas	40 000	2014 Savivaldybės biudžetas
17	Visagino „Gerosios vilties“ vidurinės mokyklos lietaus kanalizacijos, buitinės kanalizacijos virš 93 kab. remontas	12 500	2014 Savivaldybės biudžetas
18	Visagino lopšelio-darželio „Auksinis gaidelis“ grupių tualetų patalpų remonto darbai	30 000	2014 Savivaldybės biudžetas
19	Saugumo zonos įrengimas Visagino savivaldybės administracijos 415 kab.	24 050	2014 Savivaldybės biudžetas
20	Visagino socialinių paslaugų centro remonto darbai (Senyvo amžiaus ir žmonių su negalia skyriaus vidaus remonto darbai)	550 000	2014-2015 Savivaldybės biudžetas
21	Visagino vaikų lopšelio-darželio „Ažuoliukas“ grupių virtuvėlių, virtuvės indų plovyklų remonto darbai	23 000	2015 Savivaldybės biudžetas
22	Visagino vaikų lopšelio-darželio „Ažuoliukas“ lietaus kanalizacijos vamzdžių remonto darbai	10 000	2015 Savivaldybės biudžetas
23	Visagino vaikų lopšelio-darželio „Auksinis raktelis“ grupių tualetų ir prausyklų patalpų remonto darbai	90 000	2015 Savivaldybės biudžetas
24	Visagino „Verdenės“ gimnazijos laboratorijos įrengimas ir ventiliacijos sistemos montavimas	116 000	2015 Savivaldybės biudžetas
25	Visagino „Verdenės“ gimnazijos socialinio pedagogo ir spec. pedagogo kabinetų remonto darbai	53 000	2015 Savivaldybės biudžetas
26	Visagino sporto centro pastatų (Taikos pr. 23, Kosmoso g. 28A, Parko g. 2A) priešgaisrinės signalizacijos įrengimas ir remontas	35 000	2015 Savivaldybės biudžetas
27	VšĮ Visagino ligoninės priešgaisrinės signalizacijos atnaujinimas	40 000	2015 Savivaldybės biudžetas
28	Visagino lopšelio-darželio „Auksinis gaidelis“ 12 grupių virtuvėlių remonto darbai	48 000	2015 Savivaldybės biudžetas
29	Visagino „Atgimimo“ gimnazijos kabinetų grindų apdailos remontas, koridoriaus sienų ir grindų remontas, pažeistų vamzdžių keitimas	50 000	2015 Savivaldybės biudžetas
30	Visagino sporto centro Parko g. 2A pastato kairės pusės elektros instaliacijos modernizavimas	150 000	2015 Savivaldybės biudžetas
31	Visagino sporto centro akrobatikos salės apšvietimo remonto darbai	50 000	2015 Savivaldybės biudžetas
32	Visagino kultūros centro (Vilties g. 5) remonto darbai	1490 000	2015-2016 Savivaldybės biudžetas,

			ES parama
33	Visagino vaikų lopšelio-darželio „Ažuoliukas“ lauko pavėsinių grindų ir smėlio dėžių remontas	40 000	2016 Savivaldybės biudžetas
35	Visagino „Atgimimo“ gimnazijos bibliotekos ir skaityklos įrengimas	450 000	2016 Savivaldybės biudžetas, ES parama
36	VšĮ Visagino ligoninės šilumos tiekimo sistemos vamzdynų izoliavimas	120 000	2016 Savivaldybės biudžetas
<i>Apšvietimo tinklų ir elektros įrangos remontas ir aptarnavimas</i>			
37	Gatvių ir kelių apšvietimo tinklų remontas ir priežiūra	120 000	Pagal poreikį kasmet Savivaldybės biudžetas
38	Nenumatytos remonto ir elektros energijos tiekimo montavimo paslaugos	35 000	Pagal poreikį kasmet Savivaldybės biudžetas
39	Apšvietimo tinklų netinkamų eksploatuoti linijų keitimas	200 000	Pagal poreikį kasmet Savivaldybės biudžetas

SUDERINTA

Programos koordinatoriai:

Strateginio planavimo ir investicijų valdymo
skyriaus vedėja

Viktorija Abaravičienė

Vyriausiasis specialistas, l. e. Architektūros ir teritorijų planavimo
skyriaus vedėjo-vyriausiojo architekto pareigas

Viktoras Rancevas

Programos (Nr. 10) lėšų poreikis ir numatomi finansavimo šaltiniai

1 b formos tęsinys
tūkst. Lt

Ekonominės klasifikacijos grupės, finansavimo šaltiniai	2013 m. patvirtinti (su patikslinimais) asignavimai	2014 m. išlaidų projektas (lėšų poreikis)	2014 m. patvirtinti asignavimai	2015 m. išlaidų projektas	2016 m. išlaidų projektas
1. IŠ VISO LĖŠŲ POREIKIS:	28089,486	78541,922	73859,480	114583,731	98259,150
1.1. išlaidoms	1922,458	17769,860	16040,615		
1.1.1. iš jų darbo užmokesčiui	0,000	0,000	0,000		
1.2. turtui įsigyti ir finansiniams įsipareigojimams vykdyti	26167,028	60772,062	57818,865		
2. FINANSAVIMO ŠALTINIAI:	28089,486	78541,922	73859,480	114583,731	98259,150
2.1. SAVIVALDYBĖS LĖŠOS, IŠ VISO:	1632,892	3059,024	1212,900	3532,544	2662,900
2.1.1. Savivaldybės biudžetas, iš jo:	1009,892	2879,024	1032,900	3532,544	2662,900
2.1.1.1. Savivaldybės biudžeto lėšos SB	917,448	2879,024	1032,900	3532,544	2662,900
2.1.1.2. Savivaldybės aplinkos apsaugos rėmimo specialiosios programos lėšos SB(AA)	0,000	0,000	0,000	0,000	0,000
2.1.1.3. Biudžetinių įstaigų pajamos už teikiamas paslaugas SB(IP)	0,000	0,000	0,000	0,000	0,000
2.1.1.4. Valstybės biudžeto specialiosios tikslinės dotacijos lėšos SB(D)	0,000	0,000	0,000	0,000	0,000
2.1.1.5. Savivaldybės 2012 m. nepanaudotos biudžeto lėšos SB(NL)	92,444	0,000	0,000	0,000	0,000
2.1.2. Savivaldybės privatizavimo fondo lėšos PF	623,000	180,000	180,000	0,000	0,000
2.2. KITI ŠALTINIAI, IŠ VISO:	26456,594	75482,898	72646,580	111051,187	95596,250
2.2.1. Europos Sąjungos paramos lėšos ES	17932,020	44433,757	44433,757	29934,753	15163,000
2.2.2. Kelių priežiūros ir plėtros programos lėšos KPP	1144,300	1333,150	1333,150	1610,000	1610,000
2.2.3. Ignalinos AE eksploatacijos nutraukimo fondo lėšos IAEENF	650,000	650,000	650,000	0,000	0,000
2.2.4. Valstybės biudžeto lėšos LRVB	1672,007	6932,985	6932,985	5115,062	1938,500
2.2.5. Valstybės biudžeto specialiosios tikslinės dotacijos lėšos (iš valstybės investicijų programos) VIP	100,000	555,000	555,000	4782,000	10945,000
2.2.6. Paskolos lėšos P	4958,267	6573,436	4166,188	2534,337	0,000
2.2.7. Kiti finansavimo šaltiniai Kt	0,000	15004,570	14575,500	67075,035	65939,750
PAREIGYBIŲ SKAIČIUS PROGRAMAI					

**VISAGINO SAVIVALDYBĖS VIEŠOSIOS INFRASTRUKTŪROS PLĖTROS
PROGRAMOS (Nr. 10)**

TIKSLŲ, UŽDAVINIŲ, PRIEMONIŲ IR PRIEMONIŲ IŠLAIDŲ SUVESTINĖ

1 lentelė
tūkst. Lt

Programos tikslo kodas	Uždavinio kodas	Priemonės kodas	Priemonės pavadinimas	Funkcinės klasifikacijos kodas	Asignavimų valdytojo kodas	Finansavimo šaltinis	2013 m. patvirtinti (su patikslinimais) asignavimai				2014 m. išlaidų projektas (lėšų poreikis)				2014 m. patvirtinti asignavimai				2015 m. išlaidų projektas	2016 m. išlaidų projektas			
							Iš viso	Išlaidoms		Iš jų darbo užmokesčiui	turtui įsigyti ir finansiniams įsipareigojimams vykdyti	Iš viso	Išlaidoms		Iš jų darbo užmokesčiui	turtui įsigyti ir finansiniams įsipareigojimams vykdyti	Iš viso	Išlaidoms			Iš jų darbo užmokesčiui	turtui įsigyti ir finansiniams įsipareigojimams vykdyti	
								Iš viso						Iš viso									
Plėtoti savivaldybės inžinerinę, susisiekimo ir rekreacinę infrastruktūrą, kurti palankią gyvenamąją aplinką																							
Visagino savivaldybės viešosios infrastruktūros plėtros programa																							
01	Prižiūrėti ir modernizuoti savivaldybės susisiekimo viešąją infrastruktūrą																						
01	01	Gerinti keleivių vežimo sąlygas																					
01	01	01	Keleivių vežimo nuostolių padengimas	04	188711925	SB	140,229	140,229			126,000	126,000			120,600	120,600			150,000	150,000			
						SB(NL)	3,070	3,070															
						Iš viso:	143,299	143,299	0,000	0,000	126,000	126,000	0,000	0,000	120,600	120,600	0,000	0,000	150,000	150,000			
01	01	02	Kompensacijų mokėjimas už lengvatinį keleivių vežimą	04	188711925	SB	37,368	37,368			32,500	32,500			35,000	35,000			35,000	35,000			
						Iš viso:	37,368	37,368	0,000	0,000	32,500	32,500	0,000	0,000	35,000	35,000	0,000	0,000	35,000	35,000			
01	01	03	Mokinių pavėžėjimas	09	įstaigos	SB	80,628	80,628			88,000	88,000			68,000	68,000			89,400	89,400			
						Iš viso:	80,628	80,628	0,000	0,000	88,000	88,000	0,000	0,000	68,000	68,000	0,000	0,000	89,400	89,400			
			Iš viso uždaviniui:				261,295	261,295	0,000	0,000	246,500	246,500	0,000	0,000	223,600	223,600	0,000	0,000	274,400	274,400			
01	02	Prižiūrėti bei tvarkyti (remontuoti) miesto ir savivaldybės susisiekimo viešąją infrastruktūrą																					

01	02	01	Miesto gatvių dangos (duobių) remontas	04	188711925	SB														
						ES														
						KD	80,000	80,000			80,000	80,000			80,000	80,000			80,000	80,000
						Iš viso:	80,000	80,000	0,000	0,000	80,000	80,000	0,000	0,000	80,000	80,000	0,000	0,000	80,000	80,000
01	02	02	Miesto gatvių dangos ženklvinimas	04	188711925	SB														
						KD	88,281	88,281			80,000	80,000			80,000	80,000			80,000	80,000
						Iš viso:	88,281	88,281	0,000	0,000	80,000	80,000	0,000	0,000	80,000	80,000	0,000	0,000	80,000	80,000
01	02	04	Projekto „Visagino miesto Statybininkų gatvės rekonstravimas ir aplinkinės teritorijos sutvarkymas (I etapas nuo Draugystės g. iki Taikos pr.)“ įgyvendinimas	04	188711925	SB														
						P	38,273			38,273										
						VB	142,698			142,698										
						ES	1155,176			1155,176										
						KD	5,000			5,000										
						Iš viso:	1341,147	0,000	0,000	1341,147	0,000	0,000	0,000	0,000	0,000	0,000	0,000	0,000	0,000	0,000
01	02	05	Projekto „Visagino miesto pagalbinės gatvės gyvenamųjų namų Kosmoso, Visagino, Partizanų gatvių kvartale rekonstrukcija“ įgyvendinimas	04	188711925	SB														
						P	73,965			73,965	67,200			67,200	67,200			67,200		
						VB					108,524			108,524	108,524			108,524		
						ES					878,527			878,527	878,527			878,527		
						Iš viso:	73,965	0,000	0,000	73,965	1054,251	0,000	0,000	1054,251	1054,251	0,000	0,000	1054,251	0,000	0,000
01	02	06	Kelių priežiūros ir plėtros programos priemonių įgyvendinimas (tikslinės Kelių direkcijos lėšos)	04	188711925	SB														
						ES														
						KD	432,703	105,001		327,702	923,150			923,150	923,150			923,150	950,000	950,000
						Iš viso:	432,703	105,001	0,000	327,702	923,150	0,000	0,000	923,150	923,150	0,000	0,000	923,150	950,000	950,000
01	02	07	Miesto gatvių rekonstrukcija	04	188711925	SB														
						VB														
						ES														
						Iš viso:	0,000	0,000	0,000	0,000	0,000	0,000	0,000	0,000	0,000	0,000	0,000	0,000	0,000	
Iš viso uždaviniui:						2016,096	273,282	0,000	1742,814	2137,401	160,000	0,000	1977,401	2137,401	160,000	0,000	1977,401	1110,000	1110,000	
Iš viso tikslui:						2277,391	534,577	0,000	1742,814	2383,901	406,500	0,000	1977,401	2361,001	383,600	0,000	1977,401	1384,400	1384,400	
02	Prižiūrėti ir modernizuoti savivaldybės viešąją infrastruktūrą																			

02	01	Vykdyti Visagino regioninio centro kompleksinės plėtros 2008-2013 m. investicinę programą																	
02	01	01	Projekto „Visagino m. Sedulinos alėjos 1 mikr. rekonstravimas bei kompleksiškas jos aplinkos sutvarkymas“ įgyvendinimas	04	188711925	ES	1207,193			1207,193									
						VB	187,738			187,738									
						ENF													
						P	113,653			113,653									
						RF													
						SB													
						Iš viso:	1508,584	0,000	0,000	1508,584	0,000	0,000	0,000	0,000	0,000	0,000	0,000	0,000	0,000
02	01	02	Projekto „Visagino m. Sedulinos alėjos 3 mikr. įrengimas bei kompleksiškas aplinkos sutvarkymas“ įgyvendinimas	04	188711925	ES	1249,768	20,390		1229,378	2890,156		2890,156	2890,156		2890,156			
						VB	110,313	1,838		108,475	282,368		282,368	282,368		282,368			
						ENF													
						RF													
						SB													
						P	161,700			161,700	17,800	2,885		14,915	17,800	2,885		14,915	
						Iš viso:	1521,781	22,228	0,000	1499,553	3190,324	2,885	0,000	3187,439	3190,324	2,885	0,000	3187,439	0,000
02	01	04	Projekto „Visagino miesto šaligatvių, privažiavimų ir viešųjų erdvių kompleksiškas sutvarkymas, didinant gyvenamosios aplinkos patrauklumą“ įgyvendinimas	04	188711925	ES	4467,150	19,521		4447,629	3898,667	22,667		3876,000	3898,667	22,667		3876,000	
						VB	394,021	1,583		392,438	344,000	2,000		342,000	344,000	2,000		342,000	
						P	344,000	15,000		329,000	344,000	2,000		342,000	344,000	2,000		342,000	
						SB													
						ENF													
						Kt													
						Iš viso:	5205,171	36,104	0,000	5169,067	4586,667	26,667	0,000	4560,000	4586,667	26,667	0,000	4560,000	0,000
02	01	05	Projekto „Sporto zonos modernizavimas Visagino ežero pakrantėje“ įgyvendinimas	08	188711925	ES	5884,609	13,114		5871,495	3979,668	45,000		3934,668	3979,668	45,000		3934,668	
						VB	519,230	1,326		517,904	322,676	4,000		318,676	322,676	4,000		318,676	
						RF													
						P	1925,338	30,875		1894,463	3889,700	4,000		3885,700	1580,987	3,840		1577,147	2308,713
						SB													
						ENF													
						Kt													
Iš viso:	8329,177	45,315	0,000	8283,862	8192,044	53,000	0,000	8139,044	5883,331	52,840	0,000	5830,491	2308,713	0,000					
02	01	06	Projekto „Aktyvaus poilsio zonos sukūrimas Visagino ežero pakrantėje atnaujinant infrastruktūrą bei	08	188711925	ES	1934,892	23,199		1911,693	1859,594	25,500		1834,094	1859,594	25,500		1834,094	
						VB	170,726	2,047		168,679	164,082	2,250		161,832	164,082	2,250		161,832	
						SB													
						P	337,350	50,000		287,350	463,385	0,100		463,285	463,385	0,100		463,285	

			<i>sutvarkant viešąsias erdves“ įgyvendinimas</i>			ENF														
						Kt														
						Iš viso:	2442,968	75,246	0,000	2367,722	2487,061	27,850	0,000	2459,211	2487,061	27,850	0,000	2459,211	0,000	0,000
02	01	07	<i>Projekto „Visagino kultūros centro „Draugystė“ pastato rekonstravimas ir jo aplinkos kompleksiškas sutvarkymas“ įgyvendinimas</i>	08	188711925	ES	1230,775			1230,775	2662,480	17,000		2645,480	2662,480	17,000		2645,480		
						RF														
						SB														
						P	794,000	50,000		744,000	1263,771			1263,771	1263,771			1263,771		
						ENF														
						VB					234,925	1,500		233,425	234,925	1,500		233,425		
						Iš viso:	2024,775	50,000	0,000	1974,775	4161,176	18,500	0,000	4142,676	4161,176	18,500	0,000	4142,676	0,000	0,000
02	01	08	<i>Projekto „Visagino kultūros centro „Banga“ pastato atnaujinimas ir jo aplinkos kompleksiškas sutvarkymas“ įgyvendinimas</i>	08	188711925	ES	14,548	12,712		1,836	1265,933	17,000		1248,933	1265,933	17,000		1248,933	888,601	
						VB	1,284	1,284		0,000	111,700	1,500		110,200	111,700	1,500		110,200	78,406	
						SB														
						P	91,900	3,750		88,150	112,500	1,500		111,000	58,965	1,465		57,500	132,001	
						ENF														
						Kt														
						Iš viso:	107,732	17,746	0,000	89,986	1490,133	20,000	0,000	1470,133	1436,598	19,965	0,000	1416,633	1099,008	0,000
			Iš viso uždaviniui:				21140,188	246,639	0,000	20893,549	24107,405	148,902	0,000	23958,503	21745,157	148,707	0,000	21596,450	3407,721	0,000
02	02		<i>Atnaujinti Visagino miesto centralizuoto šildymo sistemą</i>																	
02	02	02	<i>Projekto „Visagino miesto centralizuotos šildymo sistemos modernizavimas ir atnaujinimas“ įgyvendinimas, II etapas (II ir III mikrorajonai) Ignalinos programa</i>	06	188711925	SB														
						ES					12084,800	12084,800			12084,800	12084,800			12084,800	
						VB					2537,808	2537,808			2537,808	2537,808			2537,808	
						ENF														
						Iš viso:	0,000	0,000	0,000	0,000	14622,608	14622,608	0,000	0,000	14622,608	14622,608	0,000	0,000	14622,608	0,000
			Iš viso uždaviniui:				0,000	0,000	0,000	0,000	14622,608	14622,608	0,000	0,000	14622,608	14622,608	0,000	0,000	14622,608	0,000
02	03		<i>Atnaujinti (rekonstruoti) Visagino viešuosius pastatus</i>																	
02	03	02	<i>Projekto „Visagino savivaldybės viešųjų pastatų energijos efektyvumo didinimas (IV etapas)“ įgyvendinimas (Kultūros centro</i>	01, 07-10	188711925	ES					11601,408			11601,408	11601,408			11601,408	2900,352	
						VB					2241,392			2241,392	2241,392			2241,392	560,348	

						Iš viso:	100,044	0,000	0,000	100,044	52,041	0,000	0,000	52,041	52,041	0,000	0,000	52,041	500,000	500,000					
03	02	04	<i>Kapinių kvartalų paruošimas laidojimams</i>	04	188711925	SB	99,380	99,380			200,000	200,000			100,000	100,000									
						PF	100,000	100,000																	
						P																			
						Iš viso:	199,380	199,380	0,000	0,000	200,000	200,000	0,000	0,000	100,000	100,000	0,000	0,000	0,000	0,000	0,000	0,000	0,000	0,000	0,000
Iš viso uždaviniui:							842,424	199,380	0,000	643,044	252,041	200,000	0,000	52,041	152,041	100,000	0,000	52,041	550,000	550,000					
03	03	<i>Tvarkyti savivaldybės kaimiškųjų vietovių infrastruktūrą</i>																							
03	03	01	<i>Savivaldybės kaimiškųjų vietovių infrastruktūros tvarkymas</i>	06	188711925	ES																			
						RF																			
						SB																			
						Iš viso:	0,000	0,000	0,000	0,000	0,000	0,000	0,000	0,000	0,000	0,000	0,000	0,000	0,000	0,000	0,000	0,000	0,000	0,000	0,000
Iš viso uždaviniui:							0,000	0,000	0,000	0,000	0,000	0,000	0,000	0,000	0,000	0,000	0,000	0,000	0,000	0,000					
03	04	<i>Sudaryti infrastruktūros sąlygas rekreacinei žvejybai plėtoti</i>																							
03	04	01	<i>Projekto „Prieplaukos Drūkšių ežere statyba ir jos pritaikymas rekreacinei žuvininkystės plėtrai“ įgyvendinimas</i>	06	188711925	ES	31,516			31,516	78,789			78,789	78,789			78,789							
						VB	6,618			6,618	16,546			16,546	16,546			16,546							
						SB																			
						Iš viso:	38,134	0,000	0,000	38,134	95,335	0,000	0,000	95,335	95,335	0,000	0,000	95,335	95,335	0,000	0,000	95,335	0,000	0,000	0,000
Iš viso uždaviniui:							38,134	0,000	0,000	38,134	95,335	0,000	0,000	95,335	95,335	0,000	0,000	95,335	0,000	0,000					
Iš viso tikslui:							1420,052	738,874	0,000	681,178	1361,376	1131,000	0,000	230,376	930,076	782,700	0,000	147,376	2030,000	3105,000					
Iš viso programai:							28089,486	1922,458	0,000	26167,028	78541,922	17769,860	0,000	60772,062	73859,480	16040,615	0,000	57818,865	114583,731	98259,150					

Kt.* – 15 proc. Klimato kaitos specialiosios programos lėšos; 15 proc, 10 proc. - Daugiabučių namų modernizavimo programos lėšos; likusi dalis – gyventojų, dalyvaujančių programoje, indėlis
Kt.**-Norvegijos finansinio mechanizmo lėšos

PF* - bus vykdoma tik gavus planuojamas pajamas

Finansavimo šaltinių suvestinė

Finansavimo šaltiniai	2013 m. patvirtinti (su patikslinimais) asignavimai				2014 m. išlaidų projektas (lėšų poreikis)				2014 m. patvirtinti asignavimai				2015 m. išlaidų projektas	2016 m. išlaidų projektas			
	Iš viso	Išlaidoms		Iš jų darbo užmokesčiui	turtui įsigyti ir finansiniams įsipareigojimams vykdyti	Iš viso	Išlaidoms		Iš jų darbo užmokesčiui	turtui įsigyti ir finansiniams įsipareigojimams vykdyti	Iš viso	Išlaidoms			Iš jų darbo užmokesčiui	turtui įsigyti ir finansiniams įsipareigojimams vykdyti	
		Iš viso	Iš jų darbo užmokesčiui				Iš viso	Iš jų darbo užmokesčiui				Iš viso					Iš jų darbo užmokesčiui
SAVIVALDYBĖS LĖŠOS, IŠ VISO:	1632,892	1319,848	0,000	313,044	3059,024	2808,350	0,000	250,674	1212,900	1079,300	0,000	133,600	3532,544	2662,900			
Savivaldybės biudžeto lėšos SB	917,448	917,448	0,000	0,000	2879,024	2748,350	0,000	130,674	1032,900	1019,300	0,000	13,600	3532,544	2662,900			
Savivaldybės 2012 m. nepanaudotos biudžeto lėšos SB(NL)	92,444	92,400	0,000	0,044	0,000	0,000	0,000	0,000	0,000	0,000	0,000	0,000	0,000	0,000			
Savivaldybės privatizavimo fondo lėšos PF	623,000	310,000	0,000	313,000	180,000	60,000	0,000	120,000	180,000	60,000	0,000	120,000	0,000	0,000			
KITI ŠALTINIAI, IŠ VISO:	26456,594	602,610	0,000	25853,984	75482,898	14961,510	0,000	60521,388	72646,580	14961,315	0,000	57685,265	111051,187	95596,250			
Europos Sąjungos paramos lėšos ES	17932,020	130,650	0,000	17801,370	44433,757	12211,967	0,000	32221,790	44433,757	12211,967	0,000	32221,790	29934,753	15163,000			
Kelių priežiūros ir plėtros programos lėšos KPP (KD)	1144,300	273,282	0,000	871,018	1333,150	160,000	0,000	1173,150	1333,150	160,000	0,000	1173,150	1610,000	1610,000			
Ignalinos AE eksploatacijos nutraukimo fondo lėšos IAENF	650,000	0,000	0,000	650,000	650,000	0,000	0,000	650,000	650,000	0,000	0,000	650,000	0,000	0,000			
Valstybės biudžeto lėšos LRVB	1672,007	9,686	0,000	1662,321	6932,985	2549,058	0,000	4383,927	6932,985	2549,058	0,000	4383,927	5115,062	1938,500			
Valstybės biudžeto specialiosios tikslinės dotacijos lėšos (iš valstybės investicijų programos) VIP	100,000	0,000	0,000	100,000	555,000	0,000	0,000	555,000	555,000	0,000	0,000	555,000	4782,000	10945,000			
Paskolos lėšos P	4958,267	188,992	0,000	4769,275	6573,436	40,485	0,000	6532,951	4166,188	40,290	0,000	4125,898	2534,337	0,000			
Kiti finansavimo šaltiniai Kt	0,000	0,000	0,000	0,000	15004,570	0,000	0,000	15004,570	14575,500	0,000	0,000	14575,500	67075,035	65939,750			
IŠ VISO:	28089,486	1922,458	0,000	26167,028	78541,922	17769,860	0,000	60772,062	73859,480	16040,615	0,000	57818,865	114583,731	98259,150			

VISAGINO SAVIVALDYBĖS 2014-2016 M. STRATEGINIO VEIKLOS PLANO VERTINIMO KRITERIJŲ SUVESTINĖ

2 lentelė

Vertinimo kriterijus	Vertinimo kriterijaus kodas	Mato vnt.	2014 m. planas	2015 m. planas	2016 m. planas
01 strateginis tikslas. Gerinti savivaldybės valdymą, formuoti Visagino savivaldybės kaip modernios, šiuolaikiškai besitvarkančios savivaldybės įvaizdį					
EFEKTO:					
Gyventojų, kurie savivaldybės administracijos veiklą vertina palankiai, dalis	E-01-01	proc.	75	75	75
Pagerėjęs Visagino savivaldybės indeksas	E-01-02	taip/ne	taip	taip	taip
01 Visagino savivaldybės valdymo tobulinimo programa					
01 tikslas. Efektyviai organizuoti Savivaldybės darbą, tinkamai įgyvendinti jos funkcijas					
REZULTATO:					
Priimtų tarybos sprendimų skaičius	R-01-01-01	vnt.	230	230	230
Priimtų administracijos direktoriaus įsakymų veiklos klausimais skaičius	R-01-01-02	vnt.	1400	1400	1400
Valstybės dotacijų, skirtų valstybinėms (perduotoms savivaldybėms) funkcijoms vykdyti, panaudojimas, proc.	R-01-01-03	proc.	100	100	100
PRODUKTO:					
01.01. Uždavinys. Organizuoti savivaldybės funkcijų įgyvendinimą					
Atliktų vidaus auditų skaičius	P-01-01-01-01	vnt.	4	4	4
Surengtų viešųjų pirkimų skaičius	P-01-01-01-02	vnt.	550	600	650
01.02. Uždavinys. Užtikrinti efektyvų valstybinių (perduotų savivaldybei) funkcijų vykdymą					
Nustatytų valstybinės kalbos vartojimo ir taisyklingumo pažeidimų skaičius	P-01-01-02-01	vnt.	60	55	55
Įregistruotų civilinės būklės aktų skaičius	P-01-01-02-02	vnt.	1250	1200	1100
Aptarnautų gyvenamosios vietos deklaravimo klausimais asmenų skaičius	P-01-01-02-03	vnt.	4800	4800	4800
Suteiktų pirminės teisinės pagalbos konsultacijų skaičius	P-01-01-02-04	vnt.	1250	1250	1200
Asmenų, atlikusių viešuosius darbus, skaičius	P-01-01-02-05	vnt.	450	450	450
01.03. Uždavinys. Užtikrinti efektyvų savivaldybei nuosavybės teise priklausančio nekilnojamojo turto naudojimą, įmonių bei įstaigų valdymą					
Organizuotų turto nuomos konkursų skaičius	P-01-01-03-01	vnt.	10	10	10

Privatizuotų objektų skaičius	P-01-01-03-02	vnt.	3	3	3
01.04. Uždavinys. Sudaryti sąlygas iš anksto negalimoms suplanuoti priemonėms vykdyti bei savivaldybės įsipareigojimams įgyvendinti					
Panaudotos rezervo lėšos	P-01-01-04-01	proc.	80	80	80
Savivaldybės finansinių įsipareigojimų vykdymas (paskolų grąžinimas ir palūkanų mokėjimas)	P-01-01-04-02	proc.	100	100	100
Savivaldybės finansinių įsipareigojimų vykdymas (draudimų ir kt.)	P-01-01-04-03	proc.	100	100	100
01.05. Uždavinys. Vykdyti korupcijos prevencijos darbus					
Įvykdytų programos priemonių dalis nuo visų planuotų	P-01-01-05-01	proc.	100	100	100
02 tikslas. Sudaryti sąlygas efektyvesnei, profesionalesnei savivaldybės administracijos darbo veiklai, optimizuoti savivaldybės administracijos darbą, laikantis viešumo ir skaidrumo principų					
REZULTATO:					
Kvalifikaciją kėlusią darbuotojų dalis nuo visų darbuotojų	R-01-02-01	proc.	70	70	70
Informacinių pranešimų apie savivaldybės veiklą skaičius	R-01-02-02	vnt.	300	300	300
Parengtų savivaldybės veiklos tobulinimo planų skaičius (BVM)	R-01-02-03	vnt.	1	0	0
PRODUKTO:					
02.01. Uždavinys. Užtikrinti efektyvų ir sistemingą savivaldybės administracijos valstybės tarnautojų ir darbuotojų mokymą					
Darbuotojų, kėlusią savo kvalifikaciją, skaičius	P-01-02-01-01	darbuotojų skaičius	70	70	70
Įgyvendinant projektus organizuotų seminarų savivaldybės darbuotojams / tarybos nariams skaičius	P-01-02-01-02	vnt.	12	0	0
		val.	168	0	0
02.02. Uždavinys. Organizuoti savivaldybės veiklą naudojantis šiuolaikinėmis informacinėmis technologijomis					
Įdiegtų naujų informacinių technologijų sistemų skaičius	P-01-02-02-01	vnt.	0	0	0
02.03. Uždavinys. Organizuoti savivaldybės veiklą vadovaujantis šiuolaikiniais vadybos metodais					
Patvirtintų strateginio planavimo ir veiklos vertinimo dokumentų ir ataskaitų skaičius	P-01-02-03-01	vnt.	5	5	6
Atliktų Visagino savivaldybės galimybių ir veiklos rezultatų analizių skaičius	P-01-02-03-02	vnt.	1	0	0
02.04. Uždavinys. Informuoti visuomenę apie savivaldybės veiklą ir formuoti teigiamą savivaldybės įvaizdį, plėtoti dalykinius santykius ir ryšius su tarptautinėmis ir vietinėmis institucijomis ir organizacijomis					
Miestų partnerių skaičius	P-01-02-04-01	vnt.	7	7	7
Organizuotų tarptautinių vaizdo konferencijų skaičius	P-01-02-04-02	vnt.	1	1	1
Savivaldybės veiklos viešinimo veiklą (vietinės televizijos laidų, informacinių leidinių) skaičius	P-01-02-04-03	vnt.	1; 52	1; 52	1; 52
Parengtų įvaizdžio formavimo galimybių studijų skaičius	P-01-02-04-04	vnt.	1	0	0
02.05. Uždavinys. Siekti sumažinti asmenų (gyventojų) laiko sąnaudas ir finansines išlaidas, vykdant administracinės naštos mažinimo priemones					

Įvykdytų (įgyvendinamų) administracinės naštos mažinimo plano priemonių dalis nuo visų planuotų vykdyti	P-01-02-05-01	proc.	100	100	100
02 strateginis tikslas. Gerinti socialinę aplinką teikiant kokybiškas paslaugas					
EFEKTO:					
Abiturientų, įstojusių į aukštąsias mokyklas, dalis nuo visų abiturientų skaičiaus	E-02-01	proc.	60	61	62
Formaliojo ir neformaliojo ugdymo paslaugas teikiančių įstaigų skaičius	E-02-02	vnt.	15	15	15
Gyventojų, dalyvaujančių sporto ir sveikatingumo renginiuose, dalis nuo savivaldybės gyventojų	E-02-03	proc.	12	13	13
Kultūros įstaigų skaičius	E-02-04	vnt.	2	2	2
Įgyvendintų projektų ir organizuotų renginių skaičius vaikų ir jaunimo socializacijos bei jaunimo politikos srityje	E-02-05	vnt.	32	30	30
Nusikalstamumo lygis (100 000 gyventojų tenka užregistruotų nusikalstamų veikų)	E-02-06	skaičius	mažiau nei 1900	mažiau nei 1900	mažiau nei 1900
Socialinės pašalpos gavėjų skaičius nuo gyventojų skaičiaus	E-02-07	proc.	7	6,5	6,5
Savivaldybės vidinės ir tarptautinės migracijos saldo	E-02-08	skaičius	Virš 0 (teigiamas skaičius)	Virš 0 (teigiamas skaičius)	Virš 0 (teigiamas skaičius)
Natūrali gyventojų kaita	E-02-09	skaičius	Virš 0 (teigiamas skaičius)	Virš 0 (teigiamas skaičius)	Virš 0 (teigiamas skaičius)
02 Visagino savivaldybės švietimo paslaugų plėtros programa					
01 tikslas. Užtikrinti ugdymo programų įvairovę, paslaugų prieinamumą ir kokybę					
REZULTATO:					
Formaliojo ir neformaliojo ugdymo programų skaičius mokyklose	R-02-01-01	vnt.	157	160	160
Organizuotų ir įvykdytų kelionių dalis nuo pateiktų paraiškų skaičiaus	R-02-01-02	proc.	98	98	98
Įgijusių išsilavinimą pagal ugdymo programas mokinių dalis:	R-02-01-03	proc.	96	97	98
- pagal vidurinio ugdymo programą					
- pagal pagrindinio ugdymo programą	R-02-01-04	proc.	98	99	99
PRODUKTO:					
01.01. Uždavinys. Sudaryti sąlygas ugdyti vaikus ikimokyklinėse, bendrojo lavinimo ir neformalaus švietimo įstaigose pagal patvirtintas ugdymo programas, teikti pedagoginę, psichologinę, metodinę, aprūpinimo transportu ir kitą pagalbą mokiniams, mokytojams ir mokykloms					
Vaikų, besiuogančių pagal ikimokyklinio ugdymo programas, skaičius	P-02-01-01-01	vnt.	762	790	790
Vaikų, besiuogančių pagal priešmokyklinio ugdymo programas, skaičius	P-02-01-01-02	vnt.	177	160	160
Mokinių, besiuogančių pagal pradinio ugdymo programas, skaičius	P-02-01-01-03	vnt.	705	740	740
Mokinių, besiuogančių pagal pagrindinio ugdymo programas, skaičius	P-02-01-01-04	vnt.	976	1150	1150
Mokinių, besiuogančių pagal vidurinio ugdymo programas, skaičius		vnt.	280	340	340

Mokinių, besiuogančių neformaliojo ugdymo įstaigose, skaičius		vnt.	2250	2200	2200
Bendrųjų ugdymo planų valandų, skirtų papildomajam ugdymui, panaudojimas	P-02-01-01-05	proc.	60	65	70
Lavinamosiose klasėse besiuogančių specialiųjų poreikių mokinių skaičius	P-02-01-01-06	vnt.	21	20	20
Vadovėliams įsigyti skirtų MK lėšų panaudojimas	P-02-01-01-07	proc.	95	98	98
Mokymo priemonėms įsigyti skirtų MK lėšų panaudojimas	P-02-01-01-08	proc.	90	95	95
Valstybinės kalbos mokymo kursuose besimokančių žmonių skaičius (pagal kategorijas)	P-02-01-01-09	vnt.	260	175	175
I kategorija		vnt.	80	50	50
II kategorija		vnt.	100	100	100
III kategorija		vnt.	80	25	25
Saviraiškos programų įvairovė neformaliojo ugdymo įstaigose	P-02-01-01-10	vnt.	120	120	120
Pedagogams skirtų kvalifikacinių renginių (valandų) skaičius	P-02-01-01-11	vnt.	60 (550)	70 (650)	70 (650)
Bendrojo lavinimo mokyklų pedagogų kvalifikacijai tobulinti panaudotų MK lėšų dalis	P-02-01-01-12	proc.	75	80	85
Kvalifikaciją VPMMM centre kėlusiu pedagogų dalis nuo bendro Visagino pedagogų skaičiaus	P-02-01-01-13	proc.	75	80	80
01.02. Uždavinys. Organizuoti renginius, turinčius netiesioginės įtakos kokybiškam ugdymo procesui					
Mokinių, dalyvavusių šalies ir savivaldybės olimpiadose, konkursuose, varžybose, skaičius ir nugalėtojų santykis	P-02-01-02-01	skaičius	1750	1750	1750
		proc.	6	7	7
Organizuotų renginių, skatinančių vaikų ir mokinių iniciatyvas, skaičius	P-02-01-02-02	vnt.	48	50	50
Mokinių, dalyvaujančių pilietinio, dorinio, meninio ugdymo projektuose, skaičius	P-02-01-02-03	vnt.	780	800	800
Šalies olimpiadose ir konkursuose prizines vietas laimėjusių mokinių skaičius	P-02-01-02-04	vnt.	5	6	7
Vaikų ir mokinių, dalyvaujančių sveikatingumo renginiuose, skaičius	P-02-01-02-05	vnt.	1450	1500	1500
Mokinių, sėkmingai išlaikiusių mokyklinius ir valstybinius brandos egzaminus, skaičius	P-02-01-02-06	vnt.	130	170	125
Mokinių, sėkmingai išlaikiusių mokyklinius ir valstybinius brandos egzaminus, dalis nuo bendro laikiusiu mokyklinius ir valstybinius brandos egzaminus mokinių skaičiaus	P-02-01-02-07	proc.	97	98	99
Atestuotų mokyklų vadovų skaičius	P-02-01-02-08	vnt.	31	32	32
Mokyklų darbuotojų (be mokytojų), tobulinusių kvalifikaciją, skaičius	P-02-01-02-09	vnt.	45	50	50
Organizuojamų renginių, turinčių įtakos mokyklos bendruomenių aktyvumui ir kūrybiškumui, skaičius	P-02-01-02-10	vnt.	8	8	8
Organizuojamų renginių, skatinančių prognozuoti pokyčius, identifikuoti problemas, skaičius	P-02-01-02-11	vnt.	7	7	7
Mokyklų, dalyvaujančių Mokyklų tobulinimo programoje plus, skaičius	P-02-01-02-12	vnt.	5	5	5
02 tikslas. Plėtoti vaikų ir jaunimo socializacijos galimybes					
REZULTATO:					

Vaikų, dalyvavusių socializacijos projektuose, gavusių kompleksines paslaugas, dalis nuo bendro mokinių skaičiaus	R-02-02-01	proc.	66	67	68
02.01. Uždavinys. Didinti vaikų ir jaunimo socioedukacinių veiklų, socialiai prasmingo užimtumo, saviraiškos bei švietimo pagalbos įvairovę ir prieinamumą					
Įgyvendintų socializacijos projektų skaičius	P-02-02-01-01	vnt.	25	26	27
Projektų, gavusių ne mažiau kaip 60 proc. teigiamų atsiliepimų apie jų įgyvendinimo kokybę, dalis	P-02-02-01-02	proc.	95	95	95
Šeimų, gavusių kompleksines paslaugas, skaičius	P-02-02-01-03	vnt.	5	5	5
03 Visagino savivaldybės kūno kultūros ir sporto plėtros programa					
01 tikslas. Skatinti savivaldybės gyventojus užsiimti įvairia sportine veikla					
REZULTATO:					
Savivaldybėje organizuotų renginių skaičius	R-03-01-01	vnt.	45	45	45
Specialistų, dalyvavusių kvalifikacijos kėlimo kursuose, dalis nuo bendro sporto srities specialistų skaičiaus	R-03-01-02	proc.	60	60	60
PRODUKTO:					
01.01. Uždavinys. Užtikrinti efektyvių biudžetinių įstaigų veiklą					
Mokinių, lankančių sporto įstaigą, skaičius	P-03-01-01-01	vnt.	770	750	750
01.02. Uždavinys. Plėtoti ir tobulinti sporto varžybas ir sporto sveikatingumo renginius siekiant įtraukti vaikus, jaunimą ir kitas gyventojų grupes į sportinę veiklą, rengti sporto specialistus					
Savivaldybėje organizuotų renginių skaičius	P-03-01-02-01	vnt.	45	45	45
Savivaldybės sporto varžybų ir sveikatingumo renginių dalyvių skaičius	P-03-01-02-02	vnt.	3500	3500	3500
Specialistų, dalyvavusių kvalifikacijos kėlimo kursuose, skaičius	P-03-01-02-03	vnt.	20	20	20
Vasaros užimtumo programų dalyvių skaičius	P-03-01-02-04	vnt.	300	300	300
Straipsnių, informacinių pranešimų sporto, kūno kultūros temomis vietos ir šalies žiniasklaidoje skaičius	P-03-01-02-05	vnt.	20	20	20
Bendrakomandinė prizinė vieta tarp savivaldybių	P-03-01-02-06	vieta	2	1	1
Organizuotų renginių neįgaliesiems skaičius	P-03-01-02-07	vnt.	2	2	2
Renginių neįgaliesiems dalyvių skaičius	P-03-01-02-08	vnt.	50	50	50
Klientų, besinaudojančių mokamomis Sporto komplekso paslaugomis, skaičius	P-03-01-02-09	vnt.	14 000	14 000	14 000
04 Visagino savivaldybės gyventojų kultūrinio aktyvumo skatinimo ir identiteto stiprinimo programa					
01 tikslas. Racionaliai naudojant lėšas, užtikrinti kultūros įstaigų funkcionalumą ir efektyvų darbą					
REZULTATO:					
Įstaigose organizuotų renginių skaičius	R-04-01-01	vnt.	945	970	990

Ivairių projektų, vykdomų kultūros įstaigose, skaičius	R-04-01-02	vnt.	7	8	10
Kultūros įstaigų darbuotojų, dalyvavusių kvalifikacijos kėlimo programose, skaičius	R-04-01-03	vnt.	30	35	35
Įkurtas Visagino savivaldybės muziejus	R-04-01-04	vnt.	1	0	0
PRODUKTO:					
<i>01.01. Uždavinys. Užtikrinti efektyvią kultūros įstaigų veiklą</i>					
Registruotų vartotojų skaičius (Viešojoje bibliotekoje)	P-04-01-01-01	vnt.	2700	2750	2750
Įsigytų naujų spaudinių skaičius	P-04-01-01-02	Lt	18000	18500	18900
Kultūros įstaigų darbuotojų, dalyvavusių kvalifikacijos kėlimo programose, skaičius	P-04-01-01-03	vnt.	30	35	35
<i>02 tikslas. Įgyvendinti valstybinę kultūros politiką per kultūrinius renginius, valstybei, tautai, savivaldybei reikšmingų sukakčių ir datų minėjimus, įtraukiant į jos vyksmą kuo platesnę bendruomenės dalį</i>					
REZULTATO:					
Organizuotų kultūros renginių skaičius	R-04-02-01	vnt.	54	55	55
Dalyvavimo nacionaliniuose, tarptautiniuose, regioniniuose festivaliuose ir konkursuose skaičius	R-04-02-02	vnt.	20	22	22
Bendruomenių, visuomeninių organizacijų, dalyvaujančių organizacinėje kultūrinėje veikloje, skaičius	R-04-02-03	vnt.	18	19	19
Profesionalių kūrėjų pasirodymų skaičius	R-04-02-04	vnt.	35	40	40
Organizuotų įvairių apimčių pilietiškumo skatinimo renginių savivaldybės gyventojams skaičius	R-04-02-05	vnt.	50	50	50
PRODUKTO:					
<i>02.01. Uždavinys. Organizuoti ir koordinuoti vykdomus kultūrinius renginius</i>					
Organizuotų kultūrinių renginių skaičius	P-04-02-01-01	vnt.	54	55	55
Dainų šventėje dalyvavusių kolektyvų skaičius	P-04-02-01-02	vnt.	2	2	2
Miesto šventėje pasirodžiusių kolektyvų skaičius	P-04-02-01-03	vnt.	5	10	10
<i>02.02. Uždavinys. Aktyvinti bendruomenę ugdant pilietiškumą, sudarant sąlygas jos nariams dalyvauti konkursuose, vietos ir kitų regionų koncertinėse programose ir mokymuose bei profesionalaus meno renginiuose pagal amžiaus grupes</i>					
Dalyvauta respublikiniuose ir tarptautiniuose renginiuose	P-04-02-02-01	vnt.	20	22	22
Profesionalių meno kolektyvų pasirodymų skaičius	P-04-02-02-02	vnt.	35	40	40
Bendruomenių, dalyvavusių kultūriniuose renginiuose, skaičius	P-04-02-02-03	vnt.	18	19	19
Tautinių mažumų bendrijų renginiai ir reprezentacija išvykose Lietuvoje	P-04-02-02-04	vnt.	20	20	20
Tautinių mažumų bendrijų renginių skaičius Visagino bendruomenėje	P-04-02-02-05	vnt.	33	34	34
Tautinių mažumų bendrijų kolektyvinių kontaktų skaičius su etninių tėvynių kolektyvais	P-04-02-02-06	vnt.	20	15	15
05 Visagino savivaldybės bendruomeniškumo skatinimo programa					
<i>01 tikslas. Įgyvendinti bendruomenės iniciatyvas, užtikrinti gyvenamosios vietovės bendruomenės išrinktų atstovavimo organų (seniūnaitijų) efektyvų darbą</i>					

REZULTATO:					
Nacionalinės Vietos bendruomenių savivaldos programos lėšų panaudojimas	R-05-01-01	proc.	100	100	100
Finansuotų projektų dalis nuo pateiktų paraiškų skaičiaus	R-05-01-02	proc.	80	0	0
PRODUKTO:					
<i>01.01. Uždavinys. Skatinti vietos bendruomenių iniciatyvas</i>					
Paremtų Vietos bendruomenių tarybų priemonių (veiklų) skaičius	P-05-01-01-01	vnt.	10	10	10
Finansuotų vietos iniciatyvų projektų skaičius	P-05-01-01-02	vnt.	5	0	0
02 tikslas. Sukurti palankią aplinką jauno žmogaus vertingam gyvenimui ir saviraiškai savivaldybės teritorijoje					
REZULTATO:					
Organizuota mokymų jaunimo organizacijų ir mokinių tarybų nariams ir dalyvauta juose, skaičius	R-05-02-01	vnt.	2	2	2
	R-05-02-02	vnt.	20	24	24
PRODUKTO:					
<i>02.01. Uždavinys. Įgyvendinti jaunimo politiką siekiant padėti jauniems žmonėms pasiręsti savarankiškam gyvenimui</i>					
Mokymuose (seminaruose), kt. priemonėse dalyvavusių tarybos narių skaičius	P-05-02-01-01	vnt.	3	3	3
Nacionalinių neformalių jaunimo ir mokinių susivienijimų, kuriuose atstovaujama, skaičius	P-05-02-01-02	vnt.	2	2	2
Visagino atstovų, išrinktų į nacionalinių organizacijų, neformalių jaunimo ir mokinių susivienijimų valdybas, skaičius	P-05-02-01-03	vnt.	1	1	1
Jaunimo savarankiškos veiklos skatinimo srityje organizuotų akcijų ir renginių skaičius	P-05-02-01-04	vnt.	1	2	2
Įgyvendintų jaunimo NVO ir jaunimo verslumo projektų skaičius	P-05-02-01-05	vnt.	2	2	2
03 tikslas. Kurti saugią ir patogią gyvenimo aplinką					
REZULTATO:					
Užregistruotų nusikalstamų veikų skaičiaus mažėjimas	R-05-03-01	proc.	2	2	2
Įgyvendinamų daugiabučių namų savininkų (bendrijų) rėmimo programų skaičius	R-05-03-02	vnt.	2	2	2
PRODUKTO:					
<i>03.01. Uždavinys. Kurti saugią aplinką Visagino savivaldybėje</i>					
Įgyvendintų priemonių nusikaltimų prevencijos srityje skaičius	P-05-03-01-01	vnt.	5	5	5
Miesto vaizdo stebėjimo kamerų tinklo funkcionavimo užtikrinimas	P-05-03-01-02	taip/ne	taip	taip	taip
<i>03.03. Uždavinys. Remti daugiabučių namų savininkus (bendrijas)</i>					
Gavusių paramą ūkio subjektų dalis nuo visų besikreipiančių paramos iš daugiabučių namų savininkų (bendrijų) rėmimo programų	P-05-03-02-01	proc.	85	85	85
06 Visagino savivaldybės socialinės paramos įgyvendinimo programa					
01 tikslas. Teikti socialinę (finansinę) paramą Visagino savivaldybės gyventojams bei skatinti socialinių paslaugų plėtrą bendruomenėje					
REZULTATO:					

Suteiktos paramos dalis	R-06-01-01	proc.	90	90	90
Finansuojamų biudžetinių įstaigų, teikiančių socialines paslaugas, skaičius	R-06-01-02	vnt.	2	2	2
Socialinės rizikos šeimų ir asmenų skaičiaus metinis pokytis:	R-06-01-03	proc.	5	5	5
* šeimų skaičius		vnt.	110	110	110
* asmenų skaičius		vnt.	190	190	190
Išmokų gavėjų skaičius	R-06-01-04	vnt.	11600	11600	4370
PRODUKTO:					
<i>01.01. Uždavinys. Užtikrinti efektyvių savivaldybės biudžetinių socialinių paslaugų įstaigų veiklą</i>					
Rizikos šeimų, gaunančių socialines paslaugas, skaičius	P-06-01-01-01	vnt.	110	105	105
Rizikos šeimos vaikų, gaunančių socialines paslaugas, skaičius	P-06-01-01-02	vnt.	180	180	190
Socialines paslaugas gavusių asmenų skaičius	P-06-01-01-03	vnt.	950	950	920
Socialinės globos paslaugų gavėjų skaičius socialinių paslaugų įstaigose	P-06-01-01-04	vnt.	100	110	110
<i>01.02. Uždavinys. Užtikrinti socialinių išmokų ir kompensacijų mokėjimą</i>					
Vaikų, gaunančių vienkartinę ir pastovias išmokas, skaičius	P-06-01-02-01	vnt.	1100	1100	1270
Nėščių moterų, gavusių vienkartinę išmoką, skaičius	P-06-01-02-02	vnt.	55	60	77
Mažas pajamas turinčių šeimų, gaunančių būsto šildymo išlaidų ir išlaidų karštam vandeniui kompensacijas, skaičius	P-06-01-02-03	vnt.	6680	6000	5230
Šeimų, gaunančių kompensacijas už šaltą vandenį, skaičius	P-06-01-02-04	vnt.	1800	1750	550
Neįgalųjų, gaunančių išmokas iš valstybės biudžeto, skaičius	P-06-01-02-05	vnt.	1	1	3
Asmenų, gavusių socialines pašalpas, skaičius	P-06-01-02-06	vnt.	1600	1550	1800
Asmenų, gavusių globos (rūpybos) išmokas, skaičius	P-06-01-02-07	vnt.	90	90	90
Mokinių, gavusių socialinę paramą, skaičius	P-06-01-02-08	vnt.	850	810	850
<i>01.03. Uždavinys. Teikti paramą Visagino savivaldybės socialiai jautrių ir pažeidžiamų gyventojų grupėms</i>					
Neįgaliesiems pritaikytų būstų procentas nuo esamo poreikio (paraiškų)	P-06-01-03-01	proc.	50	50	40
Įgyvendintų socialinių programų skaičius	P-06-01-03-02	vnt.	9	11	11
Remiamų studentų skaičius	P-06-01-03-03	vnt.	2	2	2
Globojančių vaikus šeimų, gavusių paramą, skaičius	P-06-01-03-04	vnt.	0	3	3
Įsigytų socialinių būstų skaičius	P-06-01-03-05	vnt.	6	4	4
<i>02 tikslas. Užtikrinti ir skatinti socialinių paslaugų teikimą bei plėtrą bendruomenėje</i>					
REZULTATO:					
Įgyvendintų priemonių skaičius	R-06-02-01	vnt.	5	4	4
PRODUKTO:					
<i>02.01. Uždavinys. Skatinti socialinių paslaugų plėtrą bendruomenėje</i>					

Projektų, skirtų neįgalųjų socialinei reabilitacijai, skaičius	P-06-02-01-01	vnt.	4	5	5
Socialinių darbuotojų, jų padėjėjų, pakėlusių kvalifikaciją, skaičius	P-06-02-01-02	vnt.	5	5	5
Igyvendintų vaiko teisių pažeidimų prevencijos priemonių skaičius	P-06-02-01-03	vnt.	5	5	5
Integralios pagalbos gavėjų skaičius	P-06-02-01-04	skaičius	20	20	20
07 Visagino savivaldybės sveikatos apsaugos paslaugų kokybės gerinimo programa					
01 tikslas. Gerinti Visagino savivaldybės gyventojų sveikatos priežiūros kokybę, sveikatos priežiūros paslaugų prieinamumą					
REZULTATO:					
Finansuotų priemonių skaičius	R-07-01-01	vnt.	4	4	4
Vienas gyventojas vidutiniškai apsilankė poliklinikose ir ambulatorijose	R-07-01-02	skaičius	7,1	7,2	7,2
Apsilankymų poliklinikose ir ambulatorijose skaičius, tūkst.	R-07-01-03	skaičius	186	188,5	188,5
Isteigtas sveikatos priežiūros biuras	R-07-01-04	vnt.	1	0	0
PRODUKTO:					
01.01. Uždavinys. Stiprinti ir plėtoti visuomenės sveikatinimo veiklą					
Vykdomų sveikatinimo programų skaičius	P-07-01-01-01	vnt.	15	15	20
Organizuotų įvairių visuomenės sveikatingumo stiprinimo skatinimo renginių skaičius	P-07-01-01-02	vnt.	80	80	70
Parengta Visagino savivaldybės visuomenės sveikatos stebėsenos (monitoringo) ataskaita	P-07-01-01-03	vnt.	1	1	1
01.02. Uždavinys. Remti sveikatos priežiūros paslaugų teikimą nustatytų kategorijų žmonėms					
Užregistruotų mokinių apsilankymų pas sveikatos priežiūros specialistą mokyklose skaičius	P-07-01-02-01	vnt.	2700	2700	3500
Suteiktos paramos dalis	P-07-01-02-02	proc.	80	90	90
01.03. Uždavinys. Savivaldybės darbuotojų saugos darbe užtikrinimas					
Savivaldybės socialinių darbuotojų skiepijimas ir aprūpinimas saugos priemonėmis	P-07-01-03-01	įstaigų skaičius	0	20	20
03 strateginis tikslas. Plėtoti savivaldybės inžinerinę, susisiekimo ir rekreacinę infrastruktūrą, kurti palankią gyvenamąją aplinką					
EFEKTO:					
Išmestų į atmosferą iš stacionarių taršos šaltinių teršalų kiekis	E-03-01	tonos (kg 1 gyventojui)	ne daugiau kaip 500 tonų (ne daugiau kaip 20 kg vienam gyventojui)	ne daugiau kaip 450 tonų (ne daugiau kaip 18 kg vienam gyventojui)	ne daugiau kaip 400 tonų (ne daugiau kaip 16 kg vienam gyventojui)
Igyvendintų aplinkos apsaugos programos priemonių dalis	E-03-02	proc.	85	90	90
Kelių eismo įvykių skaičiaus mažėjimas palyginus su ankstesniais metais	E-03-03	proc.	5	5	5
Igyvendintų / įgyvendinamų investicinių projektų, finansuojamų iš ES ir kitų fondų paramos, skaičius	E-03-04	vnt.	16	10	10
08 Visagino savivaldybės aplinkos apsaugos programa					
01 tikslas. Kurti saugią, švarią ir sveiką aplinką					
REZULTATO:					

Įgyvendintų programos priemonių skaičius	R-08-01-01	vnt.	12	12	12
Įgyvendintų / įgyvendinamų projektų aplinkos apsaugos srityje skaičius	R-08-01-02	vnt.	2	1	1
Vykusių akcijų ekologijos srityje skaičius	R-08-01-03	vnt.	1	1	1
PRODUKTO:					
<i>01.01. Uždavinys. Mažinti aplinkos užterštumą ir gerinti vandens telkinių, bendro naudojimo ir kitų teritorijų būklę</i>					
Viešosios komunalinių atliekų tvarkymo paslaugos teikimas gyventojams	P-08-01-01-01	proc.	95	95	95
Antrinių žaliavų surinkimas	P-08-01-01-02	kiekis t	70	70	70
Aplinkos apsaugos rėmimo specialiosios programos priemonių įgyvendinimas lyginant su planuotomis	P-08-01-01-03	proc.	80	80	80
Atliktų aplinkos oro kokybės tyrimų skaičius	P-08-01-01-04	skaičius	1	1	1
Vandens telkiniai, kuriems taikytos būklės gerinimo priemonės:	P-08-01-01-05	skaičius	2	0	0
* išvalytas vandens telkinių plotas		ha	6,7	0	0
Išduotų kirsti, pertvarkyti ar genėti leidimų skaičius	P-08-01-01-06	vnt.	80	80	80
Priziūrimos, tvarkomos bendro naudojimo teritorijos	P-08-01-01-07	proc.	100	100	100
Įrengtų mišrių komunalinių atliekų konteinerių aikštelių skaičius	P-08-01-01-08	skaičius	40	40	0
Įrengtų antrinių žaliavų atliekų surinkimo konteinerių skaičius	P-08-01-01-09	skaičius	0	120	120
<i>01.02. Uždavinys. Gerinti tiekiamo geriamojo vandens kokybę ir nuotekų surinkimą bei valymą</i>					
Paviršinių nuotekų nuotakyno priežiūra ir remontas	P-08-01-02-01	km	53	53	53
Parengtų paviršinio vandens nuotekų apskaitos prietaisų ir valymo įrenginių įrengimo techninių projektų skaičius	P-08-01-02-02	vnt.	0	0	0
Įrengtų paviršinio vandens nuotekų apskaitos prietaisų skaičius	P-08-01-02-03	vnt.	0	0	2
Įrengtų paviršinio vandens nuotekų valymo įrenginių skaičius	P-08-01-02-04	vnt.	0	0	2
<i>01.03. Uždavinys. Vykdyti triukšmo prevenciją</i>					
Atliktas triukšmo strateginis kartografavimas	P-08-01-03-01	vnt.	-	-	-
<i>01.04. Uždavinys. Sudaryti sąlygas tinkamai prižiūrėti gyvūnus</i>					
Užregistruotų gyvūnų skaičius	P-08-01-04-01	vnt.	60	60	60
Sugautų beglobių gyvūnų skaičius	P-08-01-04-02	vnt.	50	50	50
10 Visagino savivaldybės viešosios infrastruktūros plėtros programa					
<i>01 tikslas. Prižiūrėti ir modernizuoti savivaldybės susisiekimo viešąją infrastruktūrą</i>					
REZULTATO:					
Įgyvendintų / įgyvendinamų transporto infrastruktūros projektų, finansuojamų ES lėšomis, skaičius	R-10-01-01	vnt.	1	1	1
Kelių priežiūros ir plėtros programos lėšų panaudojimas	R-10-01-02	proc.	100	100	100
PRODUKTO:					

01.01. Uždavinys. Gerinti keleivių vežimo sąlygas					
Transporto lengvatomis pasinaudojusių keleivių skaičius	P-10-01-01-01	žm. skaičius	60 000	60 000	60 000
Reguliarus susisiekimo autobusų maršrutais nuvažiuotas atstumas	P-10-01-01-02	km	55 000	55 000	55 000
Mokinių, organizuotai vežiojamų į (iš) mokyklą(os) (iš / į kaimo vietovių), skaičius	P-10-01-01-03	žm. skaičius	40	42	44
01.02. Uždavinys. Prižiūrėti bei tvarkyti (remontuoti) miesto ir savivaldybės susisiekimo viešąją infrastruktūrą					
Suremontuotų gatvių (kelių) (su aplinkinės teritorijos sutvarkymo darbais), įgyvendinant investicinius projektus, skaičius	P-10-01-01-01	vnt.	2	2	2
Visagino miesto kelių ženklavimas (KD)	P-10-01-01-02	kv. m	1957	1957	1957
Visagino miesto kelių duobių remontas (KD)	P-10-01-01-03	kv. m	784	784	784
Visagino miesto remonto / rekonstrukcijos darbai (KD)	P-10-01-01-04	m	500	500	500
02 tikslas. Prižiūrėti ir modernizuoti savivaldybės viešąją infrastruktūrą					
REZULTATO:					
Įgyvendintų / įgyvendinamų savivaldybės viešosios infrastruktūros modernizavimo projektų skaičius	R-10-02-01	vnt.	11	7	3
Įgyvendintų projektų, vykdomų pagal Visagino regioninio centro kompleksinės plėtros 2008-2013 m. investicinę programą, dalis	R-10-02-02	proc.	87,5	100	100
Remontuojamų savivaldybės biudžetinių įstaigų dalis nuo biudžetinių įstaigų skaičiaus	R-10-02-03	proc.	24	40	40
Renovuotų daugiabučių namų dalis nuo bendro daugiabučių namų skaičiaus	R-10-02-04	proc.	0	8	24
PRODUKTO:					
02.01. Uždavinys. Vykdyti Visagino regioninio centro kompleksinės plėtros 2008-2013 m. investicinę programą					
Suremontuotų / atnaujintų privažiavimų skaičius	P-10-02-01-01	vnt.	4	0	0
Įrengtų vaikų žaidimo miestelių skaičius	P-10-02-01-02	vnt.	1	0	0
Įrengtų parkų skaičius	P-10-02-01-03	vnt.	1	0	0
Atnaujintų viešųjų pastatų skaičius	P-10-02-01-04	vnt.	1	1	0
Įrengtų pėsčiųjų alėjų (suvarkant aplinką) skaičius	P-10-02-01-05	vnt.	1	0	0
Modernizuotų centrinių stadionų su priklausiniais skaičius	P-10-02-01-06	vnt.	1	0	0
Rekonstruotų sporto objektų skaičius	P-10-02-01-07	vnt.	2	0	0
Įrengtų turistinių stovyklaviečių (kempingų), sutvarkant poilsio zoną, skaičius	P-10-02-01-08	vnt.	1	0	0
Sutvarkytų viešųjų erdvių prie Visagino ežero skaičius	P-10-02-01-09	vnt.	1	0	0
02.02. Uždavinys. Atnaujinti Visagino miesto centralizuoto šildymo sistemą					
Atnaujintų šildymo punktų skaičius	P-10-02-02-01	vnt.	96	96	0
02.03. Uždavinys. Atnaujinti (rekonstruoti) Visagino viešuosius pastatus					
Apšiltintų viešųjų pastatų skaičius	P-10-02-03-01	vnt.	5	9	0

Modernizuotų viešųjų pastatų skaičius (pastatų, kuriuose įrengtos mechaninės vėdinimo sistemos su šilumogrąža, skaičius)	P-10-02-03-02	vnt.	2	1	1
Pateiktų paraiškų projekto finansavimui gauti skaičius	P-10-02-03-03	vnt.	3	3	3
Atnaujintų sveikatos priežiūros kabinetų mokyklose ir ikimokyklinio ugdymo įstaigose skaičius	P-10-02-03-04	įstaigų skaičius	0	0	10
Valstybės investicijų programos vykdomų projektų skaičius	P-10-02-03-05	vnt.	1	3	3
02.04. Uždavinys. Renovuoti ir įrengti automobilių stovėjimo, dviračių ir pėsčiųjų takus, sporto ir laisvalaikio aikštes					
Renovuotų dviračių ir pėsčiųjų takų ilgis	P-10-02-04-01	m	1230	1230	1230
Renovuotų sporto ir laisvalaikio aikštelių skaičius	P-10-02-04-02	vnt.	0	0	1
Įrengtų lauko vasaros estradų skaičius	P-10-02-04-03	vnt.	0	0	1
02.05. Uždavinys. Remontuoti ir prižiūrėti savivaldybės turtą					
Remontuotų savivaldybės įstaigų skaičius	P-10-02-05-01	vnt.	5	8	8
Atliktų remontų savivaldybės įstaigose skaičius	P-10-02-05-02	vnt.	8	10	10
02.06. Uždavinys. Vykdyti Visagino miesto energetinio efektyvumo didinimo daugiabučiuose namuose programą „Visagino Energizija“					
Renovuotų daugiabučių namų skaičius	P-10-02-06-01	vnt.	0	20	60
03 tikslas. Teikti gyventojams kokybiškas komunalines paslaugas, prižiūrėti ir remontuoti objektus, kurti saugią ir patogią gyvenimo aplinką					
REZULTATO:					
Gyventojų, kurie naudojasi komunalinėmis paslaugomis, dalis nuo bendro gyventojų skaičiaus	R-10-03-01	proc.	99	99	99
PRODUKTO:					
03.01. Uždavinys. Tvarkyti gyvenamąją aplinką, administruoti gatvių apšvietimo paslaugas					
Visagino miesto apšvietimo tinkluose suvartojamos elektros energijos kiekis	P-10-03-01-01	kWh	1000000	1000000	1000000
Įrengtų stulpų su ženklavimo lentelėmis skaičius	P-10-03-01-02	vnt.	150	0	0
Pėsčiųjų perėjų, kuriose įrengtas ženklavimas ir apšvietimas, skaičius	P-10-03-01-03	vnt.	0	0	30
03.02. Uždavinys. Vykdyti kapinių priežiūros darbus					
Prižiūrimų objektų skaičius	P-10-03-02-01	vnt.	2	2	2
Įrengtų kolumbariumų skaičius	P-10-03-02-02	vnt.	0	0	0
Paruoštų kvartalų laidojimui skaičius	P-10-03-02-03	vnt.	1	1	0
Įrengtų naujų kapinių skaičius	P-10-03-02-04	vnt.	0	1	0
03.03. Uždavinys. Tvarkyti savivaldybės kaimiškųjų vietovių infrastruktūrą					
Įgyvendintų projektų skaičius	P-10-03-03-01	vnt.	0	0	0
03.04. Uždavinys. Sudaryti infrastruktūros sąlygas rekreacinei žvejybai plėtoti					
Įgyvendintų projektų skaičius	P-10-03-04-01	vnt.	1	0	0
04 strateginis tikslas. Kurti ekonominę aplinką, palankią pramonei, verslui, turizmui, investicijoms ir žinių ekonomikai plėtoti					
EFEKTO:					
Verslumo lygis (veikiančių SVV įmonių skaičius, tenkantis 1000 gyventojų)	E-04-01	įmonių skaičius	15	20	20

Naujai įregistruotų įmonių skaičius	E-04-02	įmonių skaičius	20	20	20
Registruotų bedarbių dalis nuo darbingo amžiaus gyventojų	E-04-03	proc.	12 % ir/ar mažiau nei Lietuvos lygis	11 % ir/ar mažiau nei Lietuvos lygis	10 % ir/ar mažiau nei Lietuvos lygis
09 Visagino savivaldybės ekonominės plėtros programa					
01 tikslas. Skatinti smulkiojo ir vidutinio verslo kūrimąsi ir plėtojimą, finansiškai remti smulkaus ir vidutinio verslo subjektus					
REZULTATO:					
Gavusių paramą ūkio subjektų dalis nuo visų besikreipiančių paramos iš SVV plėtros programos	R-09-01-01	proc.	90	90	90
Paremtų smulkiojo ir vidutinio verslo įmonių skaičius	R-09-01-02	vnt.	10	11	11
Sukurtų naujų darbo vietų SVV subjektuose, kuriems buvo suteikta finansinė parama iš SVV plėtros programos, skaičius	R-09-01-03	vnt.	5	8	10
Lėšų, skirtų Programai vykdyti, panaudojimas	R-09-01-04	proc.	100	100	100
Organizacijų, kurių veikloje dalyvaujama, skaičius	R-09-01-05	vnt.	3	3	3
Priimtų naujai inkubuojamų įmonių skaičius (VŠĮ IAE regiono verslo inkubatoriuje)	R-09-01-06	vnt.	5	5	5
PRODUKTO:					
01.01. Uždavinys. Sudaryti kuo palankesnes sąlygas pradėti ir plėtoti verslą					
Finansuotų įstaigų skaičius	P-09-01-01-01	vnt.	2	2	2
SVV subjektams suteiktų labai mažų paskolų (mikrokreditų) skaičius	P-09-01-01-02	vnt.	1	1	1
SVV subjektų, įgyvendinusių verslo plėtros projektus, skaičius	P-09-01-01-03	vnt.	5	5	5
SVV subjektų, gavusių negrąžintiną finansinę paramą, skaičius	P-09-01-01-04	vnt.	4	5	5
Dalyvauta verslui skatinti skirtuose renginiuose	P-09-01-01-05	vnt.	1	1	1
Organizuotų informacinių priemonių skaičius	P-09-01-01-06	vnt.	1	1	1
Suteiktų konsultacijų (savivaldybės administracijos, VŠĮ IAE regiono verslo inkubatoriaus) valandų skaičius	P-09-01-01-07	val.	700	700	700
Organizuotų mokymų verslininkams skaičius	P-09-01-01-08	val.	50	50	50
02 tikslas. Kurti palankią aplinką investicijoms					
REZULTATO:					
Materialinių investicijų skaičius	R-09-02-01	Lt	300 000	400 000	400 000
Visagino savivaldybės administracijos pritrauktos ES fondų lėšos vienam savivaldybės gyventojui per metus	R-09-02-02	Lt	2100	1500	1800
PRODUKTO:					
02.01. Uždavinys. Pritraukti ES ir kitų fondų lėšas miesto plėtros projektams įgyvendinti					
Parengtų investicinių projektų ir kitų būtinų dokumentų projektų finansavimui gauti skaičius	P-09-02-01-01	vnt.	5	4	4
02.02. Uždavinys. Kurti aplinką, kuri skatintų investicijų pritraukimą					

Parengtų (pakoreguotų) detaliųjų planų skaičius	P-09-02-02-01	vnt.	4	0	0
Parengtų (pakoreguotų) specialiųjų planų skaičius	P-09-02-02-02	vnt.	0	1	0
Suformuotų savivaldybei priklausančių objektų žemės sklypų skaičius	P-09-02-02-03	vnt.	69	0	0
Parengtų žemės sklypų planų ir / ar kadastrinių matavimų skaičius	P-09-02-02-04	vnt.	2	5	5
Miško teritorijų pavertimas kitomis naudmenomis (detaliųjų planų skaičius)	P-09-02-02-05	vnt.	8	0	0
03 tikslas. Kurti palankią turizmui aplinką					
REZULTATO:					
Igyvendinamų / įgyvendintų turizmo srities projektų skaičius	R-09-03-01	vnt.	1	2	2
PRODUKTO:					
03.01. Uždavinys. Plėsti turizmo, rekreacijos, poilsio ir paslaugų infrastruktūrą					
Įrengtų pažintinių miesto kūrimosi istorijos pėsčiųjų takų skaičius	P-09-03-01-01	vnt.	1	0	0
Įrengtų turizmo traukos objektų skaičius	P-09-03-01-02	vnt.	0	0	1
Parengtų techninių projektų skaičius	P-09-03-01-03	vnt.	1	0	0
03.02. Uždavinys. Užtikrinti turizmo informacijos sklaidą					
Dalyvauta turizmui vystyti skirtuose renginiuose	P-09-03-02-01	vnt.	1	1	1
Priemonių, skatinančių turizmo plėtrą savivaldybėje, skaičius	P-09-03-02-02	vnt.	1	1	1