



Visagino savivaldybė

Strateginis veiklos planas

2012–2014 m.

PATVIRTINTA
 Visagino savivaldybės tarybos
 2012 m. vasario 23 d. sprendimu Nr. TS-18

VISAGINO SAVIVALDYBĖS 2012–2014 METŲ STRATEGINIS VEIKLOS PLANAS

Strateginių plėtros ir veiklos planų poveikis savivaldybės plėtrai labai svarbus. Turint savivaldybės plėtros viziją, savivaldybės administracija gali sėkmingai ir kryptingai planuoti savo veiklą, turi daugiau galimybių pasinaudoti Europos Sąjungos fondų lėšomis ir iš anksto pradėti rengti reikalingą dokumentaciją. Strateginiai plėtros ir veiklos planai laikomi vienu iš prioritetų, gaunant Europos Sąjungos struktūrinių fondų finansinę paramą. Strateginis plėtros ir veiklos planavimas yra viena svarbiausių priemonių, padedančių pasiruošti pokyčiams ir numatyti artimesnius bei tolimesnius savivaldybės veiklos žingsnius.

Visagino savivaldybės 2012-2014 metų strateginis veiklos planas – detalus institucijos veiklos planavimo dokumentas, kuriame, atsižvelgiant į Visagino savivaldybės situacijos analizę, suformuluoti savivaldybės 2012-2014 metų strateginiai tikslai, uždaviniai ir priemonės, apibrėžtos Savivaldybės vykdomos programos, numatomos lėšos ir finansavimo šaltiniai įgyvendinti.

Rengiant Visagino savivaldybės 2012–2014 metų strateginį veiklos planą, Savivaldybės specialistai atliko aplinkos vertinimą – identifikavo politinių, ekonominių, socialinių ir technologinių veiksnių poveikį savivaldybės veiklai (PEST analizė), atliko SSGG analizę, įvardino Visagino savivaldybės silpnybes, stiprybes, galimybes ir grėsmes.

Visagino savivaldybės 2012-2014 metų strateginį veiklos planą sudaro 10 įvairius savivaldybės veiklos sektorius apimančios programos. Kiekvienoje programoje išskelti trejų metų veiklos strateginiai tikslai, uždaviniai šiems tikslams pasiekti, suformuluotos priemonės ir konkretizuoti rezultatų pasiekimo rodikliai.

Strateginį veiklos planą sudaro:

I. *Bendroji informacija:* aplinkos analizė (išorinių ir vidinių veiksnių analizė), SSGG analizė, Savivaldybės misija, strateginiai tikslai ir jiems pasiekti planuojamų išlaidų suvestinė;

II. *Programų aprašymai:* programų aprašymų dalyje pateikiama bendroji informacija apie programas, nurodomi jų tikslai, uždaviniai ir priemonės, finansavimo šaltiniai ir planuojami asignavimai, taip pat vertinimo kriterijai bei jų reikšmės.

1. APLINKOS ANALIZĖ

1.1. IŠORĖS VEIKSNIAI:

Politiniai veiksniai

Lietuvos Respublika, būdama visavertė Europos Sąjungos ir NATO euroatlantinės bendruomenės narė, ir 2011 m. tęsia geros kaimynystės politiką, siekia tapti aktyvia, matoma pasaulyje ir įtakinga regione, saugia, klestinčia, konkurencinga, modernios ekonomikos valstybe.¹

Lietuvai labai svarbu veikti šiomis kryptimis: sumažinti didelį makroekonominį disbalansą; vykdyti aktyvią darbo rinkos politiką; darbo užmokesčio pokyčius derinti su našumu; našumo augimą skatinti gerinant įgūdžius ir inovacijų veiklos rezultatus, taip pat pritraukiant tiesioginių užsienio investicijų; gerinti verslo aplinką ir stiprinti administracinius gebėjimus; didelį

¹LR Seimo rezoliucija dėl Lietuvos Respublikos užsienio politikos kryptių http://www.urm.lt/popup2.php?item_id=156

dėmesį skirti Europos Vadovų Taryboje sutartų energetikos ir klimato kaitos priemonių įgyvendinimui.

Įgyvendinant penkioliktosios Lietuvos Respublikos Vyriausybės veiklos programą, nuo 2009 m. pradžios reformuojama valstybės mokesčių sistema, taupomos valstybės ir savivaldybių institucijoms išlaikyti skiriamos lėšos, peržiūrima socialinės paramos sistema, griežtinamas specialiųjų tikslųjų dotacijų, skirtų valstybės savivaldybėms perduotoms funkcijoms įgyvendinti, naudojimas. Atsižvelgdama į savo programą, Vyriausybė 2010 m. suformavo Valstybės pažangos tarybą, kuri visuomenės padedama suformavo strateginio planavimo dokumento „Lietuva 2013“ projektą.² Tai bus ilgalaikė Valstybės pažangos strategija, nustatanti raidos tikslus ir prioritetus bei pakeisianti šiuo metu galiojančią Valstybės ilgalaikės raidos strategiją (patvirtinta Lietuvos Respublikos Seimo 2002 m. lapkričio 12 d. nutarimu Nr. IX-1187), pagal kurią išskiriami trys ilgalaikiai valstybės raidos prioritetai: žinių visuomenė, saugi visuomenė ir konkurencinga ekonomika. Strategijai įgyvendinti bus parengta Nacionalinė pažangos programa, kurioje bus suplanuotas nacionalinių viešųjų išteklių ir Europos Sąjungos finansinės paramos panaudojimas ilgalaikiams valstybės prioritetams pasiekti. Kiti planai ir programos bus suderinti su Strategijos nuostatomis ir nukreipti jos vizijai įgyvendinti. Strategijoje apibrėžtos pažangos vertybinės nuostatos turės atsispindėti visose viešosios politikos srityse, nustatant strateginius tikslus ar priimant kitus svarbius valdymo sprendimus.

Vyriausybė planuoja, kad 2012 m. biudžeto deficitas atitiks Maastrichto kriterijų ir 2014 metais Lietuva galės įsivesti eurą. Tai numatyta Vyriausybės 2012 metų veiklos projekte. Projekte teigiama, kad 2012-aisiais Vyriausybė sieks pažaboti nedarbą, išlaikyti finansinį stabilumą ir stabdyti valstybės skolos augimą, gerinti viešųjų paslaugų kokybę, panaikinti monopolijų diktatą energetikos srityje, mažinti energijos kainas, kovoti su korupcija valdžios sektoriuje, pertvarkyti socialinio draudimo ir pensijų sistemą.

Ypatingas dėmesys planuojant savivaldybės veiklą bei galimybes pritraukti investicijas iš ES fondų skiriamas Lietuvos 2007–2013 m. ES struktūrinės paramos panaudojimo strategijai, kurios tikslas – sparčiai gerinti sąlygas investuoti, dirbti ir gyventi Lietuvoje, kad ūkio augimo teikiama nauda pasiektų visus Lietuvos gyventojus. Šios strategijos vizija – iki 2015 metų Lietuva turi pasiekti kai kurių senųjų ES šalių išsivystymo lygį. ES struktūrinių fondų parama Lietuvai 2007–2013 m. teikiama pagal Lietuvos 2007–2013 m. ES struktūrinės paramos panaudojimo strategiją ir atskiras veiksmų programas (Žmogiškųjų išteklių plėtros veiksmų programą, Ekonomikos augimo veiksmų programą, Sanglaudos skatinimo veiksmų programą ir Techninės paramos veiksmų programą (papildoma programa, skirta visoms teminėms veiksmų programoms administruoti), skirtas strategijai įgyvendinti.

Pagal ES struktūrinės paramos kompiuterinės informacinės valdymo ir priežiūros sistemos duomenis³ (2011 m. rugpjūčio 31 d.) Visagino savivaldybėje buvo įgyvendinama 20 projektų, finansuojamų ES lėšomis, išmokėta 12,565 mln. Lt ES lėšų projektams įgyvendinti, o įgyvendinamų projektų vertė siekė 58,464 mln. Lt (sistemoje pateikti Visagino regioninio centro kompleksinės plėtros 2008–2013 m. investicinės programos ir regioninės dimensijos projektai).

Taip pat savivaldybei yra svarbios Lietuvos Respublikos Vyriausybės 2010 m. gegužės 19 d. nutarimu Nr. 599 patvirtinta Neigiamų ekonominių ir socialinių veiksnių poveikio Visagino savivaldybei švelninimo nutraukus IAE elektrinės eksploatavimą 2010–2012 metų programa⁴ ir Lietuvos Respublikos Vyriausybės 2010 m. rugsėjo 29 d. nutarimu Nr. 1425 patvirtinta Valstybės įmonės Ignalinos atominės elektrinės eksploatavimo nutraukimo 2010–2014 metų programa⁵.

² Apie „Lietuva 2030“ <http://www.lietuva2030.lt/>

³ ES parama <http://www.esparama.lt/2007-2013/lt/statistikaonline/igyvproj?sparams=278573&pgsz=10&page=1>

⁴ http://www3.lrs.lt/pls/inter3/dokpaieska.showdoc_l?p_id=373550&p_query=&p_tr2=

⁵ http://www3.lrs.lt/pls/inter3/dokpaieska.showdoc_l?p_id=400493

Pagal šių programos priemonių planą per Visagino savivaldybės administraciją 2012 m. planuojama skirti finansavimą šioms veikloms: iš dalies padengti padidėjusias viešosios paskirties pastatų šildymo išlaidas, skatinti IAE regiono SVV plėtrą ir vietos iniciatyvų projektų įgyvendinimą, modernizuoti savivaldybės viešąją infrastruktūrą ir didinti pastatų energetinį efektyvumą, siekiant juos pritaikyti prie pakitusių sąlygų.

Pastaraisiais metais taip pat ypatingai didelis dėmesys buvo skirtas energetiniam saugumui didinti: nenutrūkstanto energetinių išteklių tiekimo ir energetikos jungčių projektų įgyvendinimo, naujos atominės elektrinės, atsinaujinančios ir alternatyvios energetikos klausimams. Skatinant kurti integruotą ES energetikos rinką, visuose formatuose nuosekliai kelta Lietuvos energetinės izoliacijos problema bei siekta solidarios ES energetikos politikos.

Visagino atominės elektrinės statybos perspektyvos tampa vis realesnės ir 2011 m. liepos 14 d. Energetikos ministerija pranešė, kad Koncesijos konkurso komisija dėl Strateginio investuotojo į Visagino atominę elektrinę strateginiu investuotoju atrinkta Hitachi Ltd. kartu su Hitachi-GE Nuclear Energy Ltd.(„Hitachi“). Parengiamuosius darbus, būtinus Koncesijos suteikimui, „Hitachi“ įsipareigojo pradėti nedelsiant. „Hitachi“ pasiūlymo dalį sudaro pažangiojo verdančio vandens reaktoriaus (angl. Advanced Boiling Water Reactor, ABWR) technologijos tiekimas. ABWR yra vienintelė šiuo metu pasaulyje eksploatuojama III-osios kartos, pagerinto saugos lygio reaktorių technologija. Regioninis Visagino AE projektas yra vienas iš labiausiai pažengusių naujų atominių elektrinių projektų Europoje. Yra baigti pagrindiniai projekto parengiamieji darbai, įskaitant Espoo konvenciją atitinkantį poveikio aplinkai bei aikštelės tinkamumo įvertinimus, kurių rezultatus patvirtino ir Tarptautinės atominės energijos agentūros (TATENA) ekspertų misijos. Pradėjus veikti Visagino AE energijos, gaminamos be anglies dvideginio išmetimų, generavimo pajėgumai bus padidinti apie 1300 MWe ir tai žymiai padidins energetinį saugumą Estijoje, Latvijoje, Lietuvoje ir Lenkijoje.⁶

Šie politiniai sprendimai ir Lietuvos Respublikos Seimo priimti teisės aktai įtakoja ir Visagino savivaldybės veiklos organizavimą. Pagrindiniai norminiai teisės aktai, kuriais savo veikloje vadovaujasi Visagino savivaldybė, yra Europos vietos savivaldos chartija, Lietuvos Respublikos vietos savivaldos įstatymas, vietos savivaldą reglamentuojantys įstatymai, Lietuvos Respublikos savivaldybių tarybų rinkimų įstatymas, Lietuvos Respublikos teritorijos administracinių vienetų ir jų ribų įstatymas, Lietuvos Respublikos viešojo administravimo įstatymas, Lietuvos Respublikos valstybės tarnybos įstatymas, Lietuvos Respublikos darbo kodeksas, Lietuvos Respublikos biudžetinės sandaros įstatymas, Lietuvos Respublikos savivaldybių biudžetų pajamų nustatymo metodikos įstatymas, Lietuvos Respublikos savivaldybių biudžetų pajamų dydį ir išlyginimą lemiančių rodiklių tvirtinimo metams įstatymas, Lietuvos Respublikos valstybės ir savivaldybės turto valdymo, naudojimo ir disponavimo įstatymas, Privatizavimo įstatymas ir kiti.

Visagino savivaldybė, organizuodama savo veiklą, privalo atsižvelgti į savivaldybėms tiesioginį ir netiesioginį poveikį turinčius ES privalomojo pobūdžio teisės aktus – direktyvas, reglamentus, sprendimus ir svarbesnius rekomendacinio pobūdžio dokumentus – rekomendacijas, komunikatus, gaires, strategijas.

2005 m. gegužės 23 d. buvo priimtas Lietuvos Respublikos Vyriausybės nutarimas „Dėl Lietuvos regioninės politikos iki 2013 metų strategijos“. Lietuvos regioninės politikos ilgalaikis tikslas – užtikrinti aukštą gyvenimo kokybę visos šalies teritorijos gyventojams. Strategijoje siūloma laikotarpiu iki 2013 m. plėtoti tuos žemo gyvenimo lygio teritorijų apsuptus regioninius centrus, kurie, turėdami ekonominį potencialą bei infrastruktūrą, gali atlikti regioninių augimo centrų funkcijas. Visaginas yra vienas iš septynių Lietuvos regioninės politikos strategijoje iki 2013 metų nustatytų plėtotinų regioninių centrų, išskirtas atsižvelgus į poreikį sušvelninti po Ignalinos atominės elektrinės uždarymo iškilsiančias socialines ir ekonomines problemas. Visagino

⁶Informacinis leidinys Nr. 13 „Nucleus“ 2011.07.25

savivaldybės ekonominių ir socialinių problemų, kylančių nutraukus Ignalinos atominės elektrinės eksploatavimą, sprendimas Vyriausybės pripažintas vienu iš nacionalinės regioninės politikos prioritetų.

2008 m. vidaus reikalų ministro įsakymu patvirtinta Visagino regioninio augimo centro plėtros 2008–2013 m. programa, kurią savivaldybė pradėjo įgyvendinti 2008 m. pabaigoje, siekdama padidinti miesto – regioninio centro, konkurencingumą išnaudojant turimą potencialą, sukuriant patrauklią gyvenamąją aplinką miesto gyventojams bei palankias sąlygas verslui plėtoti. Įgyvendinant programą kompleksiskai tvarkomos Visagino miesto viešosios erdvės, siekiant padidinti gyvenamosios ir investicinės aplinkos patrauklumą, ir atnaujinama Visagino miesto poilsio ir rekreacinių zonų infrastruktūra.

Regiono infrastruktūra ir toliau turi būti paruošta, kad būtų sušvelnintas neigiamas Ignalinos AE uždarymo poveikis ir sudarytos sąlygos Visagino savivaldybei vystytis toliau po jos uždarymo.

Lietuvos Respublikos Vyriausybė 2010 metais patvirtino Neigiamų ekonominių ir socialinių veiksnių poveikio Visagino savivaldybei švelninimo, nutraukus Ignalinos atominės elektrinės eksploatavimą, 2010–2012 metų programą. Pagal šią programą Visagino savivaldybė gauna didelės apimties paramą iš valstybės biudžeto, valstybės įmonės Ignalinos atominės elektrinės eksploatavimo nutraukimo fondo, Tarptautinio Ignalinos atominės elektrinės eksploatavimo nutraukimo rėmimo fondo, specialiosios Ignalinos programos ir jos įgyvendinimo Lietuvoje programos, Privatizavimo fondo ir Užimtumo fondo, Visagino savivaldybė prisideda prie šios programos įgyvendinimo savo biudžeto lėšomis.

Valstybės intervencijos mastas sprendžiant Visagino problemas yra nepalyginamai didesnis negu bet kurioje kitoje šalies teritorijos dalyje. Didelis kiekis įvairių institucijų koordinuotai vykdomų priemonių, VRM administruojama tikslinė ES parama Visagino regioniniam centrui, kitų institucijų finansuojami projektai, skiriami tam, kad palaikyti didesnę užimtumą ekonomikos nuosmukio sąlygomis, sumažinti nedarbo grėsmę uždarius Ignalinos atominę elektrinę, minimizuoti kitus neigiamus socialinius ir ekonominius veiksnus, atnaujinti miesto viešąją ir socialinę infrastruktūrą, padidinti investicinį patrauklumą ir kitaip skatinti Visagino savivaldybės prisitaikymą prie pasikeitusių socialinių ir ekonominių sąlygų.

2011 metų vasario mėn. buvo svarbūs visoms Lietuvos savivaldybėms – vyko savivaldybių tarybų rinkimai. Į savivaldybės tarybą buvo išrinkti 25 nariai, iš kurių 10 jau dirbo ankstesnėje Taryboje. Visagino savivaldybėje buvo išrinktas naujas meras ir mero pavaduotojas, taip pat nauja administracijos vadovybė. Dabartinė Visagino savivaldybės tarybos sudėtis pateikta 1 lentelėje.

1 lentelė. Visagino savivaldybės tarybos sudėtis

<i>Partijos, politinės organizacijos ar koalicijos pavadinimas</i>	<i>Mandatų skaičius</i>
Liberalų ir centro sąjunga	8
Lietuvos Respublikos liberalų sąjūdis	5
Lietuvos liaudies partija	3
Darbo partija	2
Lietuvos socialdemokratų partija	2
Lietuvos lenkų rinkimų akcija	2
Partija Tvarka ir teisingumas	2
Lietuvos rusų sąjunga	1
Iš viso:	25

Ekonominiai veiksniai

Šalies prognozuojami makroekonominiai rodikliai. 2008 metų pabaigoje prasidėjo recesijos laikotarpis, stipriai paveikęs šalies ekonomikos būklę. Tačiau pastaraisiais metais pastebimos tendencijos, kad Lietuvos ekonomika pradeda atsigauti. Lietuvos banko⁷ išankstiniais duomenimis, 2011 m. antrąjį ketvirtį realusis BVP per metus padidėjo 6,1 proc. Lietuvos ekonomikos atsigavimą skatina auganti vidaus paklausa, o išorės paklausos įtaka nebestiprėja. Jau kelis ketvirčius iš eilės auga sukuriamoji pridėtinė vertė su vidaus ekonomine raida susijusiose veiklos rūšyse, tokiose kaip statyba, prekyba, finansinis tarpininkavimas. Daugelyje iš šių veiklos rūšių pastebima vis daugiau tiek laisvų, tiek užimtų darbo vietų. Vidaus paklausos stiprėjimą patvirtina jau daugiau nei pusmetį sparčiau augantis vidaus rinkoje parduotos pramonės produkcijos rodiklis. Tuo pat metu išorės paklausa neberodo stiprėjimo tendencijų. Dėl pakilusių žaliavų kainų ir dėl gamybos sutrikimų po gaivalinės nelaimės Japonijoje pasaulio ekonominis augimas sulėtėjo. Mažesnė importo paklausa pastebima ir kai kuriose Lietuvos pagrindinėse užsienio prekybos šalyse partnerėse, būtent, Lenkijoje ir Vokietijoje. Prognozuojama, kad realusis Lietuvos BVP 2011 m. padidės 6,2 proc., o 2012 m. – 4,8 proc. (Pagal Europos Komisijos prognozes⁸ - BVP 2011 m. padidės 5,0 proc., o 2012 m. – 4,7 proc.)

Ūkio atsigavimą rodo ir gerėjanti padėtis Lietuvos darbo rinkoje: pirmą kartą po beveik trejų metų pertraukos dirbančiųjų per metus pagausėjo, o bedarbių – sumažėjo. Nors statyboje dirbančiųjų mažiau nei prieš metus, jų pagausėjo pramonėje ir ypač paslaugų sektoriuje. Augimą paslaugų sektoriuje labiausiai lemia su eksporto plėtra susijusi transporto ir saugojimo veikla – joje dirbančiųjų padaugėjo maždaug penktadaliu. Taip pat prisideda informacijos ir ryšių, švietimo, apgyvendinimo ir maitinimo paslaugų veiklos. (Pagal Europos Komisijos prognozes – nedarbo lygis 2011 m. sumažės iki 15,5 proc., o 2012 m. – iki 12,7 proc.)

Didėjant darbuotojų paklausai, atsiranda problema dėl darbuotojų įgūdžių ir darbdavių poreikių neatitikimo. Tebesant nemažam nedarbui, jau kurį laiką daugėja įmonių, kurios kaip jų veiklą ribojantį veiksni nurodo darbuotojų trūkumą. Atsirandančią įgūdžių ir poreikių neatitikimo problemą iš dalies rodo ir didėjantis laisvų darbo vietų lygis kai kuriose veiklos rūšyse. Tai skatina vidutinio darbo užmokesčio didėjimą šalyje. Numatoma, kad prognozuojamuoju laikotarpiu vidutinis darbo užmokestis toliau augs. 2011 m. jis turėtų padidėti 3,8 proc., o 2012 m. – 5,3 proc. Taip pat prognozuojama, kad toliau, nors ir pamažu, daugės dirbančiųjų ir mažės neturinčiųjų darbo. Prognozuojami makroekonominiai rodikliai parengti remiantis 2011 m. rugpjūčio mėn. atnaujintu centriniu šalies ūkio raidos scenarijumi (žr. 2 lentelę).

2 lentelė. *Numatoma Lietuvos ekonomikos raida 2011–2012 m., proc.*⁹ (2011-08-11 prognozė)

	2010	2011*	2012*
Kainų ir sąnaudų kaita (procentai, pokytis per metus)			
<i>Vidutinė metinė infliacija (apskaičiuota pagal suderintą vartotojų kainų indeksą)</i>	1,2	4,4	4,1
<i>BVP defliatorius</i>	2,1	5,6	4,0
<i>Darbo užmokestis (kompensacija vienam dirbančiajam)</i>	-0,1	3,8	5,3
<i>Importo defliatorius</i>	9,2	13,6	2,6
<i>Eksporto defliatorius</i>	10,9	12,6	2,4
Ekonominis aktyvumas (lyginamosiomis kainomis, procentai, pokytis per metus)			
Bendrasis vidaus produktas	1,3	6,2	4,8
Privačiojo vartojimo išlaidos	-4,5	6,1	5,2

⁷Lietuvos banko makroekonominės prognozės http://www.lb.lt/makroekonominės_prognozės

⁸European Economic Forecast (Lithuania) http://ec.europa.eu/economy_finance/eu/forecasts/2011_spring/lt_en.pdf

⁹Lietuvos ekonomikos raida ir perspektyvos, 2011.08.11 http://www.lb.lt/makroekonominės_prognozės

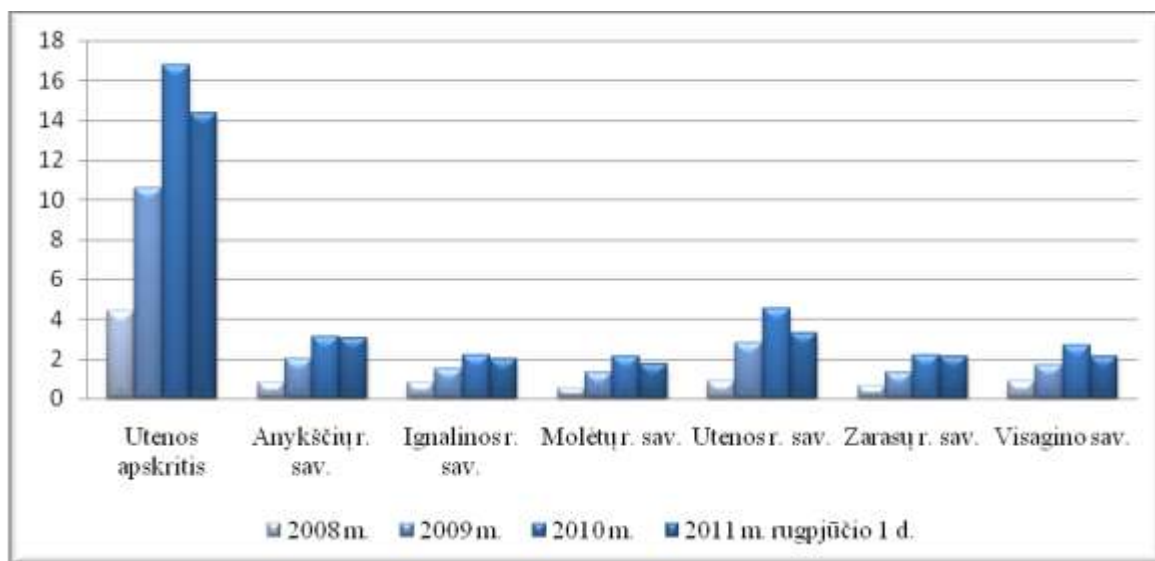
Valdžios sektoriaus vartojimo išlaidos	-3,4	-0,4	2,9
Bendrojo pagrindinio kapitalo sudarymas	0,0	17,7	11,7
Prekių ir paslaugų eksportas	17,4	12,0	5,7
Prekių ir paslaugų importas	17,9	14,9	6,2
Darbo rinka			
Nedarbo lygis (vidutinis metinis, procentai, palyginti su darbo jėga)	17,8	15,5	13,0
Užimtieji (procentai, pokytis per metus)	-5,1	2,3	2,7
Išorės sektorius (procentai, palyginti su BVP)			
Prekių ir paslaugų balansas	-0,7	-3,0	-4,2
Einamosios sąskaitos balansas	1,8	-1,5	-2,7
Einamosios ir kapitalo sąskaitos balansas	4,5	0,9	-0,6

* Progozė

Darbo rinka. 2011 metų liepos 1 d. šalyje buvo registruota 227,6 tūkst. bedarbių, kurie sudarė 11,0 proc. visų darbingo amžiaus šalies gyventojų. Bedarbių procentas nuo darbingo amžiaus gyventojų per metus sumažėjo 4,0 proc. punktais (2010 metų liepos 1 d. – 15,0 proc.). Per 2011 metų gegužės mėn. registruotas nedarbas sumažėjo 1,3 proc. punkto, tai yra didžiausias mažėjimas šiais metais.

Per 2011 metų pirmąjį pusmetį darbo birža duomenų bazėje registravo 89,1 tūkst. laisvų darbo vietų: 35,0 tūkst. – terminuotam įdarbinimui ir 54,1 tūkst. – neterminuotam įdarbinimui. Palyginti su 2010 m. pirmu pusmečiu darbo pasiūlymų terminuotam įdarbinimui augo 27,3 proc., o neterminuotam – 35,9 proc. Darbdaviai registravo 32,4 proc. daugiau darbo vietų negu 2010 metų tuo pačiu laikotarpiu (67,3 tūkst.).

Lietuvos darbo biržos duomenimis¹⁰ 2011 m. rugpjūčio 1 d. Visagino savivaldybėje buvo užregistruota 2110 bedarbių (2010 m. per tą patį laikotarpį – 2934), kurie sudarė 10,5 proc. visų darbingo amžiaus savivaldybės gyventojų. Bedarbių procentas nuo darbingo amžiaus gyventojų per metus sumažėjo 3,1 proc. punktais (2010 metų rugpjūčio 1 d. – 13,6 proc.). Utenos apskrityje pagal 2011 m. rugpjūčio 1 d. duomenis, bedarbių procentas nuo darbingo amžiaus gyventojų Visagino savivaldybėje yra pats mažiausias (10,5 %), didžiausias – Zarasuose (18,6 %) ir Ignalinoje (18,6 %).



I pav. Registruoti bedarbiai (Utenos apskritis) pagal savivaldybes, tūkst.
Šaltinis: Statistikos departamentas prie LRV

¹⁰Liepos mėn. darbo rinkos situacijos apžvalga <http://www.ldb.lt/Informacija/DarboRinka/Puslapiai/situacija.aspx>

Kaip rodo statistikos duomenys bedarbių skaičius Utenos apskrityje (tame tarpe ir Visagino savivaldybėje) 2011 m. pradėjo mažėti (žr. 1 pav.). Vis dėlto darbo rinkos padėtis išlieka sudėtinga ir tai išlieka vienu iš svarbiausių ekonominės politikos iššūkių ir 2012 metais. Pirma, ilgalaikiams bedarbiams didėja tikimybė prarasti kvalifikaciją ir motyvaciją dirbti. Antra, šiuo metu ūgtelėjo emigracijos mastas. Nors trumpu laikotarpiu emigracija mažina nedarbo lygį, ilgesniu laikotarpiu ji neigiamai veikia potencialų ekonomikos augimą.

Investicijos. Atsigauna investicijos į bendrojo pagrindinio kapitalo formavimą. Ankstesniais ketvirčiais investicijos daugiausia augo valstybiniame sektoriuje, o 2011 m. pradžioje investicijos pasistiebė ir privačiame. Privačiame sektoriuje investuojama tiek į statinius – jų statybą ir rekonstrukciją, tiek į mašinas ir įrenginius. Šalyje ypač gausėja investicijų į transporto priemones. Šios investicijos patyrė didžiausią nuosmukį sunkmečio laikotarpiu, o atsigaunant transporto sektoriui, šiuo metu pastebimas spartus jų augimas. Investicijų į mašinas ir įrenginius augimas yra susijęs su kurį laiką augančia pramone ir išaugusiu gamybinių pajėgumų panaudojimo lygiu, kuris artėja link prieš sunkmečio laikotarpį buvusio lygio.

Siekiant šalies ekonomikos atsigavimo, labai svarbu sukurti palankią investicinę ir verslo aplinką, diegiant verslo aplinkos gerinimo priemones, pritraukiant užsienio investicijas. Statistikos departamento duomenimis 89 procentai visų Utenos apskrities tiesioginių užsienio investicijų investuota Utenos rajono savivaldybėje (308,7 mln. litų), 3,9 procento – Molėtų rajono savivaldybėje (13,5 mln. litų), 3,5 procento – Visagino savivaldybėje (12,2 mln. Litų). 2009 m. pabaigoje Visagino savivaldybėje tiesioginių užsienio investicijų kiekis vienam gyventojui sudarė 293 Lt, 2010 m. pabaigoje – 430 Lt. 2010 m. šis rodiklis Visagino savivaldybėje išaugo 32 proc., lyginant su 2009 m. Tiesioginių užsienio investicijų dinamika Lietuvoje, Utenos apskrityje ir Visagino savivaldybėje 2009 m. ir 2010 m. pateikiama 3 lentelėje.

3 lentelė. *Tiesioginės užsienio investicijos Utenos apskrityje ir savivaldybėse 2009–2010 m*.*

	<i>Mln. Lt</i>	<i>Vienam gyventojui, Lt</i>	<i>Mln. Lt</i>	<i>Vienam gyventojui, Lt</i>
	<i>2009 metų pradžioje</i>		<i>2010 metų pradžioje</i>	
Lietuva	32040,4	9565	33695,9	10122
<i>Utenos apskritis</i>	<i>340,3</i>	<i>1997</i>	<i>346,8</i>	<i>2063</i>
<i>Anykščių r. sav.</i>	<i>1,9</i>	<i>61</i>	<i>1,7</i>	<i>55</i>
<i>Ignalinos r. sav.</i>	<i>7,7</i>	<i>391</i>	<i>5,7</i>	<i>292</i>
<i>Molėtų r. sav.</i>	<i>31,5</i>	<i>1381</i>	<i>13,5</i>	<i>602</i>
<i>Utenos r. sav.</i>	<i>285,6</i>	<i>5999</i>	<i>308,7</i>	<i>6276</i>
Visagino sav.	8,4	293	12,2	430
<i>Zarasų r. sav.</i>	<i>5,2</i>	<i>256</i>	<i>5,0</i>	<i>250</i>

* Informacija pateikta pagal Statistikos departamento duomenis, 2011 m. duomenų nėra

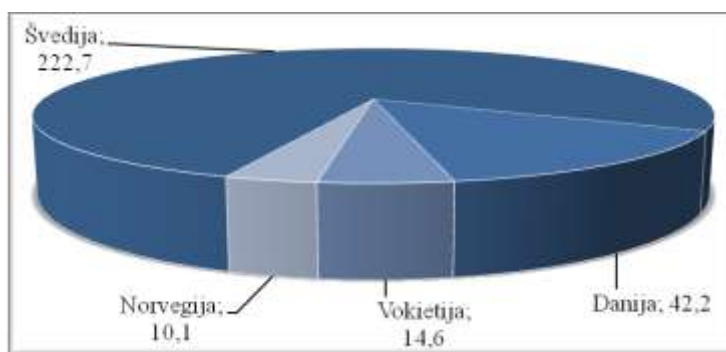
Nepakankamą Lietuvos tarptautinį konkurencingumą lemia naudojamos nemodernos technologijos, nepakankama įmonių inovacinė veikla dėl inovacijų finansavimo rizikos, nepakankamo mažų ir vidutinių įmonių prieinamumo prie finansavimo šaltinių ir kitų rinkos trūkumų. Tiek vietos, tiek užsienio investicijų pritraukimą daugiausia riboja ir tai, kad beveik nėra visiškai parengtų investavimo zonų su įrengta infrastruktūra.

Norint pasivyti Vakarų, rekomenduojama didinti švietimo bei mokymo finansavimą, pertvarkyti viduriniojo ir aukštojo mokslo sistemas, daugiau dėmesio skirti vyresnių darbuotojų įgūdžių tobulinimui ir kompetencijos kėlimui. Analitikai taip pat ragina didinti investicijas į mokslinius tyrimus ir plėtrą, skatinti aukštųjų mokyklų, tyrimų kompanijų bei institucijų integraciją į Europos ir pasaulio tyrimų tinklus. Taip pat siūloma iš anksto ruoštis senėjančios visuomenės neigiamiems ekonominiais ir socialiniams padariniams. Investicijos į informacinės visuomenės plėtrą įtakos didėjančių informacijos ir ryšių technologijos naudojančių Lietuvos gyventojų skaičių, mažins skaitmeninę atskirtį, skatins ekonomiką, kuri remsis naujausiomis technologijomis, prioritetinės sritys, kurioms numatomas ypatingas dėmesys – tai elektroninės infrastruktūros, elektroninio turinio ir viešųjų elektroninių paslaugų plėtra.

Materialinės investicijos Utenos apskrityje 2009 m. sudarė 842900 tūkst. Lt, tai sudaro 5,9 proc. visos šalies materialinių investicijų. Įvertinant investicijų pasiskirstymą Utenos apskrityje, didžioji dalis apskrities materialinių investicijų tenka Visagino savivaldybei – 61,1 proc. Palyginus su kitomis Utenos apskrities savivaldybėmis, materialinės investicijos Visagino savivaldybė gerokai viršija investicijas kituose savivaldybėse.

Materialinės investicijos 2009 m. Visagino savivaldybėje palyginus su 2008 m. padidėjo ir sudarė 514 060 tūkst. Lt (2008 m. – 159 306 tūkst. Lt, 2007 m. – 168 264 tūkst. Lt) arba 18 098 Lt (2008 m. – 5 584 Lt, 2007 m. – 5888 Lt) vienam gyventojui. Materialinių investicijų didėjimas daro teigiamą įtaką bendram savivaldybės verslo konkurencingumui, nes didėja investicijos ne tik į statybą, inžinerinius statinius, infrastruktūrą, transporto priemones, bet ir bendrai į verslo plėtrą.

Pagal Statistikos departamento duomenis Utenos apskrityje 2010 m. daugiausiai investuojančios šalys yra Švedija – 64,2 proc. (222,7 mln. Lt), Danija – 12,2 proc. (42,2 mln. Lt), Vokietija – 4,2 proc. (14,6 mln. Lt), Norvegija – 2,9 proc. (10,1 mln. Lt). (žr. 2 pav.)



2 pav. Investuojančios šalys Utenos apskrityje (2010 m.).
Šaltinis: STD prie LRV

Infliacija ir darbo užmokestis. Metinė infliacija Lietuvoje yra padidėjusi daugiausia dėl smarkiau nei anksčiau brangstančių maisto produktų ir pradėjusių kilti pramoninių prekių ir rinkos paslaugų kainų. Maisto brangimas lemia didžiąją dalį – daugiau nei pusę – visos infliacijos Lietuvoje ir siejasi su pasaulio rinkose kylančiomis maisto žaliavų kainomis. Grynoji infliacija, kurią lemia pramoninių prekių ir rinkos paslaugų kainos, labiausiai siejasi su vidaus paklausa, todėl buvo labai sumažėjusi nuosmukio laikotarpiu, bet pastaruoju metu didėja. Kitos vartotojų krepšelio sudedamosios dalys – administruojamosios kainos ir degalai – taip pat prisideda prie bendrosios metinės infliacijos. Pastaruosius keletą mėnesių degalai pigo, tačiau metinis jų pabrangimas tebėra nemažas. Dėl anksčiau brangusių naftos produktų kyla importuojamų gamtinių dujų kaina ir tai veikia administruojamąsias kainas. Jos per metus ūgtelėjo daugiausia dėl pastaruoju metu nuolat brangstančios šiluminės energijos. Prognozuojama, kad 2011 m. vidutinė metinė infliacija Lietuvoje sudarys 4,4 proc., o 2012 m – 4,1 proc.

Statistikos departamento duomenimis, 2011 m. I ketvirčio vidutinis bruto darbo užmokestis Visagino sav. buvo 2168,1 Lt (2010 m. I ketv. buvo 2213,7 Lt; 2009 m. I ketv. – 2316,2 Lt) bei viršijo šalies vidurkį (2071,6 Lt), taip pat ir kitų Utenos apskrities savivaldybių vidutinio bruto darbo užmokesčio vidurkius. Visagino savivaldybės darbo užmokesčio vidurkį daugiausia įtakoja darbuotojų dirbančių Ignalinos AE, strateginiame valstybės objekte, darbo užmokestis.

4 lentelė. Vidutinis mėnesinis bruto darbo užmokestis Utenos apskrityje ir savivaldybėse, Lt

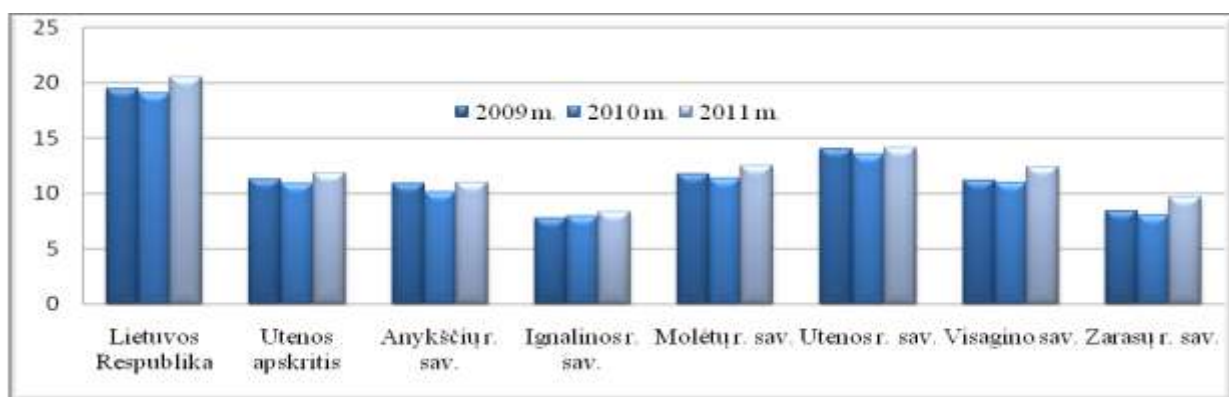
	2009 m. I ketv.	2010 m. I ketv.	2011 m. I ketv.
Lietuva	2 193,1	2 031,2	2 071,6
<i>Utenos apskritis</i>	2 021,4	1 813,8	1 823,2
<i>Anykščių r. sav.</i>	1 801,5	1 578,7	1 637,9
<i>Ignalinos r. sav.</i>	1 792,8	1 626,2	1 592,9
<i>Molėtų r. sav.</i>	1 967,0	1 673,0	1 637,4
<i>Utenos r. sav.</i>	2 043,2	1 775,2	1 830,1
Visagino sav.	2 316,2	2 213,7	2 168,1
<i>Zarasų r. sav.</i>	1 645,1	1 495,7	1 553,9

Veršumas. Vietinės kilmės ištekliai, gera padėtis vartojimo rinkų atžvilgiu, išvystyta infrastruktūra sudaro palankias sąlygas SVV plėtrai Visagino savivaldybėje. Siekiant aktyvesnio vietinių verslininkų dalyvavimo investicijų procese, Visagino savivaldybė nuolat tobulina verslo paramos paslaugų sistemą. Tokiu būdu gerėja verslo sąlygos bei galimybės Visagino savivaldybėje.

Vertinant absoliutų Visagino savivaldybės veikiančių ūkio subjektų skaičių visos Utenos apskrities mastu, 2011 m. savivaldybėje veikė 489 ūkio subjektas arba 16,6 proc. visų Utenos apskrityje veikiančių ūkio subjektų. Pagal šį rodiklį Visagino savivaldybė buvo trečia tarp visų apskrities savivaldybių. Visose kitose apskrities savivaldybėse veikiančių ūkio subjektų skaičius buvo mažesnis.

Visagino savivaldybėje yra patvirtinta Visagino savivaldybės smulkaus ir vidutinio verslo plėtros programa, kurios tikslas – skatinti smulkaus ir vidutinio verslo plėtrą Visagino savivaldybėje, remti smulkiojo ir vidutinio verslo subjektus, jų iniciatyvas ir projektus. Parama SVV įmonėms bei kitiems juridiniams asmenims teikiama ir iš VĮ Ignalinos AE eksploataavimo nutraukimo fondo. Verslininkams konsultacijas verslo steigimo, plėtros ir kitais klausimais teikia VĮ IAE regiono inkubatorius.

2011 m. pradžioje visose Utenos apskrities savivaldybėse kaip ir Lietuvoje pastebimas verslumo lygio (veikiančių SVV įmonių skaičius tenkantis 1000 gyventojų) rodiklio augimas (žr. 3 pav). Didesnis šis rodiklis buvo Utenos rajono savivaldybėje (14,1 įmonių), Molėtų rajono savivaldybėje (12,45 įmonių) ir Visagino savivaldybėje (12,36 įmonių), tačiau didesnis šio rodiklio tempas lyginant 2011 m. ir 2010 m. buvo Zarasų rajono ir Visagino savivaldybėse (atitinkamai 20,18 % ir 12,21 %).



3 pav. Verslumo lygis (veikiančių SVV įmonių skaičius tenkantis 1000 gyventojų) Utenos apskrityje

Šaltinis: STD prie LRV

Statistikos departamento duomenimis 2011 m. pradžioje Visagino savivaldybėje buvo 335 veikiančios mažos ir vidutinės įmonės ir šis skaičius palyginus su ankstesniais laikotarpiais padidėjo 7,4 proc. (2010 m. – 312, 2009 m. – 318), tačiau šių įmonių darbuotojų skaičius sumažėjo net 7,9 proc. ir 2011 m. pradžioje sudarė 3764 (2010 m. – 4086, 2009 m. – 4208).

Turizmas. 2011 metais Visagine veikė nedaug įmonių, kurių veikla susieta su turistų aptarnavimu. Palyginus su kitomis savivaldybėmis, apgyvendinimo įstaigų tinklas Visagino savivaldybėje nėra išplėtotas. 2010 m. Visagino savivaldybės apgyvendinimo įstaigos sudarė tik 9,5 proc. apskrities bei 0,7 proc. visų šalies apgyvendinimo įstaigų. Lyginant su kitomis apskrities savivaldybėmis, didesnis apgyvendinimo įstaigų skaičius 2010 m. buvo Molėtų, Ignalinos, Zarasų bei Utenos rajono savivaldybėse, t.y. beveik visose kitose apskrities savivaldybėse (Aknysčiuose taks pats skaičius kaip ir Visagine (6). Nors apgyvendinimo įstaigų skaičius Visagino savivaldybėje nėra didelis, tačiau apgyvendintų svečių skaičius kasmet auga. 2005 m. Visagino savivaldybėje buvo apgyvendinta 1731 svečiai, o 2010 m. svečių skaičius išaugo iki 4963. Atitinkamai didėja ir suteiktų nakvynių skaičius: 2005 m. buvo suteikta 5079 nakvynės, o 2008 m. – 14992 nakvynės. Darytina išvada, kad padidėjus turizmo srautui, apgyvendinimo įstaigos negalės patenkinti padidėjusio paslaugų poreikio, nes trūks tokių apgyvendinimo rūšių, kaip kempingas, 1 ir 2 žvaigždučių klasės viešbučių, namelių šeimoms apsistoti ar nuomotuoti visai vasarai.

Mieste trūksta inžinerinių tinklų, susijusių su aktyviuoju turizmu: nėra privažiavimo prie ežero pakrantės, automobilių stovėjimo aikštelė prie savivaldybės pastato pakankamai toli nuo ežero, vandens pramogos prie Visagino ežero teikiamos pasenusioje infrastruktūroje, yra tik vandens dviračiai ir valtys. Mieste nesuformuoti parkai ir skverai, mieste esantys miškų plotai nesutvarkyti ir nepritaikyti žmonių poilsui. Galima teigti, kad miestas poilsiautojams negali užtikrinti turizmo paslaugų paketo, kurį sudaro apgyvendinimo, maitinimo paslaugos ir pramogų.

Transportas. 2010 m. pabaigoje savivaldybėje vietinės reikšmės kelių ilgis sudarė 84 km, iš jų 77 km su patobulinta danga. Remiantis Statistikos departamento duomenimis, galima teigti, kad per pastaruosius tris metus autotransporto skaičius savivaldybėje jau stabilizavosi (2008 m. – 12073, 2009 m. – 12377, 2010 m. – 12132). Tūkstančiui gyventojų savivaldybėje teko 385 lengvieji automobiliai (2009 m. – 377, 2008 m. – 364). Respublikos vidurkis – 479, Utenos apskrities – 489. Savivaldybėje 2010 m. buvo įregistruota – 12132 transporto priemonės, iš jų – 10847 lengvųjų automobilių, 421 krovininių automobilių (2009 m. atitinkamai 11020 ir 498).

Dėl didelio autotransporto priemonių skaičiaus būtina rekonstruoti esamas ir įrengti naujas automobilių stovėjimo aikšteles. Savivaldybė nuolat investuoja į susisiekimo infrastruktūrą ir 2009–2011 m. įgyvendino kelis projektus, siekdama pagerinti gyventojų gyvenimo kokybę ir sudaryti palankias sąlygas verslo plėtrai: „**Kelio nuo UAB „Visagino linija“ žemės sklypo iki savivaldybės kelio Nr. 53 ir Vilties gatvės rekonstrukcija**“ (rekonstruotas industrinėje zonoje esantis kelias nuo UAB „Visagino linija“ žemės sklypo iki Visagino savivaldybės kelio Nr. 53 ir atlikta Vilties g. ir jos aplinkinės teritorijos rekonstrukcija), „**Magūnų kadastrinės vietovės kompleksinis sutvarkymas**“ (suremontuoti du vietinės reikšmės keliai: Visaginas–Magūnai kelias ir privažiojamasis kelias (atkarpa), jungiantis Ažukalviškių kaimą su Kalviškių kaimu bei sutvarkyta jų aplinkinė teritorija), „**Visagino miesto šaligatvių, privažiavimų ir viešųjų erdvių kompleksiškas sutvarkymas, didinant gyvenamosios aplinkos patrauklumą**“ (įrengtos 19 automobilių stovėjimo aikštelių 7-iose miesto vietose, modernizuota miesto apšvietimo sistema), „**Darnaus bendradarbiavimo abipus sienos indėlis į kelių eismo saugumo didinimą ir ilgalaikę Latvijos ir Lietuvos teritorijų plėtrą Euroregione „Ežerų kraštas**“ (įrengtos 5 pėsčiųjų perėjos su greitį mažinančiais kalneliais ir šviesą atspindinčiais kelio ženklais, buvę gatvių atitvarai pakeisti naujais). Taip pat atlikti šaligatvių dangos keitimo darbai, automobilių stovėjimo aikštelių prie gyvenamųjų namų įrengimo darbai, dviračio tako Jaunystės g. įrengimo darbai. Šie darbai buvo finansuojami

pagal Kelių priežiūros ir plėtros programą Lietuvos automobilių kelių direkcijos prie Susisiekimo ministerijos lėšomis.

Suremontuoti keliai gerina susisiekimo kokybę, padidina eismo dalyvių saugumą, gerina gyvenimo ir verslo sąlygas savivaldybėje.

Gyvenamasis fondas Visagino savivaldybėje 2010 metų pabaigoje sudarė 607,1 tūkst. kv.m, t.y. 11208 butai, iš jų – 10637 privatūs ir 483 savivaldybės. Rodiklis – vienam gyventojui vidutiniškai tenkantis naudingasis gyvenamasis plotas Visagine yra 22,5 kv. m, ir jis yra žemesnis nei Lietuvos – 26,1 ir Utenos apskr. – 31,0 kv. m. vidurkis.

Visagino miestas pradėtas statyti 1975 m., todėl gyvenamiesiems namams yra 25 – 35 metai.

Įgyvendinant neigiamų ekonominių ir socialinių veiksnių poveikio Visagino savivaldybei švelninimo nutraukus IAE eksploatavimą 2010–2012 m. programą, Visagino savivaldybė, siekdama taupyti energetinius išteklius, intensyviai investuoja į viešąją infrastruktūrą, diegdama energijos efektyvumą didinančias priemones. Vienas efektyviausių būdų mažinti energijos sąnaudų kaštus – renovuoti senus pastatus, tuomet galima ne tik ženkliai sutaupyti šildymo kaštus, bet ir iš esmės pagerinti sąlygas.

Įgyvendinti ir šiuo metu vykdomi projektai: **„Visagino centralizuoto šildymo sistemos modernizavimas ir atnaujinimas“ (I etapas)** (sumontuoti 236 modernūs šilumos mazgai miesto I mikrorajono pastatų šilumos punktuose, įrengtas nuotolinio valdymo dispečerinės centras, atliktas šilumos punktų patalpų remontas), **„Energinis efektyvumo priemonių diegimas visuomeninėse pastatuose (Visagino ligoninė)“** (apšiltintos ligoninės pastato sienos ir stogas, pakeisti langai ir lauko durys, suremontuotas pastato įėjimas ir šalia ligoninės esantys pėsčiųjų takai), **„Suvartojamos energijos mažinimo priemonių diegimas Visagino „Atgimimo“ gimnazijoje: stogo ir išorinių sienų apšiltinimas“** (apšiltintos gimnazijos pagrindinio korpuso ir buvusio baseino pastatų sienos bei suremontuotas vieno pastato stogas), **„Visagino vaikų lopšelio-darželio „Kūlverstukas“ pastato rekonstrukcija (apšiltinimo darbai)“** (atliktas pastato apšiltinimas, pakeisti langai, apšiltintas pastato stogas), **„Viešosios energetikos alternatyvos“ (PEA)** (įrengta saulės kolektoriaus sistema Visagino socialinių paslaugų centre karštam vandeniui paruošti centro reikmėms), **„Visagino vaikų lopšelio-darželio „Auksinis raktelis“ modernizavimas“** (suremontuotos darželio vidaus patalpos). Taip pat 2012 m. planuojama apšiltinti dar 8 pastatus: lopšelio-darželio „Auksinis raktelis“, lopšelio-darželio „Gintarėlis“, lopšelio-darželio „Auksinis gaidelis“, Visagino „Atgimimo“ gimnazijos (likusią pastato dalį), Visagino „Verdenės“ gimnazijos, Paramos vaikui centro, Vaikų kūrybos namų ir Sporto centro akrobatikos bazės pastatus.

2011 m. rugsėjo 15 d. tarybos sprendimu Nr. TS-152 buvo patvirtinta Visagino miesto energinio efektyvumo didinimo daugiabučiuose namuose programa „Visagino Enervizija“, kurios tikslas – skatinti Daugiabučių namų Savininkus atnaujinti (modernizuoti) Daugiabučius namus, siekiant geresnės gyvenimo kokybės, racionalaus energinių išteklių naudojimo ir išlaidų mažinimo būsto šildymo išlaidoms kompensuoti.

Nors 2011 m. šalyje jau jaučiamas ekonomikos atsigavimas po pasaulinės krizės, kuri palietė ir Lietuvą, tačiau atsižvelgiant į 2011 m. Visagino savivaldybės biudžeto vykdymą, Vyriausybės sprendimus mažinti valstybės deficitą, tikėtina, kad 2012 m. biudžetą laukia tolesni jo mažinimo sprendimai. Dėl ribotų Savivaldybės finansinių galimybių sunkmečio laikotarpiu, bus įgyvendinamos tik būtinos priemonės Savivaldybės funkcijų vykdymo užtikrinimui, tęstinės, bendrai finansuojamos ES lėšomis bei priemonės, dėl kurių įgyvendinimo yra priimti atskiri Savivaldybės tarybos sprendimai ir kurios atitinka Savivaldybės plėtros iki 2015 metų strateginį planą, patvirtintą Savivaldybės tarybos 2010-05-27 sprendimu Nr. TS-101.

Nepaisant sudėtingos ekonominės situacijos po Ignalinos AE uždarymo, Visagino savivaldybė verslo atžvilgiu turi didelį potencialą. Naujos atominės elektrinės statybą sąlygotų didelių investicijų pritraukimą į miestą, naujų įmonių kūrimąsi, esamų įmonių plėtrą. Kaip pasekmė to būtų kuriamos naujos darbo vietos, mažėtų bedarbių, didėtų gyventojų perkamumo galia.

ES struktūrinė parama Lietuvai 2007–2013 m. laikotarpiu sudaro 23 mlrd. Lt. Siekiant sušvelninti neigiamus socialinius ir ekonominius padarinius savivaldybėje, nutraukus Ignalinos AE eksploatavimą bei kuriant Visagino savivaldybėje patrauklias ir harmoningas sąlygas gyventi, ilsėtis bei palankią aplinką verslui vystyti Visagino savivaldybė gauna paramą įvairių programų priemonėms ir projektams įgyvendinti (VI Ignalinos AE eksploatavimo nutraukimo programą, Ignalinos programą, Visagino regioninio augimo centro kompleksinės plėtros investicinę programą, Regioninės dimensijos, ES struktūrinių fondų, Tarptautinio bendradarbiavimo per sieną Latvija-Lietuva ir Lietuva-Vokietija-Lenkija-Estija-Latvija (INTERREG IV C), INTERREG III ir pan.). Siekiant ilgalaikio ir stabilaus ekonomikos augimo, labai svarbu sukurti palankią investicinę ir verslo aplinką.

Socialiniai veiksniai

Demografinė padėtis. Gyventojų skaičius Lietuvoje mažėja, o visuomenė sensta. Statistikos departamento duomenimis, 2011 m. pradžioje Lietuvoje gyveno 3244 tūkst. gyventojų, t.y. 84 tūkst. mažiau negu 2010 metų pradžioje. Visagino savivaldybėje taip pat išlieka gyventojų skaičiaus mažėjimo tendencija: 2011 m. pradžioje gyveno 27 113 gyventojai, per metus jų skaičius sumažėjo 4,3 % (2010 m. sausio 1 d. – 28 335, 2009 m. sausio 1 d. – 28 474). Tokių gyventojų skaičiaus mažėjimą daugiausia sąlygojo neigiamos migracijos saldo augimas (migracijos saldo - 1248).

Vertinant gyventojų amžiaus struktūros dinamiką Visagino savivaldybėje 2001-2011 m. laikotarpiu (toks laikotarpis tik iš dalies leidžia įvertinti populiacijos senėjimo ar kitų amžiaus struktūros pokyčių tendencijas), akivaizdžiai matyti, kad Visagino savivaldybėje ne tik sumažėjo gyventojų apskritai, bet tuo pačiu (1,4 karto) išaugo pagyvenusių ir senų gyventojų skaičius (pensinio amžiaus gyventojų).

Nuo 2004 m. Lietuvoje buvo stebimas gimstamumo augimas, bet 2010 m. fiksuojama neigiama tendencija. Be to, nemažėjanti migracija, prisidėję ekonominiai sunkumai mažina vaikų, kurie galėtų padėti savo tėvams, skaičių. Nors 2010 m. Utenos apskrityje Visagino savivaldybėje yra pats didžiausias gimusių skaičius 1000 gyventojų – net 9,8 ir teigiama natūrali kaita (26), tačiau palyginus su ankstesniais laikotarpiais šie rodikliai neaugo kaip anksčiau, o mažėjo (žr. 4 lentelę).

Dėl neigiamos natūralios gyventojų kaitos 2010 metais Utenos apskrityje sumažėjo gyventojų skaičius. 2010 metais natūrali kaita apskrityje buvo – -1316. Visose apskrities rajonų savivaldybėse, išskyrus Visagino savivaldybę, daugiau gyventojų mirė negu gimė. Visagino savivaldybėje 2010 metais gimė 271 kūdikis, o mirė 245 žmonių. Gimstamumo rodikliai: 2005 m. – 234 vaikai, 2006 m. – 264 vaikai, 2007 m. – 275 vaikai, 2008 m. – 302, 2009 – 311, 2010 – 271).

5 lentelė. Gyventojų natūrali kaita apskrityje ir savivaldybėse

	2009			2010		
	<i>Gimusiųjų skaičius</i>	<i>1000 gyventojų tenka gimusiųjų</i>	<i>Natūrali kaita priešais /sumažėjimas</i>	<i>Gimusiųjų skaičius</i>	<i>1000 gyventojų tenka gimusiųjų</i>	<i>Natūrali kaita priešais /sumažėjimas</i>
Lietuva	36682	11	-5350	35626	10,8	-6494
<i>Utenos apskritis</i>	<i>1449</i>	<i>8,6</i>	<i>-1253</i>	<i>1370</i>	<i>8,3</i>	<i>-1316</i>

<i>Anykščių r. sav.</i>	200	6,4	-367	237	7,7	-339
<i>Ignalinos r. sav.</i>	144	7,4	-263	143	7,5	-272
<i>Molėtų r. sav.</i>	203	9	-212	192	8,6	-219
<i>Utenos r. sav.</i>	411	8,7	-269	371	8	-272
<i>Visagino sav.</i>	311	11	94	271	9,8	26
<i>Zarasų r. sav.</i>	180	9	-236	156	8	-240

Savivaldybėje vidinės ir tarptautinės migracijos saldo, kaip ir Lietuvoje, išlieka neigiamas ir 2010 metais šis rodiklis padidėjo (daugiau gyventojų išvyko iš savivaldybės) ir buvo – -1248 (2009 m. – -233). Tokia pat tendencija buvo ir Utenos apskrityje, tačiau Visagino savivaldybėje neigiamas migracijos saldo buvo pats didžiausias (žr. 6 lentelę).

6 lentelė. Gyventojų vidinė ir tarptautinė migracija apskrityje ir savivaldybėse

	2009			2010		
	<i>Atvykusiųjų skaičius</i>	<i>Išvykusiųjų skaičius</i>	<i>Migracijos saldo</i>	<i>Atvykusiųjų skaičius</i>	<i>Išvykusiųjų skaičius</i>	<i>Migracijos saldo</i>
<i>Lietuva</i>	56 051	71 534	-15 483	55 009	132 953	-77 944
<i>Utenos apskritis</i>	2 606	3 709	-1 103	3 091	6 488	-3 397
<i>Anykščių r. sav.</i>	578	719	-141	674	1150	-476
<i>Ignalinos r. sav.</i>	302	417	-115	469	679	-210
<i>Molėtų r. sav.</i>	290	416	-126	302	558	-256
<i>Utenos r. sav.</i>	739	1142	-403	832	1751	-919
<i>Visagino sav.</i>	355	588	-233	392	1 640	-1 248
<i>Zarasų r. sav.</i>	342	427	-85	422	710	-288

Socialinė apsauga. Esant sudėtingai šalies ekonominei ir finansinei situacijai, iškyta naujų socialinių problemų, kurias reikia neatidėliotinai spręsti, – tokių kaip augantis nusikalstamumas, didėjantis gyventojų nepasitenkinimas ir dėl to kylantys socialiniai neramumai. Žmonių neužimtumas, bankrutuojančių įmonių skaičius, sumažėjusios valstybės galimybės teikti pakankamą socialinę pagalbą socialiai pažeidžiamiausioms visuomenės grupėms, nepakankamos galimybės tinkamai finansuoti teisėsaugos ir kitas tiesiogiai su nusikaltimų prevencija ir kontrole susijusias valstybės institucijas – visa tai laikoma vienomis svarbiausių nusikalstamumo priežasčių ir sąlygų. Be to, gyventojų skaičius Lietuvoje mažėja, o visuomenė sensta. Statistikos departamento duomenimis, 2011 m. pradžioje Lietuvoje gyveno 3244,6 tūkst. gyventojų, t. y. 84,4 tūkst. mažiau negu 2010 metais. 2010 metais, lyginant su 2009 metais, mirusiųjų asmenų skaičius padidėjo 88. 2010 metais iš Lietuvos emigravo 83,2 tūkst. žmonių, 2009 m. – 22 tūkst. Emigracija ir gyventojų amžiaus struktūros pokyčiai kelia naujas socialines problemas, auga naujų socialinių paslaugų teikimo poreikis.

Valstybė, įvertinus finansines galimybes ir susidariusią ekonominę situaciją šalyje, kuomet neįmanoma sukaupti tiek lėšų, kiek reikia socialinių išmokų mokėjimo išlaidoms finansuoti, riboja tam tikrų socialinių išmokų mokėjimą 2010–2011 m. finansinės krizės pereinamuoju laikotarpiu.

Minimalios mėnesinės algos dydis nekinta nuo 2008 m. sausio mėn. ir yra 800 Lt. Bazinė mėnesinė alga dirbantiems pagal darbo sutartis nuo 2009 m. rugsėjo mėnesio sumažėjo nuo 128 Lt iki 122 Lt. 2011 metais bazinis dydis taikomas apskaičiuojant valstybės politikų, teisėjų, valstybės pareigūnų, kariams ir valstybės tarnautojų pareigines algas – 450 Lt. (Iki 2009 m. rugpjūčio mėnesio buvo 475 Lt).

Labiausiai socialiai pažeidžiamoms gyventojų grupėms – pagyvenusiems asmenims, žmonėms su negalia, be tėvų globos likusiems vaikams, socialinės rizikos šeimoms teikiamos įvairios socialinės paslaugos. Nuo 2006 m. liepos 1 d., įsigaliojus naujam Socialinių paslaugų įstatymui, šeimos nariai sulaukė tinkamos valstybės paramos – prižiūrėti neįgalius tėvus namuose jiems padeda lankomosios priežiūros socialiniai darbuotojai, kur kas naudingiau, kad žmonės dirbtų, mokėtų mokesčius, o valstybė už tuos mokesčius organizuotų tinkamą socialinę priežiūrą. Turintys vaikų ir su jais gyvenantys seni ar neįgalūs žmonės turi tokias pat galimybes gauti jiems būtiną valstybės pagalbą kaip ir tie, kurie yra vieniši. Naujuoju Socialinių paslaugų įstatymu skatinama socialinių paslaugų įvairovę ir didinamas jų prieinamumas visiems, ieškoma žymiai patrauklesnių žmonėms bei jų šeimos nariams nestacionarių socialinių paslaugų formų, kurias būtina plėtoti ir populiarinti. Tai savarankiško gyvenimo namai, socialinė globa į namus, dienos socialinės globos centrai ir kiti.

2010 m., palyginti su 2009 m., vidutinis metinis valstybinio socialinio draudimo senatvės pensininkų skaičius Visagino savivaldybėje padidėjo 4,3 proc. Senatvės pensininkų skaičius Visagino savivaldybėje 2009 m. buvo 2959, 2010 m. – 3085. 2010 m. 1000 darbingo amžiaus gyventojų teko 149 pensijas gaunantys asmenys, 2009 m. tokių asmenų buvo – 137. 2010 m. netekto darbingumo (invalidumo) pensijų gavėjų skaičius Visagino savivaldybėje buvo 1075.

Senatvės, netekto darbingumo, našlių ir našlaičių valstybinio socialinio draudimo pensijų dydžiai bei šalpos išmokų dydžiai priklauso nuo valstybinio socialinio draudimo bazinės pensijos (nuo 2008-08-01 – 360 Lt) dydžio bei draudžiamųjų pajamų (nuo 2008-08-01 – 1488 Lt) dydžio. Draudžiamųjų pajamų dydis 2009, 2010 ir 2011 metais – 1488 Lt. Dėl nedarbo, neapmokamų atostogų, apdraustųjų vidutinio darbo užmokesčio, nuo kurio mokamos SODROS įmokos, mažėjimo, SODROS pajamos irgi mažėja. Vyriausybė, siekdama subalansuoti SODROS ir valstybės biudžetą 2010–2011 metais numatė sumažinti valstybines pensijas, rentas, kitas papildomas socialines išmokas bei visas kitas išmokas (socialinio draudimo pensijas, motinystės pašalpas, išmokas vaikams, pensijas dirbantiems pensininkams). Buvo mažintos vidutinės draudžiamosios pajamos, nuo kurių dydžio priklauso kiekvienos mokamos pensijos dydis – nuo 2010-01-01 – 1170 Lt. Laikinai – dvejiems metams (iki 2012 m. sausio 1 d.), atidėta valstybinio socialinio draudimo pensijų apskaičiavimo tvarka, kuri turėjo įsigalioti nuo 2009 m. sausio 1 d. bei dvejiems metams atidėtas nemokėtų pensijų dalies sumų grąžinimas. Nuo 2010-01-01 įsiteisėjo nuostata mirties atveju mokėti vieną, o ne dvi pensijas.

Nuo 2004 m. balandžio 1 d. įsigaliojus LR piniginės socialinės paramos nepasiturinčioms šeimoms ir vieniems gyvenantiems asmenims įstatymui, savivaldybėms suteiktos piniginės socialinės paramos administravimo teisės (darbingus nedirbančius socialinės paramos gavėjus savivaldybės tarybos nustatyta tvarka pasitelkti visuomenei naudingiems darbams atlikti, socialinės rizikos ir nedarnioms šeimoms socialinę paramą teikti socialinėmis paslaugomis, papildomai apklausti asmenis, kai jie kreipiasi dėl piniginės socialinės paramos, vertinti šeimos turtą ir t. t.).

Nuo 2007 m. įsigaliojo nauja socialinių paslaugų finansavimo ir lėšų apskaičiavimo metodika. Socialinė globa asmenims su sunkia negalia finansuojama iš valstybės biudžeto tikslinių dotacijų savivaldybių biudžetams. Nuo 2007 m. savivaldybės, nustatant socialinių paslaugų teikimo mastą ir rūšis pagal gyventojų poreikius, taip pat planuojant regionines socialines paslaugas, kasmet rengia socialinių paslaugų planą.

Visagino savivaldybėje veikia nemažai socialinės paskirties nevyriausybinų organizacijų: Visagino pensininkų klubas, Visagino neįgalųjų draugija, Statybininkų klubas, Sutrikusio intelekto žmonių globos bendrija „Visagino Viltis“, Visagino miesto bendrija „Černobylis“, onkologinių

ligonių draugija „Kovok ir nugalėk“, Visagino šeimos krizių centras, Visagino šeimos židinio bendrija „Draugiška šeima“, Labdaros ir paramos fondas „Atgaivos sala“, Visagino miesto neįgaliųjų sporto klubas „Visaggalis“. Visagino socialinių paslaugų centro Bendruomenės skyriuje įkurtos Visagino miesto kurčiųjų ir aklųjų bendruomenės. Tačiau šios nevyriausybines organizacijos nėra socialinių paslaugų tiekėjai, į kurias savivaldybės administracija galėtų nukreipti ir užtikrinti kokybišką socialinių paslaugų teikimą gyventojams ar pirkti socialines paslaugas. Ilgalaikės socialinės globos paslaugas savivaldybės administracija perka iš Visagino socialinės globos namų, nes tokio pobūdžio paslaugų neteikia nė viena savivaldybės biudžetinė įstaiga. Visagino socialinės globos namai – stacionari globos įstaiga, psichikos sutrikimų turintiems asmenims, yra už miesto ribų. Nuo 2010 m. liepos 1 d., panaikinus apskritis Lietuvoje, Visagino socialinės globos namų steigėjo funkcija buvo perduota LR Socialinės apsaugos ir darbo ministerijai.

2006 m. lapkričio 21 d. Seime priimtas Socialinės apsaugos ir darbo ministerijos parengtas Piniginės socialinės paramos nepasiturinčioms šeimoms ir vieniems gyvenantiems asmenims įstatymas (LR piniginės socialinės paramos mažas pajamas gaunančioms šeimoms (vieniems gyvenantiems asmenims) įstatymo nauja redakcija), kuriam įsigaliojus daugiau žmonių įgijo teisę gauti piniginę socialinę paramą bei kompensacijas už šildymą, karštą ir šaltą vandenį. Patobulinta ir pakeista kompensacijų skaičiavimo tvarka, siekiant, kad visi gyventojai, dėl objektyvių priežasčių turintys nepakankamai lėšų pragyvenimui bei pagrindinėms komunalinėms paslaugoms apmokėti, gautų piniginę socialinę paramą. Valstybės remiamos pajamos (VRP), nuo kurių dydžio apskaičiuojama piniginė socialinė parama nepasiturinčioms šeimoms ir vieniems gyvenantiems asmenims, nuo 2008 m. rugpjūčio 1 d. yra 350 Lt. 2009–2010 metais šalyje didėjo nedarbas, todėl 2009–2010 metais ženkliai padidėjo piniginės socialinės paramos gavėjų skaičius.

Išlaidos socialinei pašalpai gauti Visagino savivaldybėje 2010 m., palyginti su 2009 m., išaugo 2,2 karto nuo 1764,9 iki 3896,6 tūkst. Lt.

Vyriausybė 2008 m. gruodžio mėnesį patvirtino bazinės socialinės išmokos, nuo kurios skaičiuojamos išmoka vaikams ir kitos socialinės išmokos, dydį – 130 Lt. Finansinės krizės laikotarpiu (2010–2011 metais), siekiant kuo efektyviau panaudoti valstybės biudžeto lėšas ir padėti iš tiesų paramos reikalingoms šeimoms, buvo pertvarkyta išmokų vaikams sistema taip, kad jos nedubliuotų motinystės (tėvystės) pašalpų, mokamų iš SODROS, ir labiau atsižvelgtų į pajamų lygį šeimose bei vaikų amžių. Nuo 2010 m. sausio 1 d. išmoka vaikui mokama taip: iki 2 metų išmoka vaikui mokama tik tuomet, kai tėvai negauna motinystės (tėvystės) pašalpos iš SODROS arba jos dydis yra mažesnis nei 525 Lt; nuo 2 iki 7 metų išmoka vaikui mokama vertinant (testuojant) šeimos pajamas, jei šeimos pajamos vienam šeimos nariui per mėnesį neviršija 1,5 valstybės remiamų pajamų per mėnesį (525 Lt) už 12 kalendorinių mėnesių iki išmokos kreipimosi mėnesio. Testuojant pajamas mokama išmoka vaikui ir nuo 7 iki 18 metų, jei šeima augina ir (ar) globoja tris ir daugiau vaikų. Vienkartinė išmoka gimus ar įvaikinus vaiką sudaro 11 bazinių socialinių išmokų dydžių ir šios išmokos dydis siekia 1430 Lt.

Globojamiems vaikams mokama vaiko globos išmoka bei vienkartinė išmoka įsikurti tiems asmenims, kuriems iki pilnametystės buvo nustatyta globa (rūpyba). Šiems asmenims išmokos dydis siekia 75 bazinės socialinės išmokos dydžius ir sudaro 9750 Lt. Lietuvos Respublikoje gyvenantiems vaikams užsieniečiams, kuriems nustatyta globa (rūpyba) Lietuvos Respublikoje ar jų globos (rūpybos) vykdymą perėmė kompetentinga institucija Lietuvoje, nuo 2009 m. sausio 1 d., kaip ir visiems globojamiems (rūpintiniems) mokama globos (rūpybos) išmoka.

Nuo 2010 m. sausio 1 d. finansinės krizės laikotarpiui (2010–2011 m.) buvo atsisakyta nemokamų pusryčių mokyklose, o sutaupytos lėšos nukreiptos nemokamiems pietums papildomai finansuoti. Nuo 2010 m. nemokamas maitinimas (pietūs) ir parama mokinių reikmenims įsigyti teikiama mokiniams, jeigu vidutinės pajamos vienam šeimos nariui per mėnesį yra mažesnės kaip 1,5 valstybės remiamų pajamų dydžio (VRP – 350 Lt.).

LR Vyriausybės nutarimu „Dėl savivaldybių vaiko teisių apsaugos tarnybų tobulinimo programos patvirtinimo“ patvirtinta Savivaldybių vaiko teisių apsaugos tarnybos programa, nukreipta šios tarnybos įvairiapusiam stiprinimui, didinant žmoniškuosius išteklius, tobulinant valstybės tarnautojų ir darbuotojų, dirbančių pagal darbo sutartis, profesinę kompetenciją.

Sveikatos priežiūra. Lietuva vykdo laipsnišką bei kryptingą visuomenės sveikatos priežiūros reformą, remdamasi tarptautine patirtimi. Sveikatos reformos tikslas – užtikrinti efektyvų ligų prevencijos ir kontrolės sistemos funkcionavimą, sveikatos ugdymą ir informacinės sistemos plėtrą, skatinant profesinį tobulėjimą įgyvendinti visuomenės sveikatos sistemos reformą, atitinkančią ES teisės reikalavimus.

Nuosekliai vykdant reformą, nuo 2010 m. sausio 1 d. visos šalies ligoninės suskirstytos į respublikines, regionines ir rajonines atsižvelgiant į šiuos kriterijus: gimdymų ir operacijų skaičių per metus, atstumą iki artimiausios regiono ligoninės, padalinio veiklos ekonominį efektyvumą, žmogiškuosius išteklius.

2011 m. Visagino savivaldybėje sveikatos priežiūros įstaigų tinklą sudaro šios įstaigos:

- VšĮ Visagino ligoninė,
- VšĮ Visagino pirminės sveikatos priežiūros centras.

2010 m. Visagino savivaldybėje buvo 80 praktikuojančių gydytojų, 158 praktikuojantys slaugytojai, 11 praktikuojančių odontologų, 10 vaistinių ir jų filialų.

Švietimas. Pagrindiniai Lietuvos švietimo siekiai suformuluoti ir įgyvendinimo priemonės įvardintos Lietuvos Respublikos Seimo nutarimu patvirtintose Valstybės švietimo strategijos 2003–2012 metų nuostatose ir Švietimo įstatyme. Iki 2012 metų šalies savivaldybių švietimo įstaigos buvo pertvarkomos vadovaujantis šiais teisės aktais bei tolygiai įgyvendinant savivaldybių tarybų sprendimais patvirtintus mokyklų tinklo pertvarkos bendruosius planus. 2011 metais švietimo sistemą reglamentuojantys teisės aktai buvo iš esmės atnaujinti: priimta nauja Švietimo įstatymo redakcija, poįstatyminiai teisės aktai; savivaldybių taryboms pavesta iki 2012 m. vasario 1 d. parengti ir patvirtinti Bendruosius mokyklų tinklo pertvarkos planus iki 2015 metų.

Savivaldybės vykdo savarankiškas funkcijas – savivaldybės teritorijoje gyvenančių vaikų iki 16 metų mokymosi pagal privalomojo švietimo programas užtikrinimas; vaikų, jaunimo ir suaugusiųjų bendrojo lavinimo, profesinio mokymo ir profesinio orientavimo organizavimas (švietimo įstaigų steigimas, reorganizavimas, likvidavimas, išlaikymas, mokymo pagal formaliojo švietimo programas organizavimas ir įgyvendinimas); bendrojo lavinimo mokyklų moksleivių, gyvenančių kaimo gyvenamosiose vietovėse, neatlygintino pavėžėjimo į mokyklas ir į namus organizavimas; priešmokyklinio vaikų ugdymo organizavimas (įstaigų steigimas, reorganizavimas, likvidavimas, išlaikymas, mokymo pagal priešmokyklinio švietimo programas organizavimas ir įgyvendinimas).

Tobulinama neformaliojo vaikų, jaunimo ir suaugusiųjų švietimo sistema. Laipsniškai diegiama neformaliojo švietimo dalinio finansavimo iš Mokinio krepšelio sistema, nuo 2011 m. sausio 1 d. įvestas Ikimokyklinio ugdymo krepšelis, formuojama tokio pobūdžio įstaigų veiklos vertinimo sistema. Šalyje vykdomas eksperimentinis projektas, kuriuo 4 savivaldybėse išbandoma suplanuota neformaliojo ugdymo krepšelio metodika, kurią įdiegti visose šalies savivaldybėse planuojama nuo 2012 metų rugsėjo mėnesio. Vaikų ir jaunimo bei suaugusiųjų neformalusis švietimas, užimtumo organizavimas, neformaliojo ugdymo švietimo programų organizavimas ir įgyvendinimas, kūno kultūros ir sporto plėtojimas, gyventojų poilsio organizavimas – savarankiškosios savivaldybių funkcijos.

Visagine sudarytos sąlygos įvairių gyventojų grupių švietimo poreikių tenkinimui. Visagino savivaldybės teritorijoje 2011 m. rugsėjo 1 dieną buvo 6 bendrojo lavinimo mokyklos (iš jų 2 gimnazijos, 3 vidurinės mokyklos, 1 pagrindinė mokykla). Mokinių skaičius bendrojo ugdymo mokyklose mažėja jau daug metų, nors, palyginus su ankstesniu laikotarpiu, nebe taip sparčiai (per

2007–2011 metus mokinių skaičius sumažėjo 947 mokinių, 30 proc.). 2010–2011 m. m. Visagino bendrojo ugdymo mokyklose mokėsi 2408 mokiniai (be suaugusiųjų ir lavinamųjų klasių), 2011–2012 m. m. pradžioje į mokyklas atėjo 2260 mokinių. Mokinių skaičius rusų mokomąja kalba mažėja ženkliau, negu lietuvių mokomąja kalba mokyklose. Ši tendencija pastebima jau kelerius metus. Prognozuojama, kad lietuvių ir rusų mokomąja kalba mokyklose mokinių skaičiaus santykis turėtų toliau keistis lietuvių mokomąja kalba didėjimo, rusų mokomąja kalba mažėjimo linkme.

Ikimokyklinis ir priešmokyklinis ugdymas vykdomas 5 lopšeliuose–darželiuose, kuriuos 2011 m. rugsėjo mėnesį lankė 955 vaikai. 2011–2012 m. m. ikimokyklinio ugdymo grupės savivaldybės lopšeliuose–darželiuose lanko 814 vaikų. Pastebėtina, kad 2011 m. savivaldybės teritorijoje buvo įsteigta pirma privati ikimokyklinio ugdymo įstaiga. Ryškėja tendencija leisti į lopšelių–darželių vis ankstyvesnio amžiaus vaikus: 2010–2011 m. m. priešmokyklinio amžiaus vaikų grupes lankė 145 vaikai, o 2011–2012 m. m. lanko 141 vaikas.

Visagino savivaldybėje profesinį išsilavinimą jaunimas įgyja savivaldybės teritorijoje veikiančiame Visagino technologijos ir verslo profesinio mokymo centre.

Suaugusiųjų neformalųjį ugdymą teikia Visagino valstybinės kalbos centras. Pagalbos mokiniui, mokytojui ir mokyklai centre teikiamos kvalifikacijos tobulinimo bei pedagoginės–psichologinės pagalbos paslaugos.

Visagino mokiniams sudarytos sąlygos popamokiniam užimtumui. Visagine veikia šios neformaliojo vaikų ir jaunimo švietimo įstaigos: Č. Sasnausko muzikos mokykla, Vaikų kūrybos namai, Visagino sporto centras.

Kultūra. Visagino savivaldybėje veikia 2 kultūros įstaigos – Visagino kultūros centras ir Visagino viešoji biblioteka. Šių kultūros įstaigų steigėja yra Visagino savivaldybės taryba. Nemaža dalimi Visagino savivaldybės kultūrinį gyvenimą praturtina ir visuomeninės organizacijos, ypač – atstovaujančios tautinių mažumų bendruomenių interesams.

Gyventojų bendrosios kultūros ugdymas ir etnokultūros puoselėjimas (dalyvavimas kultūros plėtros projektuose, muziejų, teatrų, kultūros centrų, viešųjų bibliotekų steigimas ir jų veiklos priežiūra) – tai taip pat savarankiškoji savivaldybių funkcija. Lietuvos Respublikos teisės aktais yra suformuota ir patvirtinta: Lietuvos kultūros politikos kaitos gairės, Lietuvos kultūros politikos nuostatos, Lietuvos regioninės politikos iki 2013 metų strategija, Etninės kultūros plėtros valstybinė programa, Tautinių mažumų politikos iki 2015 metų strategija, Vaikų ir jaunimo kultūrinės edukacijos 2006–2011 metų programa, Dainų švenčių tradicijos tęstinumo 2007–2011 metų programa. Įgyvendinant šalies politikos nuostatas siekiama saugoti ir puoselėti nacionalinės kultūros tapatumą, užtikrinama lietuvių kalbos apsauga, globojama etninė kultūra ir vietos tradicijos, remiama Lietuvoje gyvenančių tautinių bendrijų kultūra, skatinama kūrybinė veikla ir meno įvairovė, plėtojama informacinė visuomenė, remiama mėgėjų kūrybinė veikla, o įgyvendinant regioninę kultūros politiką tobulinama teisinė, administracinė bei finansinė sistema, sudaromos sąlygos gerinti regionuose teikiamų kultūros paslaugų kokybę ir prieinamumą, optimizuojama ir modernizuojama regionuose veikiančių kultūros įstaigų infrastruktūra, skatinama kultūros veikla, sauganti ir plėtojanti regionų kultūros tradicijas ir papročius, puoselėjamos meno mėgėjų veiklos tradicijos, sudaromos sąlygos profesionaliojo meno sklaidai regionuose, kultūros specialistams naudotis naujausiomis informacinėmis technologijomis, kaupti, koordinuoti ir skleisti kultūros informaciją regionuose, tobulinama kultūros specialistų rengimo, kvalifikacijos tobulinimo, perkvalifikavimo ir atestavimo tvarka. Vykdam savarankiškąją savivaldybių funkciją vadovaujamosi Etninės kultūros valstybinės globos pagrindų, Dainų švenčių, Kultūros centrų, Bibliotekų, Tautinių mažumų įstatymais bei kitais teisės aktais.

Kūno kultūra ir sportas. Remiantis Statistikos departamento duomenimis, 2010 m. sporto varžybose ir sveikatingumo renginiuose dalyvavo 3106 (2009 m. – 7253; 2008 m. – 9552) Visagino

savivaldybės gyventojai, tai sudarė 11,5 proc. (2009 m. – 26 proc.; 2008 m. – 34 proc.) visų Visagino gyventojų.

Masiškiausias savivaldybės sportinio gyvenimo reiškinys – bendrojo lavinimo mokyklų sporto žaidynės, kurios vykdomos pagal Lietuvos mokinių olimpinio festivalio, kurį tradiciškai globoja Lietuvos prezidentas, modelį. 2010–2011 m. Visagino mokyklų sporto žaidynėse buvo pravesta 22 varžybos, kurios iš viso tęsėsi 60 dienų. Šiame kompleksiniame mokyklų sporto renginyje dalyvavo 1150 mokinių. Dideliu aktyvumu pasižymi ir renginių „Sportas visiems“ dalyviai. Žaidynės „Sportas visiems“ apima visas Lietuvos savivaldybes, tai nėra tik Visagino savivaldybės renginys, tačiau šios žaidynės patrauklios jų dalyviams tuo, kad yra atviros kiekvienam sporto entuziastui. Jose dalyvauja nuo mokyklinio iki pensinio amžiaus aktyvaus gyvenimo mėgėjai. Dalyvių ir žiūrovų gausa, geru renginių organizavimu pasižymi Visagino sporto centro organizuojami Tarptautinis graikų-romėnų imtynių turnyras (180 dalyvių), Tarptautinis aerobikos turnyras (170 dalyvių) ir Tarptautinis T. Semionovos sportinės akrobatikos turnyras (130 dalyvių).

Dėl infrastruktūros trūkumo žiemos metu Visagine neorganizuojami žiemos sporto renginiai. Buvusios mokyklos sporto bazė, šiuo metu priklausanti Visagino sporto centrui, vienintelė Lietuvoje pritaikyta plėtoti sportinę akrobatiką ir šuolius ant batuto. Bazės renovacija – nuolatinis savivaldybės rūpestis, reikalaujantis didelių lėšų. Artimiausias uždavinys – pagrindinės treniruočių salės šiltinimas, sportinės aerobikos tarptautinių standartų aikštelės įrengimas.

Daugumos sporto bazių mieste būklė patenkinama ir kol kas tinkama vykdyti ugdymo procesą, bet norint užtikrinti saugų bei šiuolaikišką neformalų vaikų ir jaunimo mokymą, reikia rekonstruoti esamą infrastruktūrą, pagerinti sąlygas.

Jaunimas ir jaunimo organizacijos. Tradiciškai teigiama, kad Visaginas – jaunimo miestas. 2007 m. mieste gyveno 8071 jaunas žmogus, tačiau dėl pastarojo meto demografinių tendencijų jaunimo skaičius mažėja, artėja link šalies vidurkio – pastebimas „senėjimo“ procesas. Šiuo metu, Statistikos departamento duomenimis, Visagino savivaldybėje 2011 m. pradžioje registruota 6719 žmonių, kurių amžius 14-29 m.

Savivaldybėje sukurtas pakankamas vaikams ir jaunimui skirtas biudžetinių įstaigų tinklas. Savivaldybės teritorijoje 2009 m. veiklą deklaravo maždaug 140 asociacijų, iš kurių – 23 jaunimo organizacijos (2011 m.), 23 sporto klubai (2009 m.). Taip pat veiklą deklaruoja 2 politinių partijų jaunimo judėjimai. Kryptingą veiklą vykdo tik 1/3–1/4 jaunimo asociacijų. 2005 m. įsteigta skėtinė jaunimo organizacijų sąjunga „Apskritas stalas“, jungiąs 8 asociacijas. 2003 m. įkurta Visagino jaunimo reikalų taryba, susidedanti iš 8 narių. Visose formaliojo ugdymo įstaigose veikia mokinių parlamentai, kurie deleguoja savo atstovus į Visagino mokinių tarybą (įsteigta 2003 m., neturi juridinio asmens teisių).

Visuomeninio sektoriaus finansavimo nutraukimas (nuo 2005 m.) neigiamai atsiliepė asociacijų veiklos kokybei: trūkstant būtiniausių kompetencijos ugdymo mokymų, sustojo lyderių rengimo programos, susilpnėjo partnerystės ryšiai su šalies savivaldybėmis, dalis asociacijų iš viso išaldė veiklą. Tuo pačiu labai susilpnėjo ne tik asociacijų vaidmuo viešajame gyvenime, bet ir jų motyvacija dalyvauti savivaldybės viešajame gyvenime. Pastebimai kritus asociacijų kompetencijoms (projektinių paraiškų rengimo, projektų valdymo), tik nedaugelis iš jų dalyvauja regioniniuose (Ignalinos AE regiono) ir tarptautiniuose konkursuose.

Siekiant didinti visuomeninio sektoriaus vaidmenį viešajame savivaldybės gyvenime yra tikslinga nuo 2012 m. atnaujinti vietinių iniciatyvų konkurso (finansuojamo savivaldybės lėšomis) organizavimą.

Nusikalstamumas. Nors šalyje vis dar sunki ekonominė padėtis, nemažas nedarbas, tačiau pastebima, kad nusikalstamumo lygis pradėjo mažėti. Statistikos departamento duomenimis, 2010 m. Lietuvoje užregistruota 15447 nusikalstamų veikų mažiau negu 2009 m., t.y. nusikalstamumas

sumažėjo 6,6 proc. Visagino savivaldybėje nusikalstamų veikų skaičius irgi mažėjo. 2010 m. savivaldybėje užregistruotų nusikalstamų veikų skaičius sumažėjo 11,53 proc. ir sudarė 1512 (2009 m. – 1709). Sunkių ir labai sunkių nusikaltimų 2010 m. buvo užregistruota 29, t. y. 37 procentų mažiau nei per 2009 metų tą patį laikotarpį (2009 m. – 46).

Lyginant su 2009 metais, 2010 metais pagerėjo nusikalstamų veikų, nusikaltimų ištyrimas: 2009 m. buvo ištirta 52 procentai, 2010 m. – 59 procentai; ištirtų baudžiamųjų nusižengimų dalis sumažėjo 15 proc. (2009 m. – 79, 2010 m. – 64).

Tačiau daugiau nei dvigubai padidėjo nusikalstamų veikų, kurias įvykdė nepilnamečiai, skaičius (2009 m. – 18, 2010 m. – 42).

7 lentelė. Užregistruotos nusikalstamos veikos Visagino savivaldybėje 2008-2010 m. laikotarpiu

Nusikalstamos veikos rūšis	2008 m.	2009 m.	2010 m.
Nusikalstamos veikos	528	555	528
Nusikaltimai	501	516	470
Sunkūs ir labai sunkūs nusikaltimai	23	46	29
Nužudymai	2	2	3
Sunkūs sveikatos sutrikdymai	2	6	1
Išžaginimai ir pasikėsینimai	0	1	0
Plėšimai	33	37	16
Vagystės (nusikaltimai)	296	277	238
Vagystės iš gyvenamųjų patalpų	57	99	58
Transporto priemonių vagystės (nusikaltimai)	24	31	20
Automobilių vagystės	9	11	3
Kelių transporto eismo saugumo taisyklių pažeidimai	10	4	2
Viešosios tvarkos pažeidimai (nusikaltimai)	6	6	5
Nusikalstamos veikos susijusios su disponavimu narkotinėmis medžiagomis ir jų kontrabanda (nusikaltimai)	26	48	37
Baudžiamieji nusižengimai	27	39	58
Vagystės (baudžiamieji nusižengimai)	16	15	22
Viešosios tvarkos pažeidimai (baudžiamieji nusižengimai)	2	0	1
Transporto priemonių vagystės (baudžiamieji nusižengimai)	1	0	1
Nusikalstamos veikos susijusios su disponavimu narkotinėmis medžiagomis ir jų kontrabanda (baudžiamieji nusižengimai)	4	16	20
Iš viso:	1567	1709	1512

Pažymėtina, kad oficialioji statistika tik iš dalies atskleidžia kriminogeninę situaciją. Dalis nusikaltimų lieka neužregistruota dėl įvairių priežasčių: nepasitikėjimo teisėsaugos institucijomis, nusikaltėlių keršto baimės, viešumo vengimo ir kitų. Todėl prevencinei veiklai vykdyti reikia įtraukti kuo daugiau Visagino savivaldybės visuomenės atstovų, nuolat ugdyti jų sąmoningumą kovojant su nusikalstamumu. Todėl verta kuo daugiau gyventojų įtraukti į saugios aplinkos kūrimą Visagino mieste ir į pozityvų bendradarbiavimą su policijos pareigūnais.

Visagino savivaldybė, norėdama užtikrinti miesto gyventojų ir svečių saugumą 2011 m. įrėngė vaizdo stebėjimo kameras rizikos zonose, kurios padės savivaldybės policijai prižiūrėti tvarką miesto gatvėse. 2011 m. buvo įrėngtos 70 vaizdo stebėjimo kameros. Savivaldybėje 2010 m.

taip pat buvo modernizuota ir atnaujinta apšvietimo sistema, o tai taip pat daro įtaką nusikaltimų skaičių mažėjimui ir saugių gyvenimo sąlygų sudarymui.

Technologiniai veiksniai

Plėtoti informacinę ir žinių visuomenę yra vienas iš Lietuvos Respublikos Vyriausybės patvirtintų strateginių tikslų, kuris siejamas su 2001 m. Europos Vadovų Tarybos priimta Lisabonos strategija ir programa „i2010“.

Naujų informacinių technologijų plėtra, spartus vystymasis sąlygoja intensyvius informacinės visuomenės pokyčius: visose srityse diegti aukštas technologijas ir inovacijas, kurti valdymo kokybės infrastruktūrą ir skatinti tolesnę jos plėtrą; poreikį diegti naujausias technologijas efektyviam ir maksimaliam vietinių išteklių panaudojimui. Dar vis nepakankamas informacinių technologijų teikiamų galimybių versle ir perspektyvaus fundamentaliųjų ir taikomųjų mokslų potencialo panaudojimas; viešojo administravimo modernizavimas, žinių ekonomikos ir elektroninio verslo spartinimas, paslaugų teikimas internetu, lyginant su kitomis ES šalimis.

Pagal 2007–2013 m. Europos Sąjungos struktūrinės paramos panaudojimo strategijos ir Ekonomikos augimo veiksmų programos prioritetą „Informacinė visuomenė visiems“ numatytos 7 priemonės: Elektroninės valdžios paslaugos, Elektroninė demokratija, Intelektualios valdymo sistemos, Lietuvos kultūra informacinėje visuomenėje, Elektroninė demokratija: regionai, Sąveikumas, Plačiajuosčiai elektroninių ryšių tinklai.

Elektroninio turinio ir paslaugų plėtra yra orientuota į valstybės teikiamų paslaugų (viešųjų e. paslaugų, e. sveikatos paslaugų, e. mokymo paslaugų ir kt.) visumos plėtojimą, lietuvių kalbos ir kultūros sklaidai informacinėje visuomenėje skirtų priemonių kūrimą, e. demokratijos plėtrą skatinančių įrankių diegimą, verslo procesų perkėlimo į elektroninę terpę skatinimą ir pan.

Informacinių technologijų panaudojimo galimybės viešųjų paslaugų teikimo srityje yra labai didelės. Daugelio valstybių vyriausybės vis didesnę dėmesį skiria viešųjų paslaugų teikimui elektroninėmis formomis. Interneto naudojimas leidžia pagerinti valdžios ir piliečių komunikaciją bei ryšius. Informacijos ir komunikacijos technologijų plėtra leidžia valdžiai geriau informuoti piliečius bei sąveikauti su jais ir padidina valdžios sektoriaus veikos skaidrumą bei atvirumą. Vyriausybė, besinaudojanti informacinėmis technologijomis, gali užtikrinti geresnį savo atskaitomumą visuomenei bei padidinti veiklos efektyvumą. Ji gali įtraukti daugiau piliečių į sprendimų priėmimą bei paskatinti didesnę bendradarbiavimą tarp piliečių, valstybės instancijų bei verslo organizacijų. Elektroninio turinio ir paslaugų plėtra yra orientuota į valstybės teikiamų paslaugų (viešųjų el. paslaugų, el. sveikatos paslaugų, el. mokymo paslaugų ir kt.) visumos plėtojimą, lietuvių kalbos ir kultūros sklaidai informacinėje visuomenėje skirtų priemonių kūrimą, el. demokratijos plėtrą skatinančių įrankių diegimą, verslo procesų perkėlimo į elektroninę terpę skatinimą ir kita.

Informacinės visuomenės plėtros komiteto užsakymu 2009 m. rudenį atlikto tyrimo rezultatai parodė, kad populiariausia kompiuterinė technika namuose išlieka paprasti personaliniai kompiuteriai (51,7 proc.), mažiau apklaustųjų turi namuose nešiojamus kompiuterius (20,9 proc.). Populiariausios naudojamos kompiuterių funkcijos: naudojimasis elektroniniu paštu (76 proc.), muzikos, nuotraukų, filmų, vaizdo klipų įrašymas (51,4 proc.), darbas su dokumentais, skaičiavimas (39,8 proc.). Populiariausias prisijungimo prie interneto mokėjimo būdas išlieka fiksuotas abonentinis mokestis (96,1 proc.).

Statistikos departamento atlikto tyrimo duomenimis, 2010 m. 96,9 proc. gamybos ir paslaugų įmonių, kuriose dirbo 10 ir daugiau darbuotojų, darbe naudojosi kompiuteriais, 96,2 proc. – internetu. 2009 m. pradžioje kompiuteriais ir internetu atitinkamai naudojosi 96,1 ir 95,0 proc. įmonių. Plačiajuosčiu internetu naudojosi 81,1 proc. gamybos ir paslaugų įmonių. Beveik visos įmonės (92,9 proc.) naudojo internetą bankų ir kitų finansinių institucijų paslaugoms. 95,0 proc. įmonių 2009 m. internetą naudojo bendraudamos su valstybės institucijomis (2008 m. – 90,4 proc.).

Informacijos institucijų svetainėse ieškojo 87,1 proc. įmonių, 94,6 proc. – siuntėsi įvairias formas, 91,4 proc. – gražino jas užpildytas. 90,2 proc. įmonių pasinaudojo valstybės institucijų teikiama galimybe atlikti administracines procedūras elektroniniu būdu (be papildomų popierinių procedūrų).

2010 m. skaitmenines tapatybės identifikavimo priemones naudojo 68,9 proc. įmonių (2009 m. – 23,9 proc.). Tam didžiausią įtaką turėjo Valstybinio socialinio draudimo fondo valdybos įdiegta Elektroninė draudėjų aptarnavimo sistema (EDAS), leidusi draudėjams, turintiems galimybę naudotis kvalifikuotu elektroniniu sertifikatu asmens autentifikavimui, elektroniniu būdu teikti socialinio draudimo pranešimus ir prašymus bei gauti informaciją iš „Sodros“ duomenų bazės.

2010 m. valstybės ir savivaldybių valdymo įstaigose kompiuterius savo veikloje naudojo 71,1 proc., interneto prieigą – 62,6 proc. darbuotojų. Sparčiai auga valstybės ir savivaldybių valdymo įstaigų teikiamų elektroninių paslaugų skaičius.

Informacinių technologijų sektoriaus plėtros kryptys apibrėžtos Lietuvos informacinės visuomenės plėtros koncepcijoje. Pagrindinės kryptys yra Lietuvos gyventojų kompetencijos ir socialinės sanglaudos didinimas, viešojo administravimo modernizavimas, žinių ekonomikos ir elektroninio verslo plėtros spartinimas, Lietuvos kultūros ir lietuvių kalbos puoselėjimas IRT priemonėmis. Valstybė planuoja sukurti sistemą, kuri sudarytų sąlygas bendrauti su valdžios institucijomis internetu.

Siekiant įsijungti į minėtą sistemą, Visagino savivaldybei būtina jau šiandien tobulinti gebėjimus teikti paslaugas internetu, didinti turimą įrangą (ne tik savivaldybės administracijoje, bet ir mokyklose, įstaigose, organizacijose, įmonėse). Įvertinant technologinės aplinkos pokyčius, savivaldybė siekia didinti elektroninių paslaugų apimtį, pradėti įgyvendinti elektroninės valdžios, demokratijos principus.

Visagino savivaldybė 2010 m. pradėjo ir 2011 m. baigė įgyvendinti projektą *„Visagino savivaldybės darbo procesų viešinimo ir gyventojų dalyvavimo sprendimų priėmimo procesuose, elektroninių priemonių įdiegimas bei tobulinimas“* pagal 2007–2013 m. ES struktūrinės paramos panaudojimo strategijos Ekonomikos augimo veiksmų programos 3 prioriteto „Informacinė visuomenė visiems“ priemonę „Elektroninė demokratija: regionai“. Yra sukurta galimybė žmonėms stebėti savivaldybės tarybos posėdžius savivaldybės interneto svetainėje (www.visaginas.lt), matyti tarybos narių vardinius tarybos posėdžių balsavimo rezultatus, naudotis savivaldybės interneto svetainėje aktualizuotų ir nuasmenintų teisės aktų duomenų baze, komentuoti paskelbtus savivaldybės interneto svetainėje teisės aktų projektus, žiūrėti interneto svetainėje savivaldybės administracijos organizuojamas vaizdo konferencijas. E. demokratija tiesiogiai įtraukia piliečius į vietos valdžios valdymo procesus, formuoja pilietinę visuomenę. Elektroninė demokratija padės piliečiams labiau įtakoti, stebėti valdžios procesus ir sprendimus, išreikšti savo nuomonę. Tokiu būdu bus užtikrintas skaidrumas ir lygiateisiškumas, skatinamas pilietiškumas.

2011 m. baigtas įgyvendinti valstybinio planavimo projektas *„Visagino savivaldybės administracijos vidaus administravimo tobulinimas ir valdymo gerinimas“*. Projekto metu buvo sukurtos ir įdiegtos 3 informacinės sistemos: vieninga finansų apskaitos ir valdymo sistema, strateginio planavimo ir programinio biudžeto bei priežiūros sistema ir vieninga dokumentų apskaitos sistema su integruotu projektų valdymo modulių sistema. Tai padės optimizuoti strateginio planavimo sistemą, supaprastinti valdymo ir kontrolės procesus, palengvins darbuotojams dokumentų parengimą. Nauja finansų sistema pakeis atskirų padalinių finansų valdymo ir apskaitos sistemas, užtikrins vieningą administracijos padalinių apskaitos tvarkymą pagal vieningus vidinius apskaitos standartus, leis geriau ir paprasčiau rengti vidaus ir išorės ataskaitas, pagerins finansų valdymą. Tikimasi, kad įdiegus naujas programas išaugs darbo sparta, sumažės kaštai ir visa tai padės greičiau ir efektyviau aptarnauti savivaldybės gyventojus.

Taip pat nuo 2011 m. savivaldybėje pradėjo veikti Klientų valdymo sistema, kurią naudojant (I aukšte esančio terminalo pagalba) gyventojai priimami ir/ar registruojami pas Socialinės paramos skyriaus specialistus, gyvenamosios vietos deklaracijos klausimais priimančią specialistą bei specialistą, teikiančią pirminę teisinę pagalbą.

1.2. VIDAUS VEIKSNIAI:

Teisinė bazė

Visagino savivaldybė savo veiklą organizuoja vadovaudamasi Lietuvos Respublikos Konstitucija, Lietuvos Respublikos įstatymais ir Vyriausybės nutarymais, Visagino savivaldybės tarybos sprendimais, Visagino savivaldybės administracijos direktoriaus įsakymais, kitais savivaldos institucijų veiklą reglamentuojančiais teisės aktais.

Organizacinė struktūra

Visagino savivaldybės institucijos, turinčios vietos valdžios ir viešojo administravimo teises ir pareigas, yra atstovaujamoji institucija, tai yra savivaldybės taryba, ir vykdomoji institucija, tai yra savivaldybės administracijos direktorius. Savivaldybės institucijos yra atsakingos už savivaldos teisės ir savo funkcijų įgyvendinimą bendruomenės interesais.

Savivaldybių funkcijos pagal veiklos pobūdį skirstomos į vietos valdžios, viešojo administravimo ir viešųjų paslaugų teikimo. Vietos valdžios funkcijas įstatymų nustatyta tvarka atlieka savivaldybės taryba. Viešojo administravimo funkcijas įstatymų nustatyta tvarka vykdo savivaldybės taryba, savivaldybės administracijos direktorius, kiti savivaldybės įstaigų vadovai, savivaldybės administracijos valstybės tarnautojai, kuriems teisės aktai ar savivaldybės tarybos sprendimai suteikia viešojo administravimo teises savivaldybės teritorijoje. Viešąsias paslaugas teikia savivaldybių įsteigti paslaugų teikėjai arba, pagal su savivaldybe sudarytas sutartis, kiti fiziniai bei juridiniai asmenys, pasirenkami viešai.

Visagino savivaldybės tarybą sudaro 25 tarybos nariai.

Yra sudaryti 5 savivaldybės tarybos komitetai: Kontrolės, Ekonomikos ir finansų, Miesto plėtros, investicijų ir vietinio ūkio, Socialinių reikalų ir sveikatos apsaugos, Švietimo, kultūros, savivaldos, jaunimo, teisės ir etikos.

Savivaldybės tarybos komitetų pagrindinės funkcijos yra: preliminarus savivaldybės tarybai teikiamų klausimų nagrinėjimas; išvadų bei pasiūlymų teikimas tarybai ir merui svarstyti; kontroliavimas, kaip laikomasi įstatymų, kaip vykdomi tarybos sprendimai ir mero potvarkiai.

Visagino savivaldybės kontrolės ir audito institucija yra savivaldybės Kontrolės ir audito tarnyba, prižiūrinti, ar teisėtai, efektyviai, ekonomiškai ir rezultatyviai valdomas ir naudojamas savivaldybės bei patikėjimo teise valdomas valstybės turtas, kaip vykdomas savivaldybės biudžetas ir naudojami kiti finansiniai ištekliai.

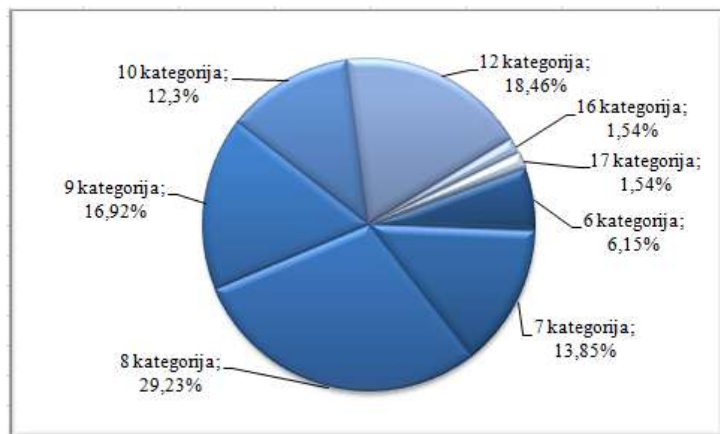
Visagino savivaldybės administracija yra savivaldybės biudžetinė įstaiga, kurią sudaro struktūriniai padaliniai ir į struktūrinius padalinius neįeinantys viešojo administravimo valstybės tarnautojai. Savivaldybės administracijos struktūrą, jos veiklos nuostatus ir darbo užmokesčio fondą, didžiausią leistiną valstybės tarnautojų ir darbuotojų, dirbančių pagal darbo sutartis ir gaunančių užmokestį iš savivaldybės biudžeto, skaičių savivaldybės administracijos direktoriaus siūlymu mero teikimu tvirtina arba keičia savivaldybės taryba, o pareigybes ir jų aprašymus tvirtina savivaldybės administracijos direktorius.

Žmogiškieji ištekliai

Visagino savivaldybės administracijoje 2011 m. rugsėjo 1 d. duomenimis buvo 65 valstybės tarnautojų pareigybės. Savivaldybės administracijoje yra 63 yra karjeros valstybės tarnautojai, 1 įstaigos vadovas ir 1 politinio (asmeninio) pasitikėjimo valstybės tarnautojas. Valstybės tarnautojai pagal lygius pasiskirsto taip: A lygio – 49 ir B lygio – 16 valstybės tarnautojų.

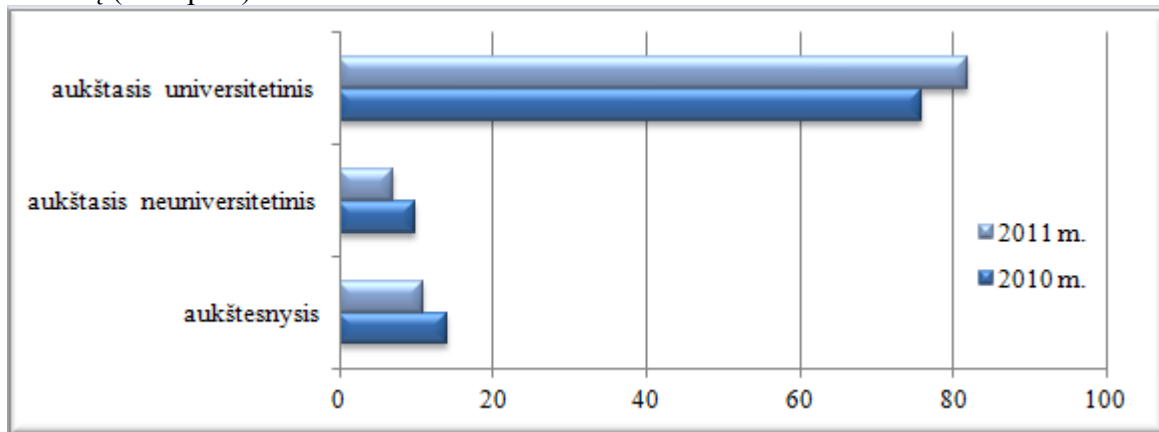
Visagino savivaldybėje yra 155 darbuotojų, dirbančių pagal darbo sutartis, pareigybės, iš jų 110,75 – Aplinkos tvarkymo skyriuje, 44,25 – savivaldybės administracijoje.

Valstybės tarnautojų pareigybėms suteiktos kategorijos pasiskirsto nuo 6 iki 17. Daugiausia yra valstybės tarnautojų pareigybių, kurioms suteikta 8 kategorija – 19 (29,23 proc.). Kitos kategorijos: 12 kategorija – 12 (18,46 proc.), 7 kategorija – 9 (13,85 proc.), 9 kategorija – 11 (16,92 proc.), 10 kategorija – 8 (12,3 proc.). Žemiausią – 6 kategoriją – turi 4 valstybės tarnautojų pareigybės (6,15 proc.), aukščiausią – 17 kategoriją – 1 valstybės tarnautojo pareigybė (1,54 proc.).



4 pav. Visagino savivaldybės valstybės tarnautojų kategorijos, proc.

Visagino savivaldybės valstybės tarnautojų išsilavinimas: 81,53 proc. – turi aukštąjį universitetinį išsilavinimą, 7,69 proc. – aukštąjį neuniversitetinį, 10,78 proc. – aukštesnįjį išsilavinimą (žr. 5 pav.)



5 pav. Visagino savivaldybės valstybės tarnautojų išsilavinimas, proc.

2011 m. 21 savivaldybės valstybės tarnautojas turėjo I kvalifikacinę klasę (t. y. 33,87 proc. visų valstybės tarnautojų), II kvalifikacinę klasę – 11 valstybės tarnautojų (17,74 proc.), III – 11 valstybės tarnautojų (17,74 proc.). 19 valstybės tarnautojų nėra suteikta kvalifikacinė klasė (30,65 proc.).

Įvertinus valstybės tarnautojus pagal darbo stažą, galima daryti išvadą, jog Visagino savivaldybės administracijoje dirba darbuotojai, turintys didelę darbo patirtį valstybės tarnyboje: daugiau nei 10 metų darbo stažą turi 45,16 proc. dirbančių valstybės tarnautojų, iš jų net 82 proc. valstybės tarnautojų turi didesnę negu 15 metų stažą valstybės tarnyboje. Neturinčių trejų metų darbo stažo yra 17,74 proc. valstybės tarnautojų.

Darbuotojai nuolat dalyvauja įvairiuose seminaruose, mokymuose. 2011 m. daugiausia kelta kvalifikacija strateginio planavimo, finansų apskaitos ir dokumentų apskaitos srityse (įgyvendinant valstybinį projektą „*Visagino savivaldybės administracijos vidaus administravimo tobulinimas ir valdymo gerinimas*“). Visagino savivaldybės administracijos darbuotojų mokymų kryptys atitinka prioritetinius valstybės tarnautojų mokymo 2011–2013 metais strategijos tikslus: siekti, kad valstybės tarnautojai gebėtų profesionaliai ir efektyviai atlikti savo pareigas bei tobulinti valstybės tarnautojų mokymo sistemą, kad būtų užtikrinta mokymo kokybė bei efektyvumas.

2012 m. kurdamą efektyvesnę, profesionalesnę savivaldybės administracijos darbo veiklą, savivaldybės administracija planuoja gauti paramą iš ES struktūrinių fondų pagal Žmogiškųjų išteklių veiksmų programos 4 prioritetą „Administracinių gebėjimų stiprinimas ir viešojo

administravimo efektyvumo didinimas“ projektui „Visagino savivaldybės administracijos darbuotojų kvalifikacijos tobulinimas – II etapas“ įgyvendinti (anglų kalbos, kompiuterinio raštingumo ECDL, konstruktyvaus problemų sprendimo ir konfliktų valdymo, rašytinės komunikacijos ir administracinės kalbos tobulinimo bei racionalaus planavimo ir laiko valdymo mokymai, iš viso 160 akad. val.).

Planavimo sistema

Visagino savivaldybės plėtra įgyvendinama vadovaujanti Visagino savivaldybės 2010–2015 m. strateginiu plėtros planu ir Visagino miesto teritorijos bendruoju planu.

Savivaldybės veiklos planavimas yra suskirstytas į tris kategorijas pagal apibrėžiamų veiklos rezultatų pasiekimo trukmę: ilgojo laikotarpio (6 metų) Visagino savivaldybės 2010–2015 metų strateginio plėtros plano (SPP); vidutinio laikotarpio (3 metų) Visagino savivaldybės strateginio veiklos plano (SVP); trumpojo laikotarpio (1 metų) savivaldybės biudžeto (SB).

Visagino savivaldybės tarybos 2010 m. gegužės 27 d. sprendimu Nr. TS-101 patvirtintas Visagino savivaldybės 2010–2015 metų strateginis plėtros planas, kuris buvo finansuojamas pagal 2007–2013 metų ES struktūrinės paramos panaudojimo strategijos Žmoniškųjų išteklių plėtros veiksmų programos 4 prioriteto „Administracinių gebėjimų stiprinimas ir viešojo administravimo efektyvumo didinimas“ įgyvendinimo priemonę VP1-4.2-VRM-02-R „Regioninės plėtros tobulinimas, regionų plėtros planai ir savivaldybių (ilgalaikiai/trumpalaikiai) strateginiai plėtros planai“.

Visagino savivaldybės 2010–2015 metų strateginiame plėtros plane nustatyti esami savivaldybės privalumai, identifikuotos plėtrą apsunčiančios problemos, įvertinti turimi finansiniai ir žmogiškieji išteklių, nustatytas efektyviausias jų naudojimo būdas. Parengtas plėtros planas ir jo stebėsenos metodika padės tobulinti savivaldybės administracines procedūras ir didins jų efektyvumą, didins savivaldybės darbuotojų administracinius gebėjimus strateginio planavimo srityje.

Kasmet rengiamas Visagino savivaldybės trejų metų strateginis veiklos planas atsižvelgiant į ilgalaikį savivaldybės plėtros planą. Šis planas turi garantuoti gerai organizuotą savivaldybės darbą bei lėšų taupymą, padėti išvengti vykdomų programų ir funkcijų dubliavimo. Visagino savivaldybės trejų metų strateginio veiklos plano rengimą, svarstymą, tvirtinimą Visagino savivaldybės taryboje bei jo įgyvendinimo priežiūrą ir koregavimą reglamentuoja Visagino savivaldybės trejų metų strateginio veiklos plano rengimo, įgyvendinimo ir stebėsenos tvarkos aprašas (patvirtintas Visagino savivaldybės tarybos 2008 m. liepos 3 d. sprendimu Nr. TS-116).

Visagino savivaldybės administracijos direktoriaus 2008 m. rugsėjo 17 d. įsakymu Nr. IV-653 „Dėl Visagino savivaldybės trejų metų strateginio veiklos plano formų patvirtinimo“ buvo patvirtintos strateginio veiklos plano rengimo ir įgyvendinimo priežiūros formos: 1a forma „n–(n+2) metų strateginis veiklos planas“; 1b forma „Programos aprašymas“; 1 lentelė „(n-1)–(n+2) metų programos tikslų, uždavinių ir priemonių išlaidų suvestinė“; 2 lentelė „Programos vykdymas ir monitoringas“.

Esminiams su strateginio veiklos plano rengimu susijusiems klausimams svarstyti sudaryta Strateginio planavimo komisija, suformuota iš Tarybos narių (Visagino savivaldybės tarybos 2011 m. gegužės 26 d. sprendimas Nr. TS-98), ir Savivaldybės administracijos direktoriaus 2011 m. gegužės 16 d. įsakymu Nr. IV-424 sudaryta Strateginio planavimo darbo grupė, kurią sudaro savivaldybės administracijos darbuotojai. Taip pat Visagino savivaldybės administracijos direktoriaus 2011 m. birželio 6 d. įsakymu Nr. IV-505 paskirti Visagino savivaldybės 2012–2014 metų strateginio veiklos plano programų koordinatoriai ir vykdytojai.

Pagal Visagino savivaldybės trejų metų strateginio veiklos plano programas bus sudaromi metiniai finansiniai planavimo dokumentai – Visagino savivaldybės biudžetas ir Visagino savivaldybės privatizavimo fondo sąmata.

2011 m. parengtas Visagino miesto bendrasis planas, patvirtintas Visagino savivaldybės tarybos 2011 m. vasario 17 d. sprendimu Nr. TS-14. Šis planas atspindi teritorijų naudojimo prioritetus.

Strateginio planavimo procesui koordinuoti Visagino savivaldybėje sukurta dvejopa – politinio ir administracinio lygių struktūra.

Finansiniai ištekliai ir apskaita

Visagino savivaldybės strateginio veiklos plano programų pagrindinis finansavimo šaltinis – Visagino savivaldybės lėšos (biudžetas ir privatizavimo fondas), tačiau kasmet įvairiems projektams įgyvendinti pritraukiamas finansavimas iš Europos Sąjungos paramos lėšų, Kėlių priežiūros ir plėtros programos lėšų, IAE eksploatacijos nutraukimo fondo ir kitų šaltinių.

Visagino savivaldybės 2009–2011 metų biudžeto pajamų palyginimas pateiktas 8 lentelėje.

8 lentelė. Visagino savivaldybės 2009–2011 metų biudžeto pajamų palyginimas

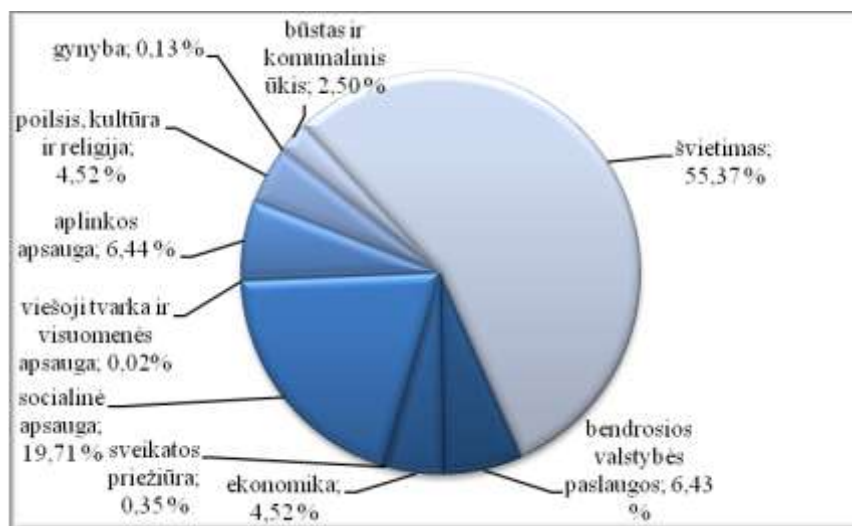
PAJAMOS	2009 m.	2010 m.	2011 m.
Gyventojų pajamų mokestis (gautas iš VMI)	33385	17724	23345
Gyventojų pajamų mokestis savivaldybių biudžetų išlaidų struktūros skirtumams išlyginti	5279	2737	2367
Turto mokesčiai ir nuomos pajamos	404	371	280
Kiti mokesčiai ir pajamos	682	359	782
Lėšos valstybinėms (perduotoms savivaldybėms) funkcijoms atlikti	4350	4370,6	10550,4
Lėšos mokinio krepšeliui finansuoti	15352	12325	13588
Bendrosios dotacijos kompensacija	-	6490	-
Viso:	59452	44376,6	50912,4
Pajamos už prekes ir paslaugas (Biudžetinių įstaigų pajamos)	3085	3408,2	3183,4
Kitos rinkliavos (Aplinkos apsaugos specialioji programa)	102	336	214
Apyvartos lėšos biudžeto stygiui dengti, iš jų:	929,9	1089,9	5403,8
Specialiųjų programų likutis metų pabaigai (įstaigų pajamų už teikiamas paslaugas įmokos):	451,5	522,7	630,5
Aplinkos apsaugos specialiosios programos likutis metų pabaigai:	75	271,9	325,6
Sveikatos rėmimo specialiosios programos likutis metų pabaigai:	6,7	50,3	
Viso:	4116,9	4834,1	8801,2
Iš viso pajamų:	63568,9	49210,7	59713,6
Apyvartos lėšos	3574,8	3694,7	5078,2

9 lentelė. Visagino savivaldybės 2011 metų biudžeto pajamų struktūra

tūkst. lt

<i>PAJAMŲ RŪŠYS</i>	<i>IŠ VISO</i>
MOKESČIAI	26054
Gyventojų pajamų mokestis	23345
Gyventojų pajamų mokestis savivaldybių struktūrų skirtumams išlyginti	2367
Žemės mokestis	-
Paveldo turto mokestis	-
Įmonių, organizacijų nekilnojamojo turto mokestis	280
Mokesčiai už aplinkos teršimą	12
Valstybės rinkliavos	49
Vietinės rinkliavos	1
DOTACIJOS	24138,4
Specialiosios tikslinės dotacijos	24138,4
Valstybinėms (perduotoms savivaldybėms) funkcijoms atlikti	10550,4
Mokinio krepšeliui finansuoti	13588
Bendrosios dotacijos kompensacija	-
KITOS PAJAMOS	3767,4
Dividendai	-
Palūkanos už depozitus	-
Nuomos mokestis už valstybinę žemę ir vandens telkinius	230
Mokesčiai už valstybinius gamtos išteklius	202
Mokestis už valstybės turto naudojimo patikėjimo teise	-
Pajamos už patalpų nuomą	550,3
Pajamos už atsitiktines paslaugas	676,1
Įmokos už išlaikymą švietimo, socialinės apsaugos įstaigose	1957
Pajamos iš baudų ir konfiskacijos	150
Kitos neišvardintos pajamos	2
Sandoriai dėl materialiojo ir nematerialiojo turto bei finansinių įsipareigojimų priėmimas	350

Aplinkos apsaugos rėmimo specialiosios programos metų pradžios lėšų likutis	325,6
APYVARTOS LĖŠOS BIUDŽETO LĖŠŲ STYGIUI DENGTI	5078,2
IŠ VISO	59713,6



6 pav. Visagino savivaldybės 2011 m. biudžeto finansavimo struktūra pagal funkcijas

2011 m. Visagino savivaldybės biudžeto finansavimo struktūra pagal funkcijas: bendrosios valstybės paslaugos – 3840,6 tūkst. Lt, ekonomika – 2699,9 tūkst. Lt, sveikatos priežiūra – 210,9 tūkst. Lt, socialinė apsauga – 11767,1 tūkst. Lt, viešoji tvarka ir visuomenės apsauga – 13,9 tūkst. Lt, aplinkos apsauga – 3847,4 tūkst. Lt, poilsis, kultūra ir religija – 2698,5 tūkst. Lt, gynyba – 80,6 tūkst. Lt, būstas ir komunalinis ūkis – 1491 tūkst. Lt, švietimas – 33063,7 tūkst. Lt (žr. 6 pav.).

Kitas savivaldybės veiklos finansavimo šaltinis yra Savivaldybės privatizavimo fondas. Į šio fondo sąskaitą pervedamos lėšos už privatizuojamą savivaldybei nuosavybės teise priklausantį turimą, jo kaupimą ir naudojimą.

Savivaldybės projektai yra iš dalies finansuojami iš Ignalinos atominės elektrinės eksploatacijos nutraukimo fondo ir Ignalinos programos, siekiant sušvelninti socialines-ekonomines pasekmes regionui uždarius Ignalinos AE. Susisiekiama infrastruktūros plėtros projektus iš dalies finansuoja Lietuvos automobilių kelių direkcija. Teikiami projektai finansavimui iš Valstybės investicijų programos gauti, savivaldybės įstaigos gauna lėšų veikloms finansuoti iš valstybės biudžeto. Savivaldybė dalyvauja pasienio regionų bendradarbiavimo projektuose, regioninės dimensijos bei valstybės projektuose, kurie iš dalies finansuojami Europos Sąjungos.

Apskaita organizuojama Lietuvos Respublikos teisės aktų nustatyta tvarka. Nuo 2010 m. sausio 1 d. apskaita Savivaldybėje turi būti tvarkoma ir finansinės ataskaitos rengiamos pagal viešojo sektoriaus apskaitos ir finansinės atskaitomybės standartus (VSAFAS).

Ryšių sistema (informacinės ir komunikavimo sistemos)

Informacinių technologijų plėtra Lietuvoje kelia naujų reikalavimų aptarnaujant gyventojus, teikiant jiems viešąsias paslaugas.

Lietuvos Respublikos Vyriausybės 2007 m. rugpjūčio 22 d. nutarimas Nr. 875 „Dėl asmenų prašymų nagrinėjimo ir jų aptarnavimo viešojo administravimo institucijose, įstaigose ir kituose viešojo administravimo subjektuose taisyklių patvirtinimo“ reglamentuoja asmenų prašymų nagrinėjimą taikant „vieno langelio“ principą. Šis principas reiškia, kad prašymai priimami ir atsakymai į juos pateikiami vienoje darbo vietoje. „Vieno langelio“ principo diegimas savivaldybėje reikalauja šiuolaikinių technologijų diegimo. „Vieno langelio“ principui įgyvendinti 2008 m.

parengtos patalpos, priimtas į darbą valstybės tarnautojas, atsakingas už fizinių asmenų aptarnavimą savivaldybėje, taikant vieno langelio principą. Šiuo metu trūksta šiuolaikiškos įrangos: informacinių švieslenčių, specialios programinės įrangos, surištos su savivaldybės administracijoje naudojama dokumentų valdymo sistema, kita. Savivaldybės administracijoje nėra įrengto atskiro kambario konfidencialiam asmenų priėmimui.

Visagino interneto svetainėje www.visaginas.lt sukurta rubrika „Paslaugos“, kurioje paskelbta informacija apie 25 teikiamas paslaugas ir pateikti prašymų pavyzdžiai, pateikiama nuoroda į Elektroninių valdžios vartų svetainę, sudarytos sąlygos el. paštu kreiptis į įstaigą, pateikti klausimus, pasiūlymus ir gauti į juos atsakymus el. paštu. Rubrikoje „Teisinė informacija“ pateikiama nuoroda į Lietuvos Respublikos Seimo teisės aktų paiešką, rubrikoje „Teisės aktų projektai“ pateikta informacija apie Visagino savivaldybės norminių teisės aktų projektus.

2007 m. savivaldybės administracijoje įdiegta dokumentų valdymo sistema „Kontora“. 2009 m. dokumentų valdymo sistema papildyta naujais sistemos moduliais – tarybos darbotvarkių ir tarybos sprendimų, 2011 m. dokumentų valdymo sistema „Kontora“ taip pat buvo atnaujinta ir papildyta naujais moduliais – paslaugų valdymo sistemos, strateginių dokumentų rengimo ir projektų valdymo, dokumentų šablonų, kt. Dokumentų valdymo sistema ne tik spartina dokumentų apyvartą savivaldybėje, bet ir įtakoja gyventojų aptarnavimą, sąveiką tarp skyrių, tarp administracijos ir tarybos narių. Norint efektyviai naudoti šią sistemą, reikia 100 proc. aprūpinti darbuotojus šiuolaikiška kompiuterine technika. Savivaldybės administracija nuomoja stacionarius kompiuterius, lazerinius daugiafunkcinius aparatus. 2012 m. šią praktiką planuojama tęsti pagal padalinių poreikį. Savivaldybės administracijoje yra poreikis įsigyti galingesnius serverius, įrengti šiuolaikinę serverinę, įgyvendinti kompiuterinio tinklo optimizavimo programą.

Informacinės technologijos užtikrina neribotą informacijos sklaidą, jos pagreitina reikalingos informacijos paiešką, sudaro sąlygas plėtoti teikiamas paslaugas.

Informacinėms technologijoms nenumaldomai skverbiantis į visuomeninį gyvenimą, atsiranda vis didesnis kompiuterinio raštingumo poreikis. Kompiuterinio raštingumo įgūdžių tobulinimas padės darbuotojams prisidėti prie e-visuomenės kūrimo.

2010 m. 47 Visagino savivaldybės administracijos darbuotojai išklauė 80 val. kompiuterinio raštingumo kursus ir gavo ECDL sertifikatus. Europos kompiuterinio vartotojo pažymėjimas (European Computer Driving Licence – ECDL) – dokumentas, rodantis, kad jo savininkas turi pakankamai žinių apie informacines technologijas ir geba naudotis asmeniniu kompiuteriu ir dažniausiai naudojama taikomąja programine įranga.

Gyvename naujų technologijų plėtros laiku. Jas naudoja vis daugiau visuomenės grupių. Todėl ypač svarbu, kad šio proceso nuošalyje neliktų valstybinės institucijos. E-demokratijos ir e-valdžios skatinimas yra vieni iš svarbių Europos Sąjungos tikslų. Jiems siekti Lietuvai skirtos ES struktūrinių fondų paramos įsisavinimo programoje yra numatyta regioninė priemonė „E-demokratija: regionams“, skirta e-demokratijos skatinimo projektams regioninėse savivaldybėse finansuoti. Vienas iš e-demokratijos skatinimo būdų yra visuotinis informuotumo didinimas, skatinimas aktyviau dalyvauti savivaldybėse vykstančiuose procesuose. Šiam tikslui pasiekti vienas iš efektyvių būdų yra savivaldybių posėdžių vaizdo transliacijos internetu. Tokių transliacijų pagalba savivaldybės gyventojai gali ne tik stebėti posėdžius realiu laiku, bet ir teikti pasiūlymus, naudotis papildoma posėdžių medžiaga (prezentacijomis, skaidrėmis, tekstiniais dokumentais ir pan.), posėdžiai tampa viešai prieinami daugeliui savivaldybės gyventojų. Jie gali stebėti ne tik einamuosius posėdžius, bet ir posėdžius, esančius archyve. 2011 m. bus įgyvendintas Visagino svetainės www.visaginas.lt pritaikymo transliacijoms ir teisės aktų projektų komentavimo mechanizmui projektas. Lietuvoje vis didėjant gyventojų, besinaudojančių internetu, skaičiui, gerėjant interneto pralaidumui, tokios priemonės įdiegimas Visagino savivaldybėje yra tikslingas, novatoriškas ir efektyvus būdas demokratijos procesų skatinimui.

2011 m. bus įgyvendinta vieninga Finansų apskaitos ir valdymo bei strateginio planavimo ir programinio biudžeto bei priežiūros sistema (su kompiuterine įranga). Taip pat planuojama iš esmės

tobulinti dokumentų valdymo sistemą, įgyvendinti savivaldybės administracijos tinklo saugumo optimizavimo projektą, kurio tikslas – užtikrinti valdomą ir stabiliai dirbantį kompiuterių tinklą (Kompiuterinio tinklo saugumo optimizavimo rekomendacijos parengtos 2009 m.).

Savivaldybės administracija ir toliau vykdys valstybinius ir regioninius projektus informacinių sistemų ir informacinių technologijų srityje.

Vidaus kontrolės sistema (taip pat vidaus audito sistema)

Visagino savivaldybės administracijoje sukurta vidaus kontrolės sistema, apimanti valdymo, administracinę ir finansų kontrolę. Visų kontrolės rūšių sukurtos ir įdiegtos procedūros nuosekliai tobulinimo, peržiūros, siekiant sukurti veiksmingą vidaus kontrolės sistemą, galinčią pakankamai užtikrinti, kad administracija pasiektų numatytus tikslus. 2004 m. įsteigta Centralizuota vidaus audito tarnyba (nuo 2008 m. birželio mėn. – Centralizuotas savivaldybės vidaus audito skyrius). Šio skyriaus vidaus auditoriai vykdo nepriklausomą, objektyvią tyrimo, vertinimo ir konsultavimo veiklą, kurios tikslas – padėti įgyvendinti administracijos, kitų savivaldybės biudžetinių įstaigų veiklos tikslus.

1.3. SSGG ANALIZĖ

<i>Vidiniai veiksniai</i>	
<u><i>Stiprybės:</i></u>	<u><i>Silpnybės:</i></u>
<ul style="list-style-type: none"> ✓ Savivaldybėje veikia strateginio valdymo sistema: patvirtinti ilgalaikiai ir vidutinės trukmės planavimo dokumentai, biudžetas sudaromas programiniu principu. Įdiegtos finansų apskaitos ir valdymo, strateginio planavimo ir programinio biudžeto bei dokumentų apskaitos vieningos sistemos, kurios padės optimizuoti valdymo procesus ir padidins darbo spartą. 	<ul style="list-style-type: none"> ✓ Nepatvirtinta nauja Visagino savivaldybės administracijos struktūra, neužtikrinamas optimaliausias ir efektyviausias savivaldybės savarankiškų ir valstybinių (perduotų savivaldybėms) funkcijų vykdymas, struktūrinių padalinių valdymas yra sudėtingas. Savivaldybės veikloje vis dar nepakankamai orientuojamasi į rezultatus, nėra įdiegtos kokybės vadybos sistemos.
<ul style="list-style-type: none"> ✓ Savivaldybėje įgyvendinamos „vieno langelio“ gyventojų aptarnavimo principo paslaugos, diegta Klientų valdymo sistema, o tai padeda užtikrinti spartesnę ir kokybiškesnę gyventojų aptarnavimo procesą. 	<ul style="list-style-type: none"> ✓ Ribotas savivaldybės poreikių finansavimas, biudžete nėra pakankamai lėšų įgyvendinti visus numatytas investicijas, priemones. Socialinių paslaugų poreikis viršija Savivaldybės finansinius išteklius.
<ul style="list-style-type: none"> ✓ Savivaldybėje įdiegtas elektroninės demokratijos paslaugų spektras pagerins gyventojų aptarnavimą, sudarys galimybę visuomenei aktyviau dalyvauti svarstant ir priimant sprendimus. 	<ul style="list-style-type: none"> ✓ Negatyvus visuomenės požiūris į bendrojo lavinimo mokyklų optimizavimo planą.
<ul style="list-style-type: none"> ✓ Visagino savivaldybėje dirba ilgametę darbo patirtį turintys ir pakankamai kvalifikuotas personalas, nuolat keliami jų kvalifikacija. 	<ul style="list-style-type: none"> ✓ Nepalanki savivaldybės geografinė padėtis valstybinių, tranzitinių kelių, turizmo infrastruktūros (dviračių trasų, vandens trasų) atžvilgiu.
<ul style="list-style-type: none"> ✓ Savivaldybė pritraukia lėšų ir įgyvendina daug ES ir kitų fondų lėšomis finansuojamus projektus (vystoma miesto susisiekimo infrastruktūra, gerinama viešųjų pastatų infrastruktūra ir kt.). 	<ul style="list-style-type: none"> ✓ Mieste nepakankamai išplėtotą rekreacinę infrastruktūrą, gamtos išteklių neparengti ir nepritaikyti atvykstamajam turizmui. Nesutvarkyti infrastruktūros teisinės registracijos dokumentai, nesuformuoti žemės sklypai. Nepakankamai išvystytas turistų aptarnavimo sektorius. Nėra Turizmo informacijos centro, trūksta informacijos apie turizmą savivaldybėje.
<ul style="list-style-type: none"> ✓ Rekreacijos ir turizmo veiklai palanki natūrali gamtinė aplinka. Gausus miškų ir rekreacijai tinkamų žaliųjų zonų išteklių, valomi ežerai. 	<ul style="list-style-type: none"> ✓ Neigiamas savivaldybės migracijos saldo, rodantis, kad didesnis skaičius gyventojų randa palankesnes socialines ir ekonomines sąlygas kituose Lietuvos miestuose ar užsienyje. Ekonomiškai aktyvių gyventojų skaičiaus mažėjimas (daugėja vyresnio amžiaus gyventojų, kurių pajamos nėra didelės; be to, vyresnio amžiaus gyventojai yra silpnai motyvuoti užsiimti veikla).
<ul style="list-style-type: none"> ✓ Aukštos kvalifikacijos treneriai, aukšti 	<ul style="list-style-type: none"> ✓ Dėl biudžeto taupymo programų, staigus

<p>sportininkų sportiniai rezultatai sudaro prielaidas populiarinti sporto ir kūno kultūros veiklą tarp gyventojų, plėtoti aktyvųjį turizmą.</p>	<p>energijos kainų didėjimo, Ignalinos AE antrojo bloko uždarymo sumažėjo gyventojų pajamos, padidėjo socialinių pašalpų gavėjų skaičius, skurdas, auga nedarbo lygis.</p>
<p>✓ Socialinių paslaugų infrastruktūra pakankamai gerai išvystyta – apima visas socialinių paslaugų gavėjų grupes.</p>	<p>✓ Silpnos socialinės paslaugas galinčios teikti Nevyriausybines organizacijos, nes neteikia paslaugų, kurias galėtų pirkti savivaldybė. Nėra privačių įstaigų, teikiančių socialines paslaugas gyventojams.</p>
<p>✓ Pakankamai išplėtotas paslaugų tinklas senyvo amžiaus žmonėms, žmonėms su negalia.</p>	<p>✓ Dauguma savivaldybei pavaldžių švietimo, kultūros, sporto, sveikatos apsaugos įstaigų pastatų, sporto aikštynų, savivaldybei priklausančių vaikų žaidimo aikštelių fizinė būklė neatitinka šiuolaikinių reikalavimų. Taip pat nusidėvėjusi ir šių įstaigų materialinė bazė.</p>
<p>✓ Visagine nuolat didėja kultūrinių renginių skaičius, vyksta respublikiniai bei tarptautiniai renginiai, kuriuose aktyviai dalyvauja savivaldybės gyventojai.</p>	<p>✓ Nepakankamas valstybinės kalbos mokėjimas ir vartojimas apsunkina vietos gyventojų integravimąsi į gyvenimą, tokie verslininkai nedalyvauja paramos programose.</p>
<p>✓ Didelė gamybinių pastatų ir laisvų ne žemės ūkio paskirties sklypų pasiūla savivaldybės pramonės zonoje.</p>	<p>✓ Nesukurta efektyviai veikianti verslo informacijos sistema, galinti ne tik informuoti verslininkus apie įmonės administravimą, bet ir siūlanti įdomius projektus, padedanti surasti partnerius, įspėjanti apie rinkos pavojus.</p>
<i>Išoriniai veiksniai</i>	
<u>Galimybės:</u>	<u>Grėsmės:</u>
<p>✓ Naujos atominės elektrinės statybą sąlygotų didelių investicijų pritraukimą į miestą, naujų įmonių kūrimąsi, esamų įmonių plėtrą.</p>	<p>✓ Šalies ekonominiai sunkumai gali neigiamai įtakoti planuojamą savivaldybės plėtrą.</p>
<p>✓ ES ir valstybės paramos įsisavinimas teigiamai paveiks verslo rėmimo, užimtumo skatinimo, darbo santykių plėtrą, susisiekimo, rekreacinės infrastruktūros bei viešųjų pastatų infrastruktūros plėtrą.</p>	<p>✓ Biudžeto taupymo programos neigiamai paveiks biudžetinių įstaigų siūlomų paslaugų įvairovę bei kokybę.</p>
<p>✓ Strateginio valdymo sistemos tobulinimas, kokybės vadybos sistemos įdiegimas leis racionaliau planuoti Savivaldybės veiklą ir finansinius išteklius, aiškiau nubrėžti Savivaldybės padalinių atsakomybės už ilgalaikio plano priemonių įgyvendinimą ribas.</p>	<p>✓ Mažėjantis gyventojų skaičius, senstantis miesto gyvenamasis fondas, jaunimo ir kvalifikuotos darbo jėgos išvykimas į užsienį.</p>
<p>✓ Taikant aktyvias informacines ir rinkodaros priemones, didinant Visagino konkurencingumą, formuojant teigiamą savivaldybės įvaizdį į savivaldybę galima bus</p>	<p>✓ Socialinės atskirties ir rizikos grupės asmenų skaičiaus didėjimas, socialinių problemų gilėjimas, bendruomenės iniciatyvumo nesivystymas.</p>

<p>pritraukti daugiau šalies ir užsienio investicijų, verslo įmonių, turistų srautų.</p>	
<p>✓ Sąlygų kokybiškam regiono gyventojų ir svečių (turistų) poilsiui sudarymas, išnaudojant turizmo plėtros galimybes, kuriant rekreacijos zonas, traukos centrus, modernizuojant sporto bazines, kultūros įstaigas bei viešąją infrastruktūrą. Savivaldybė galėtų pritraukti investicijų tiek kempingams kurti, tiek kultūros paveldo objektams renovuoti, taip pat ir informacijai skleisti.</p>	<p>✓ Didėjant nedarbiui, skurdiui bei socialinės rizikos šeimų skaičiui ir neplėtojant prevencinių bei užimtumo veiklų, išaugs nusikalstamumo lygis.</p>
<p>✓ Savivaldybei skatinant daugiabučių namų bendrijų steigimąsi ir daugiabučių namų modernizavimą, bus galima efektyviau spręsti pastatų priežiūros ir modernizavimo klausimus.</p>	<p>✓ Nepakankamai išplėtotą rekreacinę infrastruktūrą, pramogų centrų stoka lėtins turistų srautų augimą, jaunimo suinteresuotumą likti Visagine.</p>
<p>✓ Palanki informacinė erdvė verslo plėtrai: Viešoji įstaiga „Ignalinos atominės elektrinės regiono verslo inkubatorius“ teikia informaciją verslo steigimo, buhalterijos ir kitais verslo klausimais, organizuoja mokymus, seminarus.</p>	<p>✓ Nepakankamas verslo įmonių aktyvumas ir nepakankamas investicinis įmonių potencialas.</p>
<p>✓ Visų galimų ES fondų lėšų gavimas ir tikslingas naudojimas perspektyviems tikslams pasiekti.</p>	<p>✓ Nepakankamas darbo rinkos lankstumas bei persikvalifikavimas.</p>
<p>✓ Regionų bendradarbiavimo plėtojimas: galimybė bendradarbiauti su kitais Lietuvos ir užsienio miestais, regionais.</p>	<p>✓ Personalo kaita.</p>
<p>✓ NVO, galinčių teikti socialines paslaugas veiklos stiprinimas, siekiant, kad kuo daugiau paslaugų būtų teikiama atskiroms gyventojų grupėms.</p>	<p>✓ Neaiški Visagino savivaldybės ateitis.</p>
<p>✓ Stiprinti visuomenės informavimą apie savivaldybės veiklą.</p>	<p>✓ Politinės sistemos pokyčiai.</p>
<p>✓ Naujas požiūris į darbą (kūrybiškumas, nauji reikalavimai darbo santykiams).</p>	

1.4. STRATEGINIAI TIKSLAI, VYKDOMOS PROGRAMOS, EFEKTO VERTINIMO KRITERIJAI

Visagino savivaldybės 2012–2014 m. strateginis veiklos planas rengiamas atsižvelgiant į Visagino savivaldybės 2010–2015 metų strateginį plėtros planą.

Savivaldybės vizija (pagal plėtros planą): Visaginas – subalansuotos ir stabilios plėtros regionas, pasižymintis aukštomis ir intelektualiomis technologijomis, gyvenimo kokybė ne mažesnė nei Lietuvos sostinėje. Tai unikalus Lietuvoje ir Europoje daugiakultūrinis regionas.

Savivaldybės misija: Sėkmingai plėtoti ir įgyvendinti savivaldos teisę, užtikrinti subalansuotą plėtrą bei kokybiškai vykdyti viešojo administravimo ir viešųjų paslaugų teikimo funkcijas, tenkinant Visagino savivaldybės bendruomenės viešuosius poreikius ir interesus.

Visagino savivaldybės 2012–2014 m. strateginio veiklos plano asignavimo valdytojai ir programų vykdytojai – Visagino savivaldybės administracija ir savivaldybės įsteigtos biudžetinės įstaigos.

<u>Visagino savivaldybės trejų metų strateginio tikslo pavadinimas:</u>	Kodas
GERINTI SAVIVALDYBĖS VALDYMĄ, FORMUOTI VISAGINO SAVIVALDYBĖS KAIP MODERNIOS, ŠIUOLAIKIŠKAI BESITVARKANČIOS SAVIVALDYBĖS ĮVAIZDĮ	01

Strateginio tikslo aprašymas: Šis strateginis tikslas skirtas geresnių Savivaldybės darbo kokybės sąlygų kūrimui, Savivaldybės finansinės veiklos planavimui ir koordinavimui, siekiant gerinti valdymo struktūrą ir stiprinti valdymo kokybę, didinant viešojo administravimo efektyvumą.

Šis tikslas dalinai įgyvendina III „Saugios ir sveikos aplinkos bendruomenei kūrimas“, IV „Ekonomikos aprūpinimas žmogiškaisiais ištekliais“ ir V „Palankios gyventi aplinkos vystymas, išsaugant identitetą“ Visagino savivaldybės 2010–2015 metų strateginio plėtros plano prioritetus.

<u>Igyvendinant šį strateginį tikslą vykdomos programos:</u>	Kodas
Visagino savivaldybės valdymo tobulinimo programa	01

Efekto kriterijai:

E-01-01 Gyventojų, kurie savivaldybės administracijos veiklą vertina palankiai, dalis, proc.

<u>Visagino savivaldybės trejų metų strateginio tikslo pavadinimas:</u>	Kodas
GERINTI SOCIALINĘ APLINKĄ TEIKIANT KOKYBIŠKAS PASLAUGAS	02

Strateginio tikslo aprašymas: Tikslui pasiekti numatomos vykdyti priemonės ugdymo paslaugų kokybės gerinimui, kūno kultūros ir sporto paslaugų kokybės gerinimui, jų įvairovės didinimui. Numatoma skatinti visuomeninių organizacijų veiklą, stiprinti švietimo, sporto, kultūros ir socialinių įstaigų materialinę bazę, gausinti teikiamų paslaugų pasiūlą ir gerinti jų kokybę. Šiuo tikslu taip pat siekiama pagerinti viešojo sektoriaus paslaugų kokybę, pasiekiamumą, sveikatinimo veiklos sąlygas, socialinių paslaugų vykdymą ir plėtrą, ugdyti visuomenės sveikatos kultūrą. Siekiama užtikrinti socialinių išmokų, kompensacijų skyrimą ir mokėjimą, mokinių nemokamą maitinimą, mokinių aprūpinimą mokinio reikmenimis, socialinių paslaugų įstaigų išlaikymą, neįgaliųjų integracija, socialinės globos užtikrinimą.

Šis tikslas dalinai įgyvendina I-ą „Ekonomikos sektoriaus diversifikavimas“, III-ą „Saugios ir sveikos aplinkos bendruomenei kūrimas“, IV-ą „Ekonomikos aprūpinimas žmogiškaisiais ištekliais“ ir V-ą „Palankios gyventi aplinkos vystymas, išsaugant identitetą“ Visagino savivaldybės 2010–2015 metų strateginio plėtros plano prioritetus.

<u>Igyvendinant šį strateginį tikslą vykdomos programos:</u>	Kodas
Visagino savivaldybės švietimo paslaugų plėtra	02
Visagino savivaldybės kūno kultūros ir sporto plėtros programa	03
Visagino savivaldybės gyventojų kultūrinio aktyvumo skatinimo ir identiteto stiprinimo programa	04
Visagino savivaldybės vaikų ir jaunimo socializacijos bei jaunimo politikos įgyvendinimo programa	05
Visagino savivaldybės socialinės paramos įgyvendinimo programa	06

Visagino savivaldybės sveikatos apsaugos paslaugų kokybės gerinimo programa 07

Efektų kriterijai:

- E-02-01 Abiturientų, įstojusių į aukštąsias mokyklas, dalis nuo visų abiturientų skaičiaus, proc.
- E-02-02 Formaliojo ir neformaliojo ugdymo paslaugas teikiančių įstaigų skaičius, vnt.
- E-02-03 Lėšų dalies, tenkančios kultūros ir sporto sritims nuo savivaldybės biudžeto, procentas
- E-02-04 Įgyvendintų projektų ir organizuotų renginių skaičius vaikų ir jaunimo socializacijos bei jaunimo politikos srityje, skaičius vnt.
- E-02-05 Nusikalstamumo lygis (100 000 gyventojų tenka užregistruotų nusikalstamų veikų)
- E-02-06 Socialinės pašalpos gavėjų skaičius nuo gyventojų skaičiaus, proc.
- E-02-07 Savivaldybės vidinės ir tarptautinės migracijos saldo, skaičius
- E-02-08 Natūrali gyventojų kaita, skaičius vnt.

<u>Visagino savivaldybės trejų metų strateginio tikslo pavadinimas:</u>	Kodas
PLĖTOTI SAVIVALDYBĖS INŽINERINĘ, SUSISIEKIMO IR REKREACINĘ INFRASTRUKTŪRĄ, KURTI PALANKIĄ GYVENAMĄJĄ APLINKĄ	03

Strateginio tikslo aprašymas: Šis strateginis tikslas yra susijęs su savivaldybės infrastruktūros vystymu. Siekiama gerinti viešųjų erdvių kokybę, sudaryti sąlygas inžinerinės infrastruktūros ir susisiekimo komunikacijų plėtrai. Šiuo tikslu siekiama padidinti miesto viešųjų erdvių patrauklumą, užtikrinti švarą ir tvarką, teikti gyventojams kokybiškas komunalines paslaugas, prižiūrėti ir modernizuoti miesto inžinerinės ir rekreacinės infrastruktūros objektus. Siekiama prižiūrėti ir modernizuoti gyvenamąjį fondą.

Šis tikslas dalinai įgyvendina II-ą „Subalansuotos ir stabilios plėtros vystymas per investicijų skatinimą, infrastruktūros gerinimą“, III-ą „Saugios ir sveikos aplinkos bendruomenei kūrimas“ ir V-ą „Palankios gyventi aplinkos vystymas, išsaugant identitetą“ Visagino savivaldybės 2010–2015 metų strateginio plėtros plano prioritetus.

<u>Igyvendinant šį strateginį tikslą vykdomos programos:</u>	Kodas
Visagino savivaldybės aplinkos apsaugos programa	08
Visagino savivaldybės viešosios infrastruktūros plėtros programa	10

Efektų kriterijai:

- E-03-01 Išmestų teršalų kiekis į atmosferą iš stacionarių taršos šaltinių, tonos
- E-03-02 Įgyvendintų priemonių aplinkos apsaugos programoje dalis, proc.
- E-03-03 Kelių eismo įvykių skaičiaus mažėjimas, proc.
- E-03-04 Įgyvendintų/įgyvendinamų projektų, finansuojamų iš ES fondų paramos, skaičius vnt.

<u>Visagino savivaldybės trejų metų strateginio tikslo pavadinimas:</u>	Kodas
KURTI EKONOMINĘ APLINKĄ, PALANKIĄ PRAMONEI, VERSLUI, TURIZMUI, INVESTICIJOMS IR ŽINIŲ EKONOMIKAI PLĖTOTI	04

Strateginio tikslo aprašymas: Šiuo tikslu siekiama suformuoti efektyviai veikiančią verslo paramos sistemą, skleisti verslo informaciją, skatinti verslumą bei iniciatyvas. Siekiama vykdyti architektūros ir teritorijų planavimo veiklą. Tikslu taip pat siekiama kurti palankią aplinką turizmui, plėsti turizmo, rekreacijos, poilsio ir paslaugų infrastruktūrą, užtikrinti turizmo informacijos sklaidą.

Šis tikslas dalinai įgyvendina I-ą „Ekonomikos sektoriaus diversifikavimas“, II-ą „Subalansuotos ir stabilios plėtros vystymas per investicijų skatinimą, infrastruktūros gerinimą“ Visagino savivaldybės 2010–2015 metų strateginio plėtros plano prioritetus.

<u>Igyvendinant šį strateginį tikslą vykdomos programos:</u>	Kodas
Visagino savivaldybės ekonominės plėtros programa	09

Efektų kriterijai:

- E-04-01 Verslumo lygis (veikiančių SVV įmonių skaičius tenkantis 1000 gyventojų)
- E-04-02 Naujai įregistruotų įmonių skaičius, skaičius vnt.
- E-04-03 Registruotų bedarbių dalis nuo darbingo amžiaus gyventojų, proc.
- E-04-04 Apgyvendintų svečių apgyvendinimo įstaigose skaičiaus augimas, proc.

**2012–2014 M. STRATEGINIO VEIKLOS PLANO PROGRAMOS, ATITINKANČIOS
VISAGINO SAVIVALDYBĖS TARYBOS 2010-05-27 SPRENDIMU NR. TS-101
STRATEGINIAME PLĖTROS PLANE PATVIRTINTUS ILGALAIKIUS PLĖTROS
PRIORITETUS**

VISAGINO SAVIVALDYBĖS STRATEGINIO PLĖTROS PLANO PRIORITETAI IR TIKSLAI	VISAGINO SAVIVALDYBĖS STRATEGINIO 2012-2014 M. STRATEGINIO VEIKLOS PLANO PROGRAMOS
I PRIORITETAS. EKONOMIKOS SEKTORIAUS DIVERSIFIKAVIMAS	
1.1. TIKSLAS. Diversifikuoti ekonomikos sektorių Visagino savivaldybėje	09 EKONOMINĖS PLĖTROS PROGRAMA
II PRIORITETAS. SUBBALANSUOTOS IR STABILIOS PLĖTROS REGIONO VYSTYMAS PER INVESTICIJŲ SKATINIMĄ, INFRASTRUKTŪROS GERINIMĄ	
2.1. TIKSLAS. Skatinti ir remti investicijas, kurti palankias sąlygas investicijų pritraukimui bei verslo plėtrai	09 EKONOMINĖS PLĖTROS PROGRAMA
2.2. TIKSLAS. Modernizuoti ir plėtoti savivaldybės infrastruktūrą	10 VIEŠOSIOS INFRASTRUKTŪROS PLĖTROS PROGRAMA
2.3. TIKSLAS. Gerinti gyvenamosios aplinkos kokybę	08 APLINKOS APSAUGOS PROGRAMA 10 VIEŠOSIOS INFRASTRUKTŪROS PLĖTROS PROGRAMA
2.4. TIKSLAS. Tobulinant turizmo valdymą savivaldybėje, formuoti išskirtinį savivaldybės įvaizdį, plėtoti viešąjį turizmo infrastruktūrą	09 EKONOMINĖS PLĖTROS PROGRAMA 10 VIEŠOSIOS INFRASTRUKTŪROS PLĖTROS PROGRAMA
III PRIORITETAS. SAUGIOS IR SVEIKOS APLINKOS BENDRUOMENEI KŪRIMAS	
3.1. TIKSLAS. Užtikrinti viešųjų paslaugų kokybę ir prieinamumą	06 SOCIALINĖS PARAMOS ĮGYVENDINIMO PROGRAMA 07 SVEIKATOS APSAUGOS PASLAUGŲ KOKYBĖS GERINIMO PROGRAMA 10 VIEŠOSIOS INFRASTRUKTŪROS PLĖTROS PROGRAMA
3.2. TIKSLAS. Viešojo administravimo sistemos gerinimas	01 VALDYMO TOBULINIMO PROGRAMA
3.3. TIKSLAS. Nevyriausybinių sektoriaus plėtra	Netiesiogiai per 02, 03, 04, 05, 06 progr mas
IV. PRIORITETAS. EKONOMIKOS APRŪPINIMAS ŽMOGIŠKIAISIAIS IŠTEKLIAIS	
4.1. TIKSLAS. Kokybiškos, visiems	02 ŠVIETIMO PASLAUGŲ PLĖTROS PROGRAMA

prieinamos ir tęstinės švietimo sistemos sukūrimas	05 VAIKŲ IR JAUNIŲ SOCIALIZACIJOS PROGRAMA
4.2. TIKSLAS. Kultūros sektoriaus plėtra	04 GYVENTOJŲ KULTŪRINIO AKTYVUMO SKATINIMO IR IDENTITETO STIPRINIMO PROGRAMA
4.3. TIKSLAS. Žmogiškųjų išteklių kokybinė plėtra	01 VALDYMO TOBULINIMO PROGRAMA 02 ŠVIETIMO PASLAUGŲ PLĖTROS PROGRAMA 03 KŪNO KULTŪROS IR SPORTO PROGRAMA 09 EKONOMINĖS PLĖTROS PROGRAMA
V PRIORITETAS. PALANKIOS GYVENTI APLINKOS VYSTYMAS, IŠSAUGANT IDENTITETĄ	
5.1. TIKSLAS. daugiataučio Europos pasienio regiono išvystymas	01 VALDYMO TOBULINIMO PROGRAMA 04 GYVENTOJŲ KULTŪRINIO AKTYVUMO SKATINIMO IR IDENTITETO STIPRINIMO PROGRAMA 08 APLINKOS APSAUGOS PROGRAMA

2012-2014 m. VEIKLOS PROGRAMŲ VYKDYTOJAI

Padalinio numeris	Padalinio pavadinimas
01	Aplinkos tvarkymo skyrius
02	Apskaitos skyrius
03	Architektūros ir teritorijų planavimo skyrius
04	Bendras skyrius (Kanceliarija)
05	Centralizuotas savivaldybės vidaus audito skyrius
06	Finansų skyrius
07	Juridinis skyrius
08	Socialinės paramos skyrius
09	Strateginio planavimo ir investicijų skyrius
10	Švietimo, kultūros ir sporto skyrius
11	Transporto ir ūkio skyrius
12	Vaiko teisių apsaugos skyrius
13	Valstybinės kalbos kontrolės skyrius
14	Vyresnysis specialistas (civilinei saugai)
15	Savivaldybės taryba
16	Visagino savivaldybės administracija
17	Visagino savivaldybės kontrolieriaus tarnyba

Visagino savivaldybės 2011-2014 m. strateginių tikslų ir programų išlaidų suvestinė (pagal visus finansavimo šaltinius)

Strateginio tikslo kodas	Strateginio tikslo pavadinimas	Programos kodas	Programos pavadinimas	Patvirtinti 2011-ųjų metų asignavimai	2012-ųjų metų išlaidų projektas	2012 m. asignavimai	2013-ųjų metų išlaidų projektas	2014-ųjų metų išlaidų projektas	2011 m., proc.	2012 m., proc.
01	<i>Gerinti savivaldybės valdymą, formuoti Visagino savivaldybės, kaip modernios, šiuolaikiškai besitvarkančios savivaldybės įvaizdį</i>	01	Visagino savivaldybės valdymo tobulinimo programa	8254,207	9318,323	6749,698	8990,340	8959,936	7,70	6,18
IŠ VISO STRATEGINIAM TIKSLUI:				8254,207	9318,323	6749,698	8990,340	8959,936	7,70	6,18
02	<i>Gerinti socialinę aplinką teikiant kokybiškas paslaugas</i>	02	Visagino savivaldybės švietimo paslaugų plėtra	29152,808	30345,051	28650,799	30270,315	30270,315	27,19	26,22
		03	Visagino savivaldybės kūno kultūros ir sporto plėtros programa	2461,160	2497,315	2306,033	2499,815	2499,815	2,30	2,11
		04	Visagino savivaldybės gyventojų kultūrinio aktyvumo skatinimo ir identiteto stiprinimo programa	2262,435	2869,820	2380,861	2778,820	2778,820	2,11	2,18
		05	Visagino savivaldybės vaikų ir jaunimo socializacijos bei jaunimo politikos įgyvendinimo programa	91,000	91,350	83,000	91,350	91,350	0,08	0,08
		06	Visagino savivaldybės socialinės paramos įgyvendinimo programa	17744,758	18074,164	15261,475	18074,164	18074,164	16,55	13,96
		07	Visagino savivaldybės sveikatos apsaugos paslaugų kokybės gerinimo programa	131,040	135,390	133,415	135,390	135,390	0,12	0,12
IŠ VISO STRATEGINIAM TIKSLUI:				51843,201	54013,090	48815,583	53849,854	53849,854	48,36	44,67

03	<i>Plėtoti savivaldybės inžinerinę, susisiekimo ir rekreacinę infrastruktūrą, kurti palankią gyvenamąją aplinką</i>	08	Visagino savivaldybės aplinkos apsaugos programa	4769,653	6245,276	4287,555	5646,094	5514,571	4,45	3,92
		10	Visagino savivaldybės viešosios infrastruktūros plėtros programa	40907,926	50947,230	48017,323	46605,320	17967,571	38,16	43,94
IŠ VISO STRATEGINIAM TIKSLUI:				45677,579	57192,506	52304,878	52251,414	23482,142	42,61	47,86
04	<i>Kurti ekonominę aplinką, palankią pramonei, verslui, turizmui, investicijoms ir žinių ekonomikai plėtoti</i>	09	Visagino savivaldybės ekonominės plėtros programa	1436,404	1522,638	1419,829	1160,041	346,800	1,34	1,30
IŠ VISO STRATEGINIAM TIKSLUI:				1436,404	1522,638	1419,829	1160,041	346,800	1,34	1,30
IS VISO:				107211,391	122046,557	109289,988	116251,649	86638,732	100,00	100,00

Visagino savivaldybės 2012 m. programų išlaidų suvestinė (pagal visus finansavimo šaltinius)

Programos kodas	Programos pavadinimas	SB	SB(AA)	SB(IP)	SB(D), SB(MK)	PF	ES	KPP	IAEENF	VSRF	LRVB	VIP	P	Kt	IŠ VISO:
01	Visagino savivaldybės valdymo tobulinimo programa	4545,251		569,279	1234,084	76,000	108,384		166,700					50,000	6749,698
02	Visagino savivaldybės švietimo paslaugų plėtra	12717,021		1859,942	13174,000		22,486		839,400					37,950	28650,799
03	Visagino savivaldybės kūno kultūros ir sporto plėtros programa	1863,204		376,429					53,900		12,500				2306,033
04	Visagino savivaldybės gyventojų kultūrinio aktyvumo skatinimo ir identiteto stiprinimo programa	1951,773		132,770					178,200		24,000			94,118	2380,861
05	Visagino savivaldybės vaikų ir jaunimo socializacijos bei jaunimo politikos įgyvendinimo programa	73,000							10,000						83,000

06	Visagino savivaldybės socialinės paramos įgyvendinimo programa	1684,330		194,170	6999,690		177,968		71,800		6130,367		3,150	15261,475	
07	Visagino savivaldybės sveikatos apsaugos paslaugų kokybės gerinimo programa	20,200	48,071								65,144			133,415	
08	Visagino savivaldybės aplinkos apsaugos programa	2888,240	488,332				610,983					300,000		4287,555	
09	Visagino savivaldybės ekonominės plėtros programa	33,991					863,207					279,713	242,918	1419,829	
10	Visagino savivaldybės viešosios infrastruktūros plėtros programa	917,990				314,602	34899,145	1200,000	660,000	290,606	5227,666	3282,000	1225,314	48017,323	
IS VISO:		26695,000	536,403	3132,590	21407,774	390,602	36682,173	1200,000	1980,000	290,606	11459,677	3282,000	1805,027	428,136	109289,988

Lėšų poreikis ir numatomi finansavimo šaltiniai

1 b formos tęsinys
tūkst. Lt

Ekonominės klasifikacijos grupės	2011 m. patvirtinti asignavimai	2012 m. išlaidų poreikis	2012 m. asignavimai	2013 m. išlaidų projektas	2014 m. išlaidų projektas
1. IŠ VISO LĖŠŲ POREIKIS:	107211,391	122046,557	109289,988	116251,649	86638,732
1.1. išlaidoms	83038,420	87865,688	77832,428		
1.1.1. iš jų darbo užmokesčiui	26571,251	28096,155	25139,944		
1.2. turtui įsigyti ir finansiniams įsipareigojimams vykdyti	24172,972	34180,869	31457,560		
2. FINANSAVIMO ŠALTINIAI:	107211,391	122046,557	109289,988	116251,649	86638,732
2.1. SAVIVALDYBĖS LĖŠOS, IŠ VISO:	59789,640	66550,291	52162,369	63861,848	63374,425
2.1.1. Savivaldybės biudžetas, iš jo:	59713,640	66159,689	51771,767	63785,848	63298,425
2.1.1.1. Savivaldybės biudžeto lėšos SB	31553,832	37959,330	26695,000	35648,383	35174,112
2.1.1.2. Savivaldybės aplinkos apsaugos rėmimo specialiosios programos lėšos SB(AA)	539,647	549,284	536,403	600,690	587,538
2.1.1.3. Biudžetinių įstaigų pajamos už teikiamas paslaugas SB(IP)	3481,761	3087,034	3132,590	3081,034	3081,034
2.1.1.4. Valstybės biudžeto specialiosios tikslinės dotacijos lėšos SB(D)	24138,400	24564,041	21407,774	24455,741	24455,741
2.1.2. Savivaldybės privatizavimo fondo lėšos PF	76,000	390,602	390,602	76,000	76,000
2.2. KITI ŠALTINIAI, IŠ VISO:	47421,751	55496,266	57127,619	52389,801	23264,307
2.2.1. Europos Sąjungos paramos lėšos ES	34527,444	36682,173	36682,173	30948,532	13724,458
2.2.2. Kelių priežiūros ir plėtros programos lėšos KPP	1319,300	1200,000	1200,000	1200,000	1200,000
2.2.3. Ignalinos AE eksploatacijos nutraukimo fondo lėšos IAEENF	1200,000	1980,000	1980,000	20,000	20,000
2.2.4. Visagino savivaldybės rėmimo fondo lėšos VSRF	152,673	290,606	290,606	0,000	0,000
2.2.5. Valstybės biudžeto lėšos LRVB	9667,834	11683,351	11459,677	14032,001	8130,581
2.2.6. Valstybės biudžeto specialiosios tikslinės dotacijos lėšos (iš valstybės investicijų programos) VIP	0,000	3282,000	3282,000	6000,000	0,000
2.2.7. Paskolos lėšos P	0,000	0,000	1805,027	0,000	0,000
2.2.8. Kiti finansavimo šaltiniai Kt	554,500	378,136	428,136	189,268	189,268
PAREIGYBIŲ SKAIČIUS PROGRAMOMS	1516,66	1525,86		1524,50	1524,50

VISAGINO SAVIVALDYBĖS VALDYMO TOBULINIMO

(programos pavadinimas)

PROGRAMOS APRAŠYMAS

Biudžetiniai metai	2012 -ieji		
Įstaigos, kurioms skiriami asignavimai ir priemonių vykdytojai	Visagino savivaldybės administracija	Kodas	188711925
	Visagino „Verdenės“ gimnazija		190243519
	Visagino savivaldybės kontrolieriaus tarnyba		17
	Aplinkos tvarkymo skyrius		01
	Apskaitos skyrius		02
	Architektūros ir teritorijų planavimo skyrius		03
	Bendras skyrius (Kanceliarija)		04
	Centralizuotas savivaldybės vidaus audito skyrius		05
	Finansų skyrius		06
	Juridinis skyrius		07
	Socialinės paramos skyrius		08
	Strateginio planavimo ir investicijų skyrius		09
	Švietimo, kultūros ir sporto skyrius		10
	Transporto ir ūkio skyrius		11
	Vaiko teisių apsaugos skyrius		12
	Valstybinės kalbos kontrolės skyrius		13
Vyresnysis specialistas (civilinei apsaugai)		14	
Savivaldybės taryba		15	

Programos kodas	01		
<p><i>Programos parengimo argumentai</i></p> <p>Programa tęstinė.</p> <p>Savivaldybė yra pagrindinis mechanizmas, sujungiantis bendruomenės poreikius ir valstybės politiką, todėl nuo to, kaip kokybiškai ir racionaliai dirbs Savivaldybės taryba ir administracija, priklauso visų vykdomų programų rezultatai, o kartu ir savivaldybės vystimosi perspektyvos.</p> <p>Realizuojamos Lietuvos Respublikos Konstitucijos ir įstatymų nustatytos, Lietuvos Respublikos vietos savivaldos įstatymu (Žin., 1994, Nr. 55-1049; 2008, Nr. 137-5379) reglamentuotos <i>savarankiškosios savivaldybės bei valstybinės (valstybės perduotos savivaldybei) funkcijos</i>.</p> <p>Siekiant užtikrinti, kad minėtos funkcijos būtų vykdomos kokybiškai, ypatingas dėmesys skiriamas šiuolaikiniams vadybos metodams ir informacinėms technologijoms diegti savivaldybėje; vykdomų procedūrų viešumui ir skaidrumui; savivaldybės lėšoms planuoti ir pritraukti.</p> <p>Efektyviai Savivaldybės veiklai būtinas racionalus finansinių, materialinių ir žmogiškųjų išteklių paskirstymas, sistemingas veiklos planavimas.</p>			
Savivaldybės ilgalaikis prioritetas (pagal strateginį plėtros planą)	Saugios ir sveikos aplinkos bendruomenei kūrimas	Eil. Nr.	III
	Žmogiškųjų išteklių kokybinė plėtra		IV
<p>Programa įgyvendina Visagino savivaldybės strateginio veiklos plano 1 strateginį tikslą „Gerinti savivaldybės valdymą, formuoti Visagino savivaldybės, kaip modernios, šiuolaikiškai besitvarkančios savivaldybės įvaizdį“. Programos įgyvendinimą organizuoja ir koordinuoja savivaldybės administracijos padaliniai.</p>			
Kodas	Programos tikslo pavadinimas		
01	<i>Efektyviai organizuoti Savivaldybės darbą, tinkamai įgyvendinti jos funkcijas</i>		

Įgyvendinant tikslą, siekiama užtikrinti savivaldybės finansinių išteklių subalansavimą ir patikimo finansų valdymo principų – ekonomiškumo, efektyvumo, rezultatyvumo bei skaidrumo laikymąsi.

Siekiant įgyvendinti iškeltą tikslą, numatoma vykdyti 5 uždavinius:

01 Uždavinys. Organizuoti savivaldybės funkcijų įgyvendinimą.

Savivaldybė tai įstatymo nustatytas valstybės teritorijos administracinis vienetas, kurio bendruomenė turi Konstitucijos laiduotą savivaldos teisę, įgyvendinamą per to valstybės teritorijos administracinio vieneto nuolatinių gyventojų išrinktą savivaldybės tarybą ir jos sudarytas, jai atskaitingas vykdomąją ir kitas savivaldybės institucijas ir įstaigas. Savivaldybių funkcijos pagal veiklos pobūdį skirstomos į vietos valdžios, viešojo administravimo ir viešųjų paslaugų teikimo. Vietos valdžios funkcijas įstatymų nustatyta tvarka atlieka savivaldybės taryba. Viešojo administravimo funkcijas įstatymų nustatyta tvarka atlieka savivaldybės taryba, savivaldybės vykdomoji institucija (savivaldybės administracija), kiti savivaldybės įstaigų ir tarnybų vadovai, valstybės tarnautojai, kuriems teisės aktai ar savivaldybės tarybos sprendimai suteikia viešojo administravimo teises savivaldybės teritorijoje. Savivaldybės kontrolės ir audito tarnyba yra savivaldybės kontrolės įstaiga, kuri prižiūri ar teisėtai, efektyviai, ekonomiškai ir rezultatyviai valdomas ir naudojamas savivaldybės ir valstybės patikėjimo teise perduotas turtas bei vykdomas savivaldybės biudžetas ir naudojami kiti finansiniai ištekliai. Savivaldybės institucijos yra atsakingos už savivaldos teises ir savo funkcijų įgyvendinimą bendruomenės interesams. Siekiama, kad visi darbuotojai turėtų geras darbo sąlygas – modernizuoti darbo vietas, diegti naujas modernias informacines sistemas ir pan.

Uždaviniui įvykdyti numatytos priemonės: *Savivaldybės įstaigų veiklos organizavimas; Tarybos narių veiklos organizavimas; Seimo nario kabineto išlaikymas.*

02 Uždavinys. Užtikrinti efektyvų valstybinių (valstybės perduotas savivaldybei) funkcijų vykdymą.

Valstybinės (valstybės perduotos savivaldybėms) funkcijos – tai valstybės funkcijos, perduotos valstybėms atsižvelgiant į gyventojų interesus. Šios funkcijos perduotos įstatymais ir įgyvendinamos vadovaujantis teisės aktais. Savivaldybės, įgyvendinamos šias funkcijas, turi įstatymų nustatytą sprendimų priėmimo laisvę.

Šioje programoje vykdomos valstybinės (valstybės perduotos savivaldybėms) funkcijos yra šios:

- ✓ valstybinės kalbos vartojimo ir taisyklingumo kontrolė;
- ✓ civilinės būklės aktų registravimas;
- ✓ socialinių išmokų ir kompensacijų skaičiavimas (administravimas);
- ✓ vaikų ir jaunimo teisių apsauga;
- ✓ gyvenamosios vietos deklaravimo duomenų ir gyvenamosios vietos neturinčių asmenų apskaitos duomenų tvarkymas;
- ✓ įstatymų priskirtų registrų tvarkymas ir duomenų teikimas valstybės registrams;
- ✓ socialinės paramos administravimas;
- ✓ valstybės garantuojamos pirminės teisinės pagalbos teikimas;
- ✓ dalyvavimas rengiantis mobilizacijai;
- ✓ civilinė sauga;
- ✓ gyventojų užimtumo įgyvendinimas (darbo rinkos politikos rengimas);
- ✓ savivaldybei priskirtos valstybinės žemės ir kito valstybės turto valdymas, naudojimas ir disponavimas juo patikėjimo teise;
- ✓ savivaldybėms pagal teisės aktus priskirtų archyvinių dokumentų tvarkymas;
- ✓ piliečių prašymų atkurti nuosavybės teises į gyvenamuosius namus, jų dalis, butus, ūkinės ir komercinės paskirties pastatus nagrinėjimas ir sprendimų dėl nuosavybės teisių atkūrimo priėmimas;
- ✓ valstybės garantijų nuomininkams, išsikeliantiems iš savininkams gražintų gyvenamųjų namų ar jų dalių ir butų, vykdymas;
- ✓ statistikos duomenų teikimas;
- ✓ dalyvavimas organizuojant įstatymų numatytus rinkimus ir referendumus;

- ✓ dalyvavimas rengiant gyventojų apklausas ir kitokias įstatymų numatytas pilietines (gyventojų) iniciatyvas;
- ✓ dalyvavimas atliekant gyventojų ir būstų, taip pat kitus visuotinius surašymus;
- ✓ bei kitos pagal įstatymus perduotos funkcijos.

03 Uždavinys. Užtikrinti efektyvų savivaldybei nuosavybės teise priklausančio nekilnojamojo turto naudojimą, įmonių bei įstaigų valdymą ir administravimą.

Įgyvendinant šį uždavinį planuojama vykdyti įprastines nekilnojamojo turto registracijos procedūras bei atlikti pastatų, gatvių ir aikštelių teisinę registraciją. Numatyta organizuoti viešus turto nuomos konkursus bei savivaldybės funkcijas įgyvendinantiems subjektams pagal panaudos sutartis perduoti naudotis neišnuomotu ilgalaikiu savivaldybės turtu. Taip pat tinkamai valdyti ir administruoti savivaldybės turtą. Remiantis Lietuvos Respublikos valstybės ir savivaldybių turto privatizavimo įstatymu, nustatius privatizuojamų objektų rinkos vertę, parinkus optimalų privatizavimo būdą ir nustatius privatizavimo sąlygas, vykdant efektyvią rinkodaros veiklą (platinant kasmet leidžiamus reklaminius leidinius bei naudojant kitas reklamos priemones, samdant ekspertus bei konsultantus) tikimasi privatizuoti Visagino savivaldybės objektus.

04 Uždavinys. Sudaryti sąlygas iš anksto negalimoms suplanuoti priemonėms vykdyti bei savivaldybės įsipareigojimams įgyvendinti.

Vykdant šį uždavinį sudaromas savivaldybės administracijos direktoriaus rezervas, skirtas stichinių nelaimių, ekologinių katastrofų padariniams likviduoti ir kitoms reikmėms, kurių negalima iš anksto numatyti, vykdyti (Administracijos direktoriaus rezervas).

Įgyvendindama strateginius tikslus, Savivaldybė vykdo investicinius projektus, kurių finansavimui 2012 m. gali neužtekti įvairių fondų ir Savivaldybės biudžeto lėšų, todėl gali būti planuojama imti skolintas lėšas iš bankų. Vykdant šį uždavinį, mokamos paskolos ir palūkanos pagal grafiką ir skolos pagal pasirašytas skolų grąžinimo sutartis (Paskolų grąžinimas ir palūkanų mokėjimas).

Vykdant šį uždavinį, planuojama ir grąžinama bendrosios dotacijos kompensacija valstybės biudžetui. Bendrosios dotacijos kompensacija numatoma Valstybės ir savivaldybių finansinių rodiklių patvirtinimo įstatyme (Planuoti ir grąžinti bendrosios dotacijos kompensaciją biudžetui).

05 Uždavinys. Įgyvendinti korupcijos prevencijos priemones.

Atsižvelgiant į Visagino savivaldybės 2012–2014 m. kovos su korupcija programos nuostatas, įgyvendinamos korupcijos prevencijos priemonės bei antikorupcinis visuomenės švietimas.

Kodas	Programos tikslo pavadinimas
02	<i>Sudaryti sąlygas efektyvesnei, profesionalesnei savivaldybės administracijos darbo veiklai, optimizuoti savivaldybės administracijos darbą, laikantis viešumo ir skaidrumo principų</i>

Šiam tikslui pasiekti keliami šie uždaviniai:

01 Uždavinys. Užtikrinti efektyvų ir sistemingą savivaldybės administracijos valstybės tarnautojų ir darbuotojų mokymą.

Įgyvendinant šį uždavinį įgyvendinama valstybės tarnautojų mokymosi strategija, užtikrinama vis aukštesnė darbuotojų kvalifikacija. Planuojama užtikrinti savivaldybės administracijos darbuotojų kvalifikacijos kėlimą pagal mokymų planą. Valstybės tarnautojų mokymui planuojamos lėšos atsižvelgiant į Valstybės tarnybos įstatymo 46 straipsnio nuostatas. Planuojama skirti virš 1 proc. valstybės tarnautojams darbo užmokesčiui nustatytų asignavimų.

Šiam uždaviniui įgyvendinti taip pat planuojama gauti lėšų iš ES struktūrinių fondų pagal Žmogiškųjų išteklių plėtros veiksmų programos 4 prioriteto priemonę „Administracinių gebėjimų stiprinimas ir viešojo administravimo efektyvumo didinimas“, įgyvendinant projektą „Visagino savivaldybės administracijos darbuotojų kvalifikacijos tobulinimas – II etapas“. Šio projekto lėšomis planuojama organizuoti anglų kalbos kursus pažengusiems, kompiuterinio raštingumo kursus su ECDL testavimu, konstruktyvaus problemų sprendimo ir konfliktų valdymo kursus bei organizuoti seminarus rašytinės komunikacijos ir administracinės kalbos tobulinimo bei racionalaus planavimo ir laiko valdymo temomis.

02 Uždavinys. Organizuoti savivaldybės veiklą naudojantis šiuolaikinėmis informacinėmis technologijomis.

Siekiant pagreitinti savivaldybėje vykdomas procedūras, ir toliau bus diegiamos informacinės technologijos. Planuojama pagal poreikį atnaujinti serverius, išsinuomoti papildomus daugiafunkcinius įrenginius ir kompiuterius. Atsižvelgiant į atliktos savivaldybės kompiuterių tinklo analizės rezultatus, optimizuoti vidinį kompiuterių tinklą didinant darbo našumą ir saugumą.

Pasinaudojus ES lėšomis, įgyvendinti 2 projektai: „Visagino savivaldybės darbo procesų viešinimo ir gyventojų dalyvavimo sprendimų priėmimo procesuose, elektroninių priemonių įdiegimas bei tobulinimas“, „Visagino savivaldybės administracijos vidaus administravimo tobulinimas ir valdymo gerinimas“. Tikimasi, kad įdiegus naujas programas išsaugos darbo sparta, sumažės kaštai ir visa tai padės greičiau ir efektyviau aptarnauti savivaldybės gyventojus.

03 Uždavinys. Organizuoti savivaldybės veiklą vadovaujantis šiuolaikiniais vadybos metodais.

Savivaldybėje rengiant daugybę programų ir projektų (susijusių ir nesusijusių tarpusavyje) nuolat iškyla klausimas, kaip susieti programų vykdymo koordinavimą, kurios programos yra prioritetingos, kaip išvengti programose numatytų priemonių dubliavimo ir kt. Pasinaudojus ES lėšomis, įgyvendintas projektas „Visagino savivaldybės 2010–2015 metų strateginio plėtros plano parengimas“, kurio metu parengtas naujo periodo strateginio planavimo dokumentas, jo stebėsenos metodika. 2012 metais planuojama atlikti Visagino savivaldybės 2011–2013 m. strateginio veiklos plano bei Visagino savivaldybės 2010–2015 metų strateginio plėtros plano įgyvendinimo analizes.

04 uždavinys. Informuoti visuomenę apie savivaldybės veiklą ir formuoti teigiamą savivaldybės įvaizdį, plėtoti dalykinius santykius ir ryšius su tarptautinėmis ir vietinėmis institucijomis ir organizacijomis.

Įgyvendinant šį uždavinį numatyta informuoti gyventojus apie Visagino savivaldybės tarybos bei administracijos ir jos institucijų veiklą.

Siekiant įgyvendinti visuomenės informavimo tikslus, numatomos šios veiklos:

- kontaktinės savivaldybės informacijos paskelbimas respublikiniuose informaciniuose leidiniuose;
- informacijos apie turizmą savivaldybėje bei lankomas vietas paskelbimas respublikiniame leidinyje;
- informacijos apie Visagine vykstančius kultūrinius renginius, tradicines šventes paskelbimas visuomenės informavimo priemonėse;
- atsakymai į gyventojams rūpimus klausimus vietinės televizijos tiesioginio eterio metu;
- proginių reportažų (laidų) kūrimas bei rodymas;
- gyventojų informavimas „bėgančia eilute“;
- oficialių pranešimų apie savivaldybės tarybos priimtus sprendimus, sprendimų projektus, savivaldybės institucijų naujienų bei skelbimų spausdinimas vietos laikraštyje.

Visagino savivaldybės aktyvus dalyvavimas tarptautinių ir vietinių organizacijų veikloje palengvina visaginiečių įsitraukimą į tarptautinę veiklą socialinėje, verslo, turizmo ir kultūros srityse, formuoja teigiamą miesto įvaizdį pasaulyje, todėl būtina ne tik palaikyti šiuos ryšius, bet ir juos plėtoti. Formuoti teigiamą savivaldybės įvaizdį, dalyvaujant įvairiuose renginiuose bei parodose. Reprezentuoti savivaldybę įvairių renginių metu bei dalyvauti Lietuvos savivaldybių asociacijos veikloje.

Numatomas programos įgyvendinimo rezultatas

Optimalus bendruomenės interesų ir savivaldybės bei valstybės politikos suderinimas, Visagino savivaldybės administracijos profesionalus, rezultatyvus ir aktyvus darbas, piliečių skundų sumažinimas, sprendimų priėmimas laiku, sprendimų kokybės užtikrinimas, kuris iš esmės lemia bendruomenei teikiamų paslaugų kokybę, savivaldybės veiklos viešumo užtikrinimas; Visagino savivaldybės įvaizdžio pagerinimas Lietuvos, tarptautiniu mastu, glaudesnis bendradarbiavimas su visuomene; efektyvesnis investuotojų pritraukimas. Galimi programos vykdymo ir finansavimo variantai:

Visagino savivaldybės biudžetas, Savivaldybės privatizavimo fondas, savivaldybės administracijos pajamos už paslaugas, turto nuomą, lėšos valstybinėms (perduotoms savivaldybėms) funkcijoms vykdyti, ES paramos, valstybės biudžeto lėšos.

Susiję įstatymai: Lietuvos Respublikos vietos savivaldos įstatymas, Lietuvos Respublikos valstybės tarnybos įstatymas, Lietuvos Respublikos viešųjų įstaigų įstatymas, Lietuvos Respublikos biudžetinių įstaigų įstatymas, Lietuvos Respublikos įmonių rejestro įstatymas, Lietuvos Respublikos akcinių bendrovių įstatymas, Lietuvos Respublikos karo prievolės įstatymas, Lietuvos Respublikos valstybinės kalbos įstatymas, Lietuvos Respublikos vaikų teisių apsaugos įstatymas, Lietuvos Respublikos archyvų įstatymas, Lietuvos Respublikos civilinis kodeksas, Lietuvos Respublikos pilietybės įstatymas, Lietuvos Respublikos valstybės ir savivaldybių turto valdymo, naudojimo ir disponavimo juo įstatymo pakeitimo įstatymas, Lietuvos Respublikos akcinių bendrovių įstatymas, Lietuvos Respublikos valstybės ir savivaldybių įmonių įstatymas, Lietuvos Respublikos valstybės ir savivaldybių turto privatizavimo įstatymas, Lietuvos Respublikos biudžeto sandaros įstatymas.

Veiksmai, numatyti Visagino savivaldybės 2010–2015 m. strateginiame plėtros plane, kurie susiję su aprašoma programa: veiksmai įgyvendinantys uždavinius 2.1.1.1, 3.2.1, 3.2.2, 3.2.3, 3.2.4, 3.3.2, 4.1.4, 4.3.1

Kita svarbi informacija. Programa sudaro galimybę vykdyti kitas programas.

Programos (Nr. 01) lėšų poreikis ir numatomi finansavimo šaltiniai

1 b formos tęsinys
tūkst. Lt

Ekonominės klasifikacijos grupės	2011 m. patvirtinti asignavimai	2012 m. išlaidų poreikis	2012 m. asignavimai	2013 m. išlaidų projektas	2014 m. išlaidų projektas
1. IŠ VISO LĖŠŲ POREIKIS:	8254,207	9318,323	6749,698	8990,340	8959,936
1.1. išlaidoms	8251,207	9051,323	6699,698		
1.1.1. iš jų darbo užmokesčiui	2977,160	3066,421	2767,748		
1.2. turtui įsigyti ir finansiniams įsipareigojimams vykdyti	3,000	267,000	50,000		
2. FINANSAVIMO ŠALTINIAI:	8254,207	9318,323	6749,698	8990,340	8959,936
2.1. SAVIVALDYBĖS LĖŠOS, IŠ VISO:	7115,656	9043,239	6424,614	8914,497	8909,936
2.1.1. Savivaldybės biudžetas, iš jo:	7039,656	8967,239	6348,614	8838,497	8833,936
2.1.1.1. Savivaldybės biudžeto lėšos SB	4887,585	6937,809	4545,251	6814,067	6809,506
2.1.1.2. Savivaldybės aplinkos apsaugos rėmimo specialiosios programos lėšos SB(AA)	0,000	0,000	0,000	0,000	0,000
2.1.1.3. Biudžetinių įstaigų pajamos už teikiamas paslaugas SB(IP)	772,871	523,390	569,279	518,390	518,390
2.1.1.4. Valstybės biudžeto specialiosios tikslinės dotacijos lėšos SB(D)	1379,200	1506,040	1234,084	1506,040	1506,040
2.1.2. Savivaldybės privatizavimo fondo lėšos PF	76,000	76,000	76,000	76,000	76,000
2.2. KITI ŠALTINIAI, IŠ VISO:	1138,551	275,084	325,084	75,843	50,000
2.2.1. Europos Sąjungos paramos lėšos ES	1138,551	108,384	108,384	25,843	0,000
2.2.2. Kelių priežiūros ir plėtros programos lėšos KPP	0,000	0,000	0,000	0,000	0,000
2.2.3. Ignalinos AE eksploatacijos nutraukimo fondo lėšos IAEENF	0,000	166,700	166,700	0,000	0,000
2.2.4. Visagino savivaldybės rėmimo fondo lėšos VSRF	0,000	0,000	0,000	0,000	0,000
2.2.5. Valstybės biudžeto lėšos LRVB	0,000	0,000	0,000	0,000	0,000
2.2.6. Valstybės biudžeto specialiosios tikslinės dotacijos lėšos (iš valstybės investicijų programos) VIP	0,000	0,000	0,000	0,000	0,000
2.2.7. Paskolos lėšos P	0,000	0,000	0,000	0,000	0,000
2.2.8. Kiti finansavimo šaltiniai Kt	0,000	0,000	50,000	50,000	50,000
PAREIGYBIŲ SKAIČIUS PROGRAMAI	107,25	107,25		107,25	107,25

**VISAGINO SAVIVALDYBĖS VALDYMO TOBULINIMO
PROGRAMOS (Nr. 01)**

TIKSLŲ, UŽDAVINIŲ, UŽDAVINIŲ VERTINIMO KRITERIJŲ, PRIEMONIŲ IR PRIEMONIŲ IŠLAIDŲ SUVESTINĖ

1 lentelė

Programos tikslo kodas	Uždavinio kodas	Priemonės kodas	Priemonės pavadinimas	Funkcinės klasifikacijos kodas	Asignavimų valdytojo kodas	Finansavimo šaltinis	2011 m. patvirtinti asignavimai				2012 m. išlaidų projektas				2012 m. patvirtinti asignavimai				2013 m. išlaidų projektas	2014 m. išlaidų projektas
							Iš viso	Išlaidoms		turtui įsigyti ir finansiniams įsipareigojimams vykdyti	Iš viso	Išlaidoms		turtui įsigyti ir finansiniams įsipareigojimams vykdyti	Iš viso	Išlaidoms		turtui įsigyti ir finansiniams įsipareigojimams vykdyti		
								Iš viso	Iš jų darbo užmokesčiui			Iš viso	Iš jų darbo užmokesčiui			Iš viso	Iš jų darbo užmokesčiui			
Gerinti savivaldybės valdymą, formuoti Visagino savivaldybės, kaip modernios, šiuolaikiškai besitvarkančios savivaldybės įvaizdį																				
Savivaldybės valdymo tobulinimo programa																				
01	Efektyviai organizuoti Savivaldybės darbą, tinkamai įgyvendinti jos funkcijas																			
01	01	Organizuoti savivaldybės funkcijų įgyvendinimą																		
01	01	01	Savivaldybės įstaigų veiklos organizavimas	01	įstaigos	SB	4123,795	4123,795	2413,000	0,000	5718,516	5451,516	2342,337	267,000	3755,151	3705,151	2276,800	50,000	5885,216	5885,216
						SB(IP)	772,871	772,871	0,000	0,000	523,390	523,390	0,000	0,000	569,279	569,279	6,700	0,000	518,390	518,390
						ENF					166,700	166,700	0,000	0,000	166,700	166,700	0,000	0,000		
						Iš viso:	4896,666	4896,666	2413,000	0,000	6408,606	6141,606	2342,337	267,000	4491,130	4441,130	2283,500	50,000	6403,606	6403,606
			Savivaldybės tarybos darbo organizavimas	01	188711925	SB	207,400	207,400	137,000	0,000	608,280	608,280	132,970	0,000	229,130	229,130	132,000		608,280	608,280
						Iš viso:	207,400	207,400	137,000	0,000	608,280	608,280	132,970	0,000	229,130	229,130	132,000	0,000	608,280	608,280
			Savivaldybės administracijos veiklos organizavimas	01	188711925	SB	3793,595	3793,595	2189,400		4986,426	4719,426	2122,767	267,000	3376,582	3326,582	2063,700	50,000	5152,626	5152,626
						SB (IP)	365,903	365,903			253,610	253,610			259,945	259,945	6,700		253,610	253,610
						SB (IP)	248,916	248,916			256,000	256,000			290,657	290,657			256,000	256,000
						SB (IP)	148,730	148,730			8,780	8,780			13,641	13,641			8,780	8,780

					ENF					166,200	166,200			166,200	166,200					
					Iš viso:	4557,144	4557,144	2189,400	0,000	5671,016	5404,016	2122,767	267,000	4107,025	4057,025	2070,400	50,000	5662,236	5662,236	
			Savivaldybės Kontrolės ir audito tarnybos veiklos organizavimas	01	188711925	SB	122,800	122,800	86,600	0,000	123,810	123,810	86,600	0,000	115,130	115,130	81,100		124,310	124,310
						ENF					0,500	0,500			0,500	0,500				
						Iš viso:	122,800	122,800	86,600	0,000	124,310	124,310	86,600	0,000	115,630	115,630	81,100	0,000	124,310	124,310
			Savivaldybės administracijos veiklos organizavimas (kreditorinis įsiskolinimas)	01	188711925	SB									34,309	34,309				
						Iš viso:									34,309	34,309	0,000	0,000		
			Visagino „Verdenės“ gimnazija (Valstybinės kalbos testavimas)	01	190243519	SB (IP)	9,322	9,322			5,000	5,000			5,036	5,036			5,000	5,000
						Iš viso:	9,322	9,322	0,000	0,000	5,000	5,000	0,000	0,000	5,036	5,036	0,000	0,000	5,000	5,000
01	01	05	Tarybos narių veiklos organizavimas	01	188711925	SB	144,000	144,000			240,000	240,000			226,400	226,400			240,000	240,000
						Iš viso:	144,000	144,000	0,000	0,000	240,000	240,000	0,000	0,000	226,400	226,400	0,000	0,000	240,000	240,000
01	01	06	Seimo nario kabineto išlaikymas	01	1,89E+08	SB														
						Iš viso:	0,000	0,000	0,000	0,000	0,000	0,000	0,000	0,000	0,000	0,000	0,000	0,000	0,000	0,000
			Iš viso uždaviniui:				5040,666	5040,666	2413,000	0,000	6648,606	6381,606	2342,337	267,000	4717,530	4667,530	2283,500	50,000	6643,606	6643,606
01	02		Užtikrinti efektyvų valstybinių (perduotų savivaldybei) funkcijų vykdymą																	
01	02	01	Valstybinės kalbos vartojimo ir taisyklingumo kontrolė	01	188711925	SB (D)	88,100	88,100	65,700		136,940	136,940	97,680		88,100	88,100	67,200		136,940	136,940
						SB														
						Iš viso:	88,100	88,100	65,700	0,000	136,940	136,940	97,680	0,000	88,100	88,100	67,200	0,000	136,940	136,940
01	02	02	Civilinės būklės aktų registravimas	01	188711925	SB (D)	83,700	83,700	59,250		83,700	83,700	59,250		81,200	81,200	58,340		83,700	83,700
						SB					143,423	143,423	74,304							
						Iš viso:	83,700	83,700	59,250	0,000	227,123	227,123	133,554	0,000	81,200	81,200	58,340	0,000	83,700	83,700
01	02	03	Socialinių išmokų mokėjimas	10	188711925	SB (D)	316,360	313,360	139,000	3,000	321,000	321,000	126,000		145,970	145,970	49,700		321,000	321,000
						Iš viso:	316,360	313,360	139,000	3,000	321,000	321,000	126,000	0,000	145,970	145,970	49,700	0,000	321,000	321,000
01	02	04	Jaunimo teisių apsauga	01	188711925	SB (D)	40,030	40,030	26,400		46,120	46,120	31,050		40,000	40,000	30,300		46,120	46,120

						Iš viso:	40,030	40,030	26,400	0,000	46,120	46,120	31,050	0,000	40,000	40,000	30,300	0,000	46,120	46,120	
01	02	05	<i>Gyvenamosios vietos deklaravimas</i>	01	188711925	SB (D)	8,600	8,600	6,430		9,680	9,680	6,430		8,215	8,215	6,272		9,680	9,680	
						Iš viso:	8,600	8,600	6,430	0,000	9,680	9,680	6,430	0,000	8,215	8,215	6,272	0,000	9,680	9,680	
01	02	06	<i>Gyventojų registro tvarkymas ir duomenų teikimas valstybės registru</i>	01	188711925	SB (D)	1,500	1,500			5,000	5,000			1,396	1,396	1,066		5,000	5,000	
						Iš viso:	1,500	1,500	0,000	0,000	5,000	5,000	0,000	0,000	1,396	1,396	1,066	0,000	5,000	5,000	
01	02	07	<i>Duomenų teikimas valstybės suteiktos pagalbos registru</i>	01	188711925	SB (D)	3,000	3,000	2,270		3,300	3,300	2,440		2,000	2,000	1,570		3,300	3,300	
						Iš viso:	3,000	3,000	2,270	0,000	3,300	3,300	2,440	0,000	2,000	2,000	1,570	0,000	3,300	3,300	
01	02	08	<i>Socialinės paramos administravimas (išlaidos už įsigytus produktus)</i>	10	188711925	SB (D)	31,400	31,400	22,000		32,090	32,090	30,180		26,300	26,300	22,250		32,090	32,090	
						Iš viso:	31,400	31,400	22,000	0,000	32,090	32,090	30,180	0,000	26,300	26,300	22,250	0,000	32,090	32,090	
01	02	09	<i>Socialinės paramos administravimas (išlaidos už įsigytus mokinių reikmenis)</i>	10	188711925	SB (D)	5,600	5,600			5,930	5,930			5,600	5,600			5,930	5,930	
						Iš viso:	5,600	5,600	0,000	0,000	5,930	5,930	0,000	0,000	5,600	5,600	0,000	0,000	5,930	5,930	
01	02	10	<i>Socialinės paramos administravimas (socialinei globai asmenims su sunkia negalia)</i>	10	188711925	SB (D)	6,740	6,740			6,740	6,740			6,740	6,740	3,200		6,740	6,740	
						Iš viso:	6,740	6,740	0,000	0,000	6,740	6,740	0,000	0,000	6,740	6,740	3,200	0,000	6,740	6,740	
01	02	11	<i>Pirminė teisinė pagalba</i>	01	1,9E+08	SB (D)	55,500	55,500	38,000		55,590	55,590	38,000		50,000	50,000	35,000		55,590	55,590	
						Iš viso:	55,500	55,500	38,000	0,000	55,590	55,590	38,000	0,000	50,000	50,000	35,000	0,000	55,590	55,590	
01	02	12	<i>Dalyvavimas atrenkant šauktinius į karo tarnybą</i>	02	1,89E+08	SB (D)	14,100	14,100	5,200												
						Iš viso:	14,100	14,100	5,200	0,000	0,000	0,000	0,000	0,000	0,000	0,000	0,000	0,000	0,000	0,000	0,000
01	02	13	<i>Mobilizacijos administravimas</i>	02	188711925	SB (D)	14,600	14,600	7,200		14,600	14,600	7,200		13,200	13,200	9,000		14,600	14,600	
						Iš viso:	14,600	14,600	7,200	0,000	14,600	14,600	7,200	0,000	13,200	13,200	9,000	0,000	14,600	14,600	

02	04	<i>Informuoti visuomenę apie savivaldybės veiklą ir formuoti teigiamą savivaldybės įvaizdį, plėtoti dalykinius santykius ir ryšius su tarptautinėmis ir vietinėmis institucijomis ir organizacijomis</i>																				
02	04	01	<i>Gyventojų informavimo veiklos įgyvendinimas</i>	08	188711925	SB	88,000	88,000	0,000	0,000	176,000	176,000			82,000	82,000	0,000	0,000	88,000	88,000		
						Iš viso:	88,000	88,000	0,000	0,000	176,000	176,000	0,000	0,000	82,000	82,000	0,000	0,000	88,000	88,000		
02	04	02	<i>Reprezentacinės išlaidos</i>	01	188711925	SB	60,000	60,000			74,200	74,200			60,000	60,000			60,000	60,000		
						Iš viso:	60,000	60,000	0,000	0,000	74,200	74,200	0,000	0,000	60,000	60,000	0,000	0,000	60,000	60,000		
02	04	03	<i>Savivaldybės įvaizdžio formavimas (projekto „Visagino savivaldybės įvaizdžio formavimo ir investicijų pritraukimo galimybių studijos parengimas“ įgyvendinimas 2012-2013 m.)</i>	04	188711925	SB														4,561		
						ES																25,843
						Iš viso:	0,000	0,000	0,000	0,000	0,000	0,000	0,000	0,000	0,000	0,000	0,000	0,000	0,000	0,000	30,404	0,000
02	04	04	<i>LSA nario mokesčiai</i>	01	188711925	SB	16,290	16,290			16,290	16,290			14,160	14,160			16,290	16,290		
						Iš viso:	16,290	16,290	0,000	0,000	16,290	16,290	0,000	0,000	14,160	14,160	0,000	0,000	16,290	16,290		
Iš viso uždaviniui:							164,290	164,290	0,000	0,000	266,490	266,490	0,000	0,000	156,160	156,160	0,000	0,000	194,694	164,290		
Iš viso tikslui:							1302,841	1302,841	0,000	0,000	374,874	374,874	0,000	0,000	264,544	264,544	0,000	0,000	194,694	164,290		
Iš viso programai:							8254,207	8251,207	2977,160	3,000	9318,323	9051,323	3066,421	267,000	6749,698	6699,698	2767,748	50,000	8990,340	8959,936		

* SB(Kt) – Visagino savivaldybės lėšos, gautos už parduotus valstybinės žemės sklypus

Finansavimo šaltiniai	2011 m. patvirtinti asignavimai				2012 m. išlaidų projektas				2012 m. patvirtinti asignavimai				2013 m. išlaidų projektas	2014 m. išlaidų projektas
	Iš viso	Išlaidoms			Iš viso	Išlaidoms			Iš viso	Išlaidoms				
		Iš viso	Iš jų darbo užmokesčiui	turtui įsigyti ir finansiniams įsipareigojimams vykdyti		Iš viso	Iš jų darbo užmokesčiui	turtui įsigyti ir finansiniams įsipareigojimams vykdyti		Iš viso	Iš jų darbo užmokesčiui	turtui įsigyti ir finansiniams įsipareigojimams vykdyti		
SAVIVALDYBĖS LĖŠOS, IŠ VISO:	7115,656	7112,656	2977,160	3,000	9043,239	8776,239	3066,421	267,000	6424,614	6374,614	2767,748	50,000	8914,497	8909,936
Savivaldybės biudžeto lėšos SB	4887,585	4887,585	2413,000	0,000	6937,809	6670,809	2416,641	267,000	4545,251	4495,251	2276,800	50,000	6814,067	6809,506

Savivaldybės aplinkos apsaugos rėmimo specialiosios programos lėšos SB(AA)														
Biudžetinių įstaigų pajamos SB(IP)	772,871	772,871	0,000	0,000	523,390	523,390	0,000	0,000	569,279	569,279	6,700	0,000	518,390	518,390
Valstybės biudžeto tikslinės dotacijos lėšos SB(D)	1379,200	1376,200	564,160	3,000	1506,040	1506,040	649,780	0,000	1234,084	1234,084	484,248	0,000	1506,040	1506,040
Savivaldybės privatizavimo fondo lėšos PF	76,000	76,000	0,000	0,000	76,000	76,000	0,000	0,000	76,000	76,000	0,000	0,000	76,000	76,000
KITI ŠALTINIAI, IŠ VISO:	1138,551	1138,551	0,000	0,000	275,084	275,084	0,000	0,000	325,084	325,084	0,000	0,000	75,843	50,000
Europos Sąjungos paramos lėšos ES	1138,551	1138,551	0,000	0,000	108,384	108,384	0,000	0,000	108,384	108,384	0,000	0,000	25,843	0,000
Kelių priežiūros ir plėtros programos lėšos KPP														
Ignalinos AE eksploatacijos nutraukimo fondo lėšos IAEENF					166,700	166,700	0,000	0,000	166,700	166,700	0,000	0,000	0,000	0,000
Visagino savivaldybės rėmimo fondo lėšos VSRF														
Valstybės biudžeto lėšos LRVB														
Valstybės biudžeto specialiosios tikslinės dotacijos lėšos (iš valstybės investicijų programos) VIP														
Paskolos lėšos P														
Kiti finansavimo šaltiniai Kt									50,000	50,000	0,000	0,000	50,000	50,000
IŠ VISO:	8254,207	8251,207	2977,160	3,000	9318,323	9051,323	3066,421	267,000	6749,698	6699,698	2767,748	50,000	8990,340	8959,936

VISAGINO SAVIVALDYBĖS ŠVIETIMO PASLAUGŲ PLĖTROS

(programos pavadinimas)

PROGRAMOS APRAŠYMAS

Biudžetiniai metai	2012-ieji		
Įstaigos, kurioms skiriami asignavimai ir priemonių vykdytojai	Visagino savivaldybės administracija	Kodas	188711925
	Visagino „Verdenės“ gimnazija		190243519
	Visagino „Atgimimo“ gimnazija		190243280
	Visagino Draugystės vidurinė mokykla		300135691
	Visagino „Gerosios vilties“ vidurinė mokykla		190243095
	Visagino Sedulinos vidurinė mokykla		190242755
	Visagino „Žiburio“ pagrindinė mokykla		193170510
	Visagino lopšelis-darželis (Vaikystės pedagogikos centras) „Auksinis gaidelis“		190230639
	Visagino vaikų lopšelis-darželis „Auksinis raktelis“		190230443
	Visagino vaikų lopšelis-darželis „Ąžuoliukas“		190231730
	Visagino vaikų lopšelis-darželis „Gintarėlis“		190231011
	Visagino vaikų lopšelis-darželis „Kūlverstukas“		190230258
	Visagino Č. Sasnausko muzikos mokykla		190243857
	Visagino vaikų kūrybos namai		191746719
	Visagino valstybinės kalbos centras		193279627
	Visagino pagalbos mokiniui, mokytojui ir mokyklai centras		300665693
	Visagino sporto kompleksas		191747963
	Visagino sporto centras		302452911
VŠĮ „Vaikystės planeta“		302624122	

Programos kodas	02		
<i>Programos parengimo argumentai</i>			
<p>Naujos redakcijos Lietuvos Respublikos švietimo įstatymo (Nauja įstatymo redakcija nuo 2011 m. liepos 1 d.: Žin., 2011, Nr. XI-1281; 2011, Nr. 38-1804) 54 straipsnyje nurodyta, kad švietimo planavimo paskirtis – įvertinus švietimo būklę ir atsižvelgus į visuomenės švietimo poreikius, nustatyti ilgalaikius ir trumpalaikius švietimo tikslus ir uždavinius, apibrėžti prioritetus ir priemones uždaviniams vykdyti. Lietuvos švietimo politikos prioritetai, ilgalaikiai švietimo tikslai, švietimo turinio kaitos kryptys, finansavimo prioritetai nustatomi Valstybinėje švietimo strategijoje. Ją rengia ir teikia Seimui tvirtinti Vyriausybė. Strategija rengiama dešimčiai metų, tikslinama ne rečiau kaip kas ketveri metai. Savivaldybės, įgyvendindamos Valstybinę švietimo strategiją, nustato ilgalaikius švietimo plėtros tikslus ir priemones jiems pasiekti. Remiantis šia nuostata ir buvo rengiama Visagino savivaldybės švietimo paslaugų plėtros programa, jos priemonės 2012 metams. Tarpusavyje buvo suderinti savivaldybės, savivaldybės administracijos Švietimo, kultūros ir sporto skyriaus bei mokyklų, įstaigų parengti veiklos planai ar jų sudėtinės dalys – programos. Ši kompleksinė subalansuota tarpinstitucinė programa – vienas iš įrankių, užtikrinančių kryptingą valstybės bei savivaldybės švietimo politiką. Švietimas – prioritetinga valstybės remiama Lietuvos Respublikos raidos sritis. Švietimas įtakoja Visagino kultūrinę, socialinę ir ekonominę pažangą.</p>			
Savivaldybės ilgalaikis prioritetas (pagal strateginį plėtros planą)	Saugios ir sveikos aplinkos bendruomenei kūrimas (taikomas iš dalies); Ekonomikos aprūpinimas žmogiškaisiais ištekliais Subalansuotos ir stabilios plėtros regiono vystymas per investicijų skatinimą, infrastruktūros gerinimą (taikomas iš dalies)	Eil. Nr.	III IV II

Programos paskirtis. Ši programa siekiama laiduoti valstybės ir Visagino savivaldybės švietimo politikos įgyvendinimą, ugdymo kokybę, išsilavinimo standartus atitinkantį išsilavinimą, vaikų socialinį ir psichologinį saugumą, skatinti ir remti mokinių užimtumą; įgyvendinti priemones, numatytas Visagino savivaldybės strateginiame plėtros plane, Lietuvos Respublikos Vyriausybės bei ministerijų teisės aktuose.

Programa prisidedama siekiant Visagino savivaldybės 2010–2015 metų strateginio plėtros plano strateginės vizijos: Visaginas – subalansuotos ir stabilios plėtros regionas, pasižymintis aukštomis ir intelektualiomis technologijomis, gyvenimo kokybė ne mažesnė nei Lietuvos sostinėje. Tai unikalus Lietuvoje ir Europoje daugiakultūrinis regionas.

Kodas	Programos tikslo pavadinimas
01	<i>Užtikrinti ugdymo programų įvairovę, paslaugų prieinamumą ir kokybę.</i>

Šiam tikslui pasiekti keliama uždaviniai:

01 Uždavinys. Sudaryti sąlygas ugdyti vaikus ikimokyklinėse, bendrojo ugdymo ir neformaliojo švietimo įstaigose pagal patvirtintas ugdymo programas, teikti pedagoginę, psichologinę, metodinę, aprūpinimo transportu ir kitą pagalbą mokiniams, mokytojams ir mokykloms.

Šiam uždaviniui įgyvendinti numatomos priemonės:

02.01.01.01. Biudžetinių įstaigų veiklos užtikrinimas: lopšelio-darželio „Auksinis gaidelis“; vaikų lopšelio-darželio „Auksinis raktelis“; vaikų lopšelio-darželio „Ažuoliukas“; vaikų lopšelio-darželio „Gintarėlis“; vaikų lopšelio-darželio „Kūlverstukas“; „Verdenės“ gimnazijos; „Žiburio“ pagrindinės mokyklos; „Atgimimo“ gimnazijos; Draugystės vidurinės mokyklos; „Gerosios vilties“ vidurinės mokyklos; Sedulinos vidurinės mokyklos; Č. Sasnausko muzikos mokyklos; Vaikų kūrybos namų; Valstybinės kalbos centro; Visagino pagalbos mokiniui, mokytojui ir mokyklai centro, Visagino sporto komplekso ugdymo aplinkos aprūpinimas ir veiklos užtikrinimas.

02.01.01.02. Savivaldybės įstaigų ugdymo proceso užtikrinimas: mokinių, besimokančių lopšelyje-darželyje „Auksinis gaidelis“; vaikų lopšelyje-darželyje „Auksinis raktelis“, vaikų lopšelyje-darželyje „Ažuoliukas“, vaikų lopšelyje-darželyje „Gintarėlis“, vaikų lopšelyje-darželyje „Kūlverstukas“, VšĮ „Vaikystės planeta“ pagal ikimokyklinio ir priešmokyklinio ugdymo programas, „Verdenės“ gimnazijoje, „Žiburio“ pagrindinėje mokykloje, „Atgimimo“ gimnazijoje, Draugystės vidurinėje mokykloje, „Gerosios vilties“ vidurinėje mokykloje, Sedulinos vidurinėje mokykloje pagal pradinio, pagrindinio ir vidurinio ugdymo programas mokymo reikmėms tenkinti, Č. Sasnausko muzikos mokyklos ir Vaikų kūrybos namų profesinės linkmės moduliams įgyvendinti, Visagino pagalbos mokiniui, mokytojui ir mokyklai centrui pedagoginei psichologinei pagalbai teikti.

02.01.01.03. Biudžetinių įstaigų aprūpinimas transportu. Viena iš Visagino sporto komplekso steigėjo priskirtų funkcijų yra biudžetinių savivaldybės įstaigų aprūpinimas transportu, mokinių nemokamas pavėžėjimas į mokyklą. Šiam uždaviniui įgyvendinti numatomos priemonės – biudžetinių įstaigų, vykdančių ikimokyklinio, priešmokyklinio, formaliojo pradinio, pagrindinio ir vidurinio bei neformaliojo ugdymo programas, aprūpinimas transportu pagal savivaldybės tarybos patvirtintą tvarkos aprašą.

02 Uždavinys. Organizuoti renginius, netiesiogiai įtakojančius kokybišką ugdymo procesą.

Įgyvendinant šį uždavinį, siekiama skatinti vaikų ir mokinių iniciatyvas, tenkinti vaikų pažinimo, lavinimosi, saviraiškos, bendravimo poreikių galimybes, skatinti mokinius dalyvauti įvairiose dalykinėse olimpiadose ir konkursuose, įgyvendinant pedagogines-educacines programas, tobulinti mokyklų darbuotojų kvalifikaciją, skatinti jų iniciatyvas, užtikrinti mokinių pasiekimų vertinimą, mokyklinių ir valstybinių brandos egzaminų vykdymą, pagrindinio ugdymo pasiekimų patikrinimo organizavimą.

Šiam uždaviniui įgyvendinti numatomos priemonės:

02.01.02.01. *Mokinių iniciatyvų skatinimas, pažinimo, lavinimosi, saviraiškos galimybių užtikrinimas ir konkursų, olimpiadų organizavimas*: neformaliojo švietimo programų, papildančių bendrąsias pradinio, pagrindinio ir vidurinio ugdymo programas, įgyvendinimas, ikimokyklinio amžiaus vaikų vasaros olimpiados „Mažieji čempionai“ organizavimas, rinkos kompiuterinio modeliavimo čempionato „Kepurėlės“ organizavimas, Lietuvos mokinių dalykinės olimpiados organizavimas, mokinių dalyvavimas regiono, šalies konkursuose pagal atskirai gautus kvietimus (prašymus), pradinių klasių mokinių varžybų „Šviesoforas“ organizavimas, jaunųjų dviratininkų varžybų „Saugus ratas“ organizavimas, 9-12 klasių mokinių viktorinų „Ką žinai apie Lietuvos kariuomenę“ ir „Lietuvos laisvės kovų kančių istorija“ organizavimas, mokinių konkurso „Lietuvos kovų už laisvę, kariuomenės bei netekčių istorija“ vykdymas, meninio skaitymo konkurso organizavimas, miesto turo dalykinių olimpiadų ir konkursų vykdymas, nugalėtojų apdovanojimas, dalyvių maitinimas, užduočių rengėjų apmokėjimas, dalyvavimo šalies olimpiadose ir konkursuose užtikrinimas, konkursų vaikų ir mokinių sveikatai stiprinti organizavimas, pasirengimas ir dalyvavimas Mokinių dainų šventėje, kiti šalies, regiono lygiu inicijuojami 2011 m. renginiai, nacionalinio diktanto I ir II etapų organizavimas, LR Konstitucijos egzamino I ir II etapų organizavimas, mokinių teisinių žinių konkurso „Temidė“ organizavimas, kita.

02.01.02.02. *Edukacinių programų, projektų įgyvendinimas tobulinant mokyklų darbuotojų kvalifikaciją, skatinant jų iniciatyvas*: dalykinių, edukacinių priemonių mokyklų darbuotojams vykdymas (valstybinės švietimo strategijos priemonių įgyvendinimo priemonės, regiono švietimo tarybos darbo organizavimas Visagino savivaldybėje, švietimo įstaigų sukakčių paminėjimas, suaugusiųjų švietimo savaitės renginių organizavimas, nacionalinės bibliotekų savaitės organizavimas, Mokytojų dienos šventės organizavimas, švietimo ir sporto įstaigų vadovų pasitarimų, metinės konferencijos organizavimas, Švietimo ir mokslo ministerijos, kitų švietimo veiklą reguliuojančių institucijų renginiai, kita).

02.01.02.03. *Pagrindinio ugdymo pasiekimų patikrinimo organizavimas ir brandos egzaminų vykdymas*: parengiamieji ir egzaminų vykdymo, pasiekimų tikrinimo darbai (informacinių technologijų valstybinio brandos egzamino vykdymo parengimas, išsilavinimo pažymėjimų blankų pateikimas, išdavimas mokykloms ir apskaita, dalyvavimas apmokymuose dėl mokinių pasiekimų vertinimo, brandos egzaminų ir PUPP organizavimo ir vykdymo, kita).

02.01.02.04. *Švietimo bendruomenės iniciatyvų skatinimas*: vaikų, jaunimo ir suaugusiųjų neformaliojo švietimo srityse veikiančių visuomeninių organizacijų iniciatyvų įgyvendinimas.

02.01.02.05. *Neformaliajam švietimui, papildančiam bendrąsias ugdymo programas*

Numatomas programos įgyvendinimo rezultatas: suteikta galimybė pasirinkti saviraiškos sritį, ugdymo programą, formuosis teigiamos gyvenimo nuostatos; skatinamos iniciatyvos. Sudarytos sąlygos mokyklų darbuotojams tobulinti kvalifikaciją, siekti pozityvių ugdymo rezultatų, dalyvauti įvairiojoje veikloje.

Galimi programos vykdymo ir finansavimo variantai:

Programos finansavimui bus panaudotos savivaldybės biudžeto lėšos; specialiosios tikslinės dotacijos mokinio krepšeliui finansuoti, konkursų programų lėšos, kurios bus gaunamos pagal teikiamus projektus; rėmėjų lėšos.

Teisinis pagrindas šiai programai įgyvendinti yra:

1. Lietuvos Respublikos vietos savivaldos įstatymas (Žin., 1994, Nr. 55-1049; 2008, Nr. 113-4290; 2011, Nr. 45);

2. Lietuvos Respublikos švietimo įstatymas (Nauja įstatymo redakcija nuo 2011 m. liepos 1 d.: Žin., 2011, Nr. [XI-1281](#); 2011, Nr. 38-1804);

3. Neformaliojo suaugusiųjų švietimo įstatymas (Žin., 1998, Nr. 66-1909; Žin., 2010);

4. Neformaliojo vaikų švietimo koncepcija, patvirtinta Švietimo ir mokslo ministro 2005-12-30 įsakymu Nr. ISAK-2695, pakeista Žin., 2010, Nr. 70-3499;

5. Lietuvos Respublikos jaunimo politikos pagrindų įstatymas (Žin., 2003, Nr. 119-5406; Žin., 2005);

kiti teisės aktai.

Veiksmai, numatyti Visagino savivaldybės 2010–2015 metų strateginiame plėtros plane, kurie susiję su aprašoma programa:

4.1.1.1.	Optimizuoti švietimo įstaigų tinklą;
4.1.1.2.	Renovuoti ir modernizuoti ikimokyklinio ugdymo įstaigas;
4.1.1.3.	Renovuoti ir modernizuoti bendrojo lavinimo įstaigas;
4.1.1.4.	Renovuoti ir modernizuoti papildomo ugdymo įstaigas;
4.1.1.5.	Atnaujinti Visagino savivaldybės švietimo mokymo bei ugdymo įstaigų materialinę bazę;
4.1.1.6.	Dalyvauti programoje „Mokyklų tobulinimo programa+“;
4.1.1.7.	Diegti inovatyvius mokymo metodus ir technologijas švietimo srityje;
4.1.1.8.	Virtualios mokymo aplinkos kūrimas bendrojo lavinimo įstaigose;
4.1.1.9.	Užtikrinti pedagoginės psichologinės pagalbos prieinamumą vaikams, tėvams bei mokytojams;
4.1.1.10.	Įrengti saugias ir uždaras ikimokyklinio ir bendrojo lavinimo įstaigų teritorijas;
4.1.2.1.	Kelti švietimo įstaigų vadovų kvalifikaciją, organizuoti mokymus mokyklų direktoriams ir pavaduotojams ugdymo klausimais;
4.1.2.2.	Ugdyti švietimo darbuotojų pedagoginę psichologinę kompetenciją, kelti kvalifikaciją;
4.1.2.3.	Sudaryti sąlygas įgyti pedagogams kitas kompetencijas (perkvalifikavimas, atitinkamo išsilavinimo įsigijimas);
4.1.2.4.	Plėtoti stažuočių ir kitas praktinio mokymo formas
4.1.3.1.	Organizuoti mokomųjų dalykų olimpiadas bei konkursus, sudaryti sąlygas gabių vaikų tobulėjimui;
4.1.4.1.	Plėtoti suaugusiųjų neformalaus švietimo sistemą, plėtoti neformalaus švietimo formas;
4.1.4.2.	Sukurti nuotolinio mokymosi sistemą savivaldybės gyventojams;
4.2.2.3.	Organizuoti kūrybines – edukacines stovyklas vaikams ir jaunimui;
4.3.1.1.	Ugdyti savivaldybės darbuotojų, teikiančių viešąsias paslaugas, kompetenciją ir gebėjimus;
4.3.1.2.	Kelti savivaldybės ir jai pavaldžių įstaigų darbuotojų administracinius gebėjimus;
5.1.1.3.	Optimizuoti neformalaus ugdymo sistemą (Europos neformalaus ugdymo patirties išnagrinėjimas);
4.2.1.	Plėsti, tobulinti psichologinės pagalbos teikimo sistemą savivaldybės teritorijoje;
3.1.2.4.	Parengti ir vykdyti ilgalaikes tęstines sveikatinimo programas;
2.4.3.2.	Organizuoti vaikų ir jaunimo, sporto ir sveikatingumo stovyklas;
2.4.3.3.	Užtikrinti Mokymo ir sporto įstaigų aprūpinimą sporto inventoriu;
1.1.2.7.	Rengti ir įgyvendinti tikslines programas skirtas jaunimui.

Kita svarbi informacija. Programa sudaro galimybę vykdyti kitas programas.

Programos (Nr. 02) lėšų poreikis ir numatomi finansavimo šaltiniai

1 b formos tęsinys

tūkst. Lt

Ekonominės klasifikacijos grupės	2011 m. patvirtinti asignavimai	2012 m. išlaidų poreikis	2012 m. išlaidų projektas	2013 m. išlaidų projektas	2014 m. išlaidų projektas
1. IŠ VISO LĖŠŲ POREIKIS:	29152,808	30345,051	28650,799	30270,315	30270,315
1.1. išlaidoms	29124,608	30291,551	28613,799		
1.1.1. iš jų darbo užmokesčiui	18382,300	19578,014	17526,264		
1.2. turtui įsigyti ir finansiniams įsipareigojimams vykdyti	28,200	53,500	37,000		
2. FINANSAVIMO ŠALTINIAI:	29152,808	30345,051	28650,799	30270,315	30270,315
2.1. SAVIVALDYBĖS LĖŠOS, IŠ VISO:	29124,508	29445,215	27750,963	30234,315	30234,315
2.1.1. Savivaldybės biudžetas, iš jo:	29124,508	29445,215	27750,963	30234,315	30234,315
2.1.1.1. Savivaldybės biudžeto lėšos SB	13643,587	13933,399	12717,021	14793,799	14793,799
2.1.1.2. Savivaldybės aplinkos apsaugos rėmimo specialiosios programos lėšos SB(AA)	0,000	0,000	0,000	0,000	0,000
2.1.1.3. Biudžetinių įstaigų pajamos už teikiamas paslaugas SB(IP)	1892,921	1816,550	1859,942	1815,550	1815,550
2.1.1.4. Valstybės biudžeto specialiosios tikslinės dotacijos lėšos SB(MK)	13588,000	13695,266	13174,000	13624,966	13624,966
2.1.2. Savivaldybės privatizavimo fondo lėšos PF	0,000	0,000	0,000	0,000	0,000
2.2. KITI ŠALTINIAI, IŠ VISO:	28,300	899,836	899,836	36,000	36,000
2.2.1. Europos Sąjungos paramos lėšos ES	0,000	22,486	22,486	0,000	0,000
2.2.2. Kelių priežiūros ir plėtros programos lėšos KPP	0,000	0,000	0,000	0,000	0,000
2.2.3. Ignalinos AE eksploatacijos nutraukimo fondo lėšos IAEENF	0,000	839,400	839,400	0,000	0,000
2.2.4. Visagino savivaldybės rėmimo fondo lėšos VSRF	0,000	0,000	0,000	0,000	0,000
2.2.5. Valstybės biudžeto lėšos LRVB	0,000	0,000	0,000	0,000	0,000
2.2.6. Valstybės biudžeto specialiosios tikslinės dotacijos lėšos (iš valstybės investicijų programos) VIP	0,000	0,000	0,000	0,000	0,000
2.2.7. Paskolos lėšos P	0,000	0,000	0,000	0,000	0,000
2.2.8. Kiti finansavimo šaltiniai Kt	28,300	37,950	37,950	36,000	36,000
PAREIGYBIŲ SKAIČIUS PROGRAMAI	1036,91	1044,11		1043,66	1043,66

**VISAGINO SAVIVALDYBĖS ŠVIETIMO PASLAUGŲ PLĖTROS
PROGRAMOS (Nr. 02)**

TIKSLŲ, UŽDAVINIŲ, UŽDAVINIŲ VERTINIMO KRITERIJŲ, PRIEMONIŲ IR PRIEMONIŲ IŠLAIDŲ SUVESTINĖ

Programos kodas	Programos tikslo kodas	Uždavinio kodas	Priemonės kodas	Priemonės pavadinimas	Priemonės požymis	Funkcinės klasifikacijos kodas	Asignavimų valdytojo kodas	Finansavimo šaltinis	2011 m. patvirtinti asignavimai				2012 m. išlaidų projektas				2012 m. patvirtinti asignavimai				2013 m. išlaidų projektas	2014 m. išlaidų projektas
									Iš viso	Išlaidoms		turtui įsigyti ir finansiniams įsipareigojams vykdyti	Iš viso	Išlaidoms		turtui įsigyti ir finansiniams įsipareigojams vykdyti	Iš viso	Išlaidoms		turtui įsigyti ir finansiniams įsipareigojams vykdyti		
										Iš viso	Iš jų darbo užmokesčiui			Iš viso	Iš jų darbo užmokesčiui			Iš viso	Iš jų darbo užmokesčiui			
Gerinti socialinę aplinką, teikiant kokybiškas paslaugas																						
Visagino savivaldybės švietimo paslaugų plėtros programa																						
	01	Užtikrinti ugdymo programų įvairovę, paslaugų prieinamumą ir kokybę																				
	01	01	Sudaryti sąlygas ugdyti vaikus ikimokyklinėse, bendrojo lavinimo ir neformalaus švietimo įstaigose pagal patvirtintas ugdymo programas, teikti pedagoginę, psichologinę, metodinę, aprūpinimo transportu ir kitą pagalbą mokiniams, mokytojams ir mokykloms																			
02	01	01	01	Švietimo įstaigų veiklos organizavimas		09	įstaigos	SB	13554,787	13554,787	8074,600	0,000	13799,659	13791,859	8444,131	7,800	12640,221	12640,221	7450,013	0,000	14639,059	14639,059
								SB(IP)	1892,921	1864,721	268,800	28,200	1816,550	1773,850	265,185	42,700	1859,942	1825,942	246,861	34,000	1815,550	1815,550
								ENF					839,400	839,400	0,000	0,000	839,400	839,400	0,000	0,000	0,000	0,000
								ES	0,000	0,000	0,000	0,000	22,486	22,486	0,000	0,000	22,486	22,486	0,000	0,000	0,000	0,000
								Kt	28,300	28,300	0,000	0,000	37,950	34,950	0,000	3,000	37,950	34,950	0,000	3,000	36,000	36,000
								Iš viso:	15476,008	15447,808	8343,400	28,200	16516,045	16462,545	8709,316	53,500	15399,999	15362,999	7696,874	37,000	16490,609	16490,609
				Vaikų lopšelio-darželio „Auksinis gaidelis“		09	190230641	SB	959,500	959,500	561,300	0,000	993,800	993,800	561,300		895,310	895,310	502,400		1037,600	1037,600
								SB(IP)	163,900	163,900	0,000	0,000	164,900	164,900			164,900	164,900			163,900	163,900
								ENF					43,800	43,800			43,800	43,800				
								Kt	3,000	3,000			3,000	3,000			3,000	3,000			3,000	3,000
								Iš viso:	1126,400	1126,400	561,300	0,000	1205,500	1205,500	561,300	0,000	1107,010	1107,010	502,400	0,000	1201,500	1201,500
				Vaikų lopšelio-darželio „Auksinis raktelis“		09	190230443	SB	913,900	913,900	551,200	0,000	913,900	913,900	721,900		880,859	880,859	513,200		948,400	948,400
								SB(IP)	185,367	185,367			185,400	185,400			192,111	192,111			185,400	185,400
								ENF					34,500	34,500			34,500	34,500				

						Kt	4,000	4,000			8,000	8,000			8,000	8,000			8,000	8,000
						Iš viso:	1103,267	1103,267	551,200	0,000	1141,800	1141,800	721,900	0,000	1115,470	1115,470	513,200	0,000	1133,800	1133,800
				09	190231730	SB	921,500	921,500	536,500		944,730	944,730	537,130		854,600	854,600	479,300		992,130	992,130
				SB(IP)		165,986	165,986	0,000	0,000	159,660	159,660				164,660	164,660			159,660	159,660
				ENF						47,400	47,400				47,400	47,400				
				Kt		5,800	5,800			4,000	1,000			3,000	4,000	1,000		3,000	4,000	4,000
				Iš viso:		1093,286	1093,286	536,500	0,000	1155,790	1152,790	537,130	3,000	1070,660	1067,660	479,300	3,000	1151,790	1151,790	
				09	190231011	SB	1005,300	1005,300	594,600		1003,740	1003,740	594,600		944,560	944,560	551,900		1046,840	1046,840
				SB(IP)		175,944	175,944	0,000	0,000	174,980	174,980				174,980	174,980			174,980	174,980
				ENF						43,100	43,100				43,100	43,100				
				Kt						5,000	5,000				5,000	5,000			5,000	5,000
				Iš viso:		1181,244	1181,244	594,600	0,000	1226,820	1226,820	594,600	0,000	1167,640	1167,640	551,900	0,000	1221,820	1221,820	
				09	190230258	SB	929,900	929,900	542,100	0,000	910,145	910,145	542,100		846,195	846,195	489,200		943,245	943,245
				SB(IP)		143,710	143,710	0,000	0,000	135,400	135,400				140,905	140,905			135,400	135,400
				ENF						33,100	33,100				33,100	33,100				
				Kt																
				Iš viso:		1073,610	1073,610	542,100	0,000	1078,645	1078,645	542,100	0,000	1020,200	1020,200	489,200	0,000	1078,645	1078,645	
				09	190243280	SB	639,100	639,100	323,900		697,030	697,030	367,870		571,170	571,170	303,300		730,130	730,130
				SB(IP)		85,000	85,000			81,500	81,500				104,980	104,980			81,500	81,500
				ENF						33,100	33,100				33,100	33,100				
				Kt																
				Iš viso:		724,100	724,100	323,900	0,000	811,630	811,630	367,870	0,000	709,250	709,250	303,300	0,000	811,630	811,630	
				09	300135691	SB	718,930	718,930	344,500		718,930	718,930	344,500		647,550	647,550	324,100		778,530	778,530
				SB(IP)		106,680	106,680	0,000	0,000	82,520	72,520		10,000	87,920	77,920		10,000	82,520	82,520	
				SB(IP)		6,750	6,750	0,000	0,000	5,400	5,400							5,400	5,400	
				ENF						59,600	59,600				59,600	59,600				
				Kt		2,000	2,000			1,000	1,000				1,000	1,000			1,000	1,000
				Iš viso:		834,360	834,360	344,500	0,000	867,450	857,450	344,500	10,000	796,070	786,070	324,100	10,000	861,050	861,050	
				09	190243095	SB	822,360	822,360	401,700		822,360	822,360	526,100		811,220	811,220	367,900		900,660	900,660
				SB(IP)		112,800	112,800			122,780	122,780				122,930	122,930			122,780	122,780
				ES						22,486	22,486				22,486	22,486				
				ENF						78,300	78,300				78,300	78,300				

					09	300665693	Iš viso:	215,457	215,457	137,700	0,000	404,900	404,900	126,345	0,000	283,047	283,047	42,974	0,000	404,900	404,900
				Pagalbos mokiniui, mokytojui ir mokyklai centro	09		SB	81,857	81,857	44,300	0,000	101,597	101,597	59,472	0,000	83,710	83,710	55,800		104,197	104,197
							SB(IP)	38,970	38,970	0,000	0,000	39,200	39,200			39,200	39,200			39,200	39,200
							ENF					2,600	2,600			2,600	2,600				
							Kt	0,500	0,500												
						Iš viso:	121,327	121,327	44,300	0,000	143,397	143,397	59,472	0,000	125,510	125,510	55,800	0,000	143,397	143,397	
				Visagino sporto komplekso (SB(IP) – paj. už atsitiktines paslaugas)	09	191747963	SB	885,400	885,400	529,800	0,000	897,400	897,400	529,800	0,000	826,077	826,077	487,200		972,900	972,900
							SB(IP)	50,395	50,395	0,000	0,000	0,000	0,000	0,000	0,000	0,000	0,000				
							ENF					75,500	75,500			75,500	75,500				
							Kt														
						Iš viso:	935,795	935,795	529,800	0,000	972,900	972,900	529,800	0,000	901,577	901,577	487,200	0,000	972,900	972,900	
02	01	01	02	<i>Savivaldybės įstaigų ugdymo proceso užtikrinimas, iš jų:</i>	09	įstaigos	SB (MK)	13588,000	13588,000	10038,900	0,000	13624,966	13624,966	10815,028	0,000	13103,700	13103,700	9775,690	0,000	13624,966	13624,966
							Iš viso:	13588,000	13588,000	10038,900	0,000	13624,966	13624,966	10815,028	0,000	13103,700	13103,700	9775,690	0,000	13624,966	13624,966
				Vaikų lopšelio-darželio „Auksinis gaidelis“	09	190230641	SB (MK)	432,100	432,100	319,800	0,000	433,400	433,400	319,760		463,100	463,100	335,630		433,400	433,400
							Iš viso:	432,100	432,100	319,800	0,000	433,400	433,400	319,760	0,000	463,100	463,100	335,630	0,000	433,400	433,400
				Vaikų lopšelio-darželio „Auksinis raktelis“	09	190230443	SB (MK)	460,300	460,300	335,000	0,000	460,300	460,300	438,800		479,280	479,280	348,730		460,300	460,300
							Iš viso:	460,300	460,300	335,000	0,000	460,300	460,300	438,800	0,000	479,280	479,280	348,730	0,000	460,300	460,300
				Vaikų lopšelio-darželio „Ąžuoliukas“	09	190231730	SB (MK)	456,600	456,600	332,300		456,640	456,640	332,300		453,380	453,380	329,840		456,640	456,640
							Iš viso:	456,600	456,600	332,300	0,000	456,640	456,640	332,300	0,000	453,380	453,380	329,840	0,000	456,640	456,640
				Vaikų lopšelio-darželio „Gintarėlis“	09	190231011	SB (MK)	473,600	473,600	343,500	0,000	474,730	474,730	343,500		470,550	470,550	345,650		474,730	474,730
							Iš viso:	473,600	473,600	343,500	0,000	474,730	474,730	343,500	0,000	470,550	470,550	345,650	0,000	474,730	474,730
				Vaikų lopšelio-darželio „Kūlverstukas“	09	190230258	SB (MK)	444,700	444,700	329,200		444,700	444,700	329,200		460,870	460,870	341,100		444,700	444,700
							Iš viso:	444,700	444,700	329,200	0,000	444,700	444,700	329,200	0,000	460,870	460,870	341,100	0,000	444,700	444,700
				Atgimimo gimnazijos	09	190243280	SB (MK)	2007,600	2007,600	1503,300	0,000	2004,630	2004,630	1503,300		1939,250	1939,250	1458,280		2004,630	2004,630

						Iš viso:	2007,600	2007,600	1503,300	0,000	2004,630	2004,630	1503,300	0,000	1939,250	1939,250	1458,280	0,000	2004,630	2004,630
			Draugystės vidurinės mokyklos	09	300135691	SB (MK)	1963,400	1963,400	1451,600		1857,450	1857,450	1371,000		1949,870	1949,870	1469,700		1857,450	1857,450
						Iš viso:	1963,400	1963,400	1451,600	0,000	1857,450	1857,450	1371,000	0,000	1949,870	1949,870	1469,700	0,000	1857,450	1857,450
			"Gerosios vilties" vidurinės mokyklos	09	190243095	SB (MK)	2540,300	2540,300	1887,500		2535,010	2535,010	2472,250		2345,830	2345,830	1750,860		2535,010	2535,010
						Iš viso:	2540,300	2540,300	1887,500	0,000	2535,010	2535,010	2472,250	0,000	2345,830	2345,830	1750,860	0,000	2535,010	2535,010
			"Sedulinos" vidurinės mokyklos	09	190242755	SB (MK)	1136,600	1136,600	852,500		1136,600	1136,600	852,500		1039,550	1039,550	789,940		1136,600	1136,600
						Iš viso:	1136,600	1136,600	852,500	0,000	1136,600	1136,600	852,500	0,000	1039,550	1039,550	789,940	0,000	1136,600	1136,600
			"Verdenės" gimnazijos	09	190243519	SB (MK)	2308,900	2308,900	1724,600	0,000	2555,730	2555,730	1913,220	0,000	2293,680	2293,680	1710,630		2555,730	2555,730
						Iš viso:	2308,900	2308,900	1724,600	0,000	2555,730	2555,730	1913,220	0,000	2293,680	2293,680	1710,630	0,000	2555,730	2555,730
			"Žiburio" pagrindinės mokyklos	09	193170510	SB (MK)	1157,200	1157,200	859,200		1105,370	1105,370	817,430		1080,840	1080,840	798,680		1105,370	1105,370
						Iš viso:	1157,200	1157,200	859,200	0,000	1105,370	1105,370	817,430	0,000	1080,840	1080,840	798,680	0,000	1105,370	1105,370
			Č.Sasnausko muzikos mokyklos	09	190243857	SB (MK)	6,100	6,100	4,700	0,000	2,600	2,600	1,985		2,600	2,600	1,985		2,600	2,600
						Iš viso:	6,100	6,100	4,700	0,000	2,600	2,600	1,985	0,000	2,600	2,600	1,985	0,000	2,600	2,600
			Vaikų kūrybos namų	09	191746719	SB (MK)	3,400	3,400	2,600		1,800	1,800	1,375		1,800	1,800	1,375		1,800	1,800
						Iš viso:	3,400	3,400	2,600	0,000	1,800	1,800	1,375	0,000	1,800	1,800	1,375	0,000	1,800	1,800
			Pagalbos mokiniui, mokytojui ir mokyklai centro	09	300665693	SB (MK)	121,900	121,900	93,100	0,000	136,806	136,806	104,448		103,900	103,900	79,330		136,806	136,806
						Iš viso:	121,900	121,900	93,100	0,000	136,806	136,806	104,448	0,000	103,900	103,900	79,330	0,000	136,806	136,806
			VšĮ „Vaikystės planeta“	09	3025624122	SB (MK)					19,200	19,200	13,960		19,200	19,200	13,960		19,200	19,200
						Iš viso:					19,200	19,200	13,960	0,000	19,200	19,200	13,960	0,000	19,200	19,200
			Savivaldybės	09	188711925	SB (MK)	75,300	75,300			0,000	0,000	0,000						0,000	0,000

				administracijos																		
								Iš viso:	75,300	75,300	0,000	0,000	0,000	0,000	0,000	0,000	0,000	0,000				
02	01	01	03	<i>Budžetinių įstaigų aprūpinimas transportu</i>		09	191747963	SB	30,000	30,000	0,000	0,000	35,640	35,640			25,800	25,800	35,640	35,640		
								Iš viso:	30,000	30,000	0,000	0,000	35,640	35,640	0,000	0,000	25,800	25,800	0,000	0,000	35,640	35,640
				Iš viso uždaviniui:					29094,008	29065,808	18382,300	28,200	30176,651	30123,151	19524,344	53,500	28529,499	28492,499	17472,564	37,000	30151,215	30151,215
	01	02	Organizuoti renginius, netiesiogiai įtakančius kokybišką ugdymo procesą																			
02	01	02	01	<i>Mokinių iniciatyvų skatinimas, pažinimo, lavinimosi, saviraiškos galimybių užtikrinimas ir konkursų, olimpiadų organizavimas</i>	10	09	188711925_300665693_191747963_191746719	SB	58,800	58,800	0,000	0,000	51,600	51,600	0,000	0,000	33,800	33,800	0,000	0,000	51,600	51,600
								SB (MK)					70,300	70,300	53,670	0,000	0,000	0,000	0,000	0,000	0,000	
								Iš viso:	58,800	58,800	0,000	0,000	121,900	121,900	53,670	0,000	33,800	33,800	0,000	0,000	51,600	51,600
				Savivaldybės administracijos	10	09	188711925	SB	40,300	40,300			18,800	18,800			10,100	10,100			18,800	18,800
								SB (MK)					70,300	70,300	53,670							
								Iš viso:	40,300	40,300	0,000	0,000	89,100	89,100	53,670	0,000	10,100	10,100	0,000	0,000	18,800	18,800
				Pagalbos mokiniui, mokytojui ir mokyklai centro		09	300665693	SB	6,500	6,500			8,400	8,400			7,200	7,200			8,400	8,400
								Iš viso:	6,500	6,500	0,000	0,000	8,400	8,400	0,000	0,000	7,200	7,200	0,000	0,000	8,400	8,400
				Švietimo paslaugų plėtros programos priemonių vykdytojų aprūpinimas transportu		09	191747963	SB	12,000	12,000			24,000	24,000			15,700	15,700			24,000	24,000
								Iš viso:	12,000	12,000	0,000	0,000	24,000	24,000	0,000	0,000	15,700	15,700	0,000	0,000	24,000	24,000
				Visagino vaikų kūrybos namų			191746719	SB					0,400	0,400			0,800	0,800			0,400	0,400
								Iš viso:					0,400	0,400	0,000	0,000	0,800	0,800	0,000	0,000	0,400	0,400
02	01	02	02	<i>Edukacinių programų, projektų įgyvendinimas tobulinant mokyklų darbuotojų kvalifikaciją, skatinant jų iniciatyvas</i>	10	09	300665693	SB					23,600	23,600	0,000	0,000	14,000	14,000	0,000	0,000	23,600	23,600
								Iš viso:					23,600	23,600	0,000	0,000	14,000	14,000	0,000	0,000	23,600	23,600
				Savivaldybės administracijos	10	09	188711925	SB					22,900	22,900			11,700	11,700			22,900	22,900
								Iš viso:					22,900	22,900	0,000	0,000	11,700	11,700	0,000	0,000	22,900	22,900
				Pagalbos mokiniui, mokytojui ir mokyklai		09	300665693	SB					0,700	0,700			0,700	0,700			0,700	0,700
								Iš viso:					0,700	0,700			0,700	0,700			0,700	0,700

				centro			Iš viso:						0,700	0,700	0,000	0,000	0,700	0,700	0,000	0,000	0,700	0,700
				Švietimo paslaugų plėtros programos priemonių vykdytojų aprūpinimas transportu		09	SB						0,000	0,000			0,600	0,600			0,000	0,000
							Iš viso:						0,000	0,000	0,000	0,000	0,600	0,600	0,000	0,000	0,000	0,000
				Išstaigos jubiliejui paminėti		09	SB										1,000	1,000			0,000	0,000
							Iš viso:						0,000	0,000	0,000	0,000	1,000	1,000	0,000	0,000	0,000	0,000
02	01	02	03	<i>Pagrindinio ugdymo pasiekimų patikrinimo organizavimas ir brandos egzaminų vykdymas</i>	10	09	SB						1,900	1,900	0,000	0,000	3,200	3,200	0,000	0,000	22,900	22,900
							Iš viso:						1,900	1,900	0,000	0,000	3,200	3,200	0,000	0,000	22,900	22,900
				Savivaldybės administracijos	10	09	SB						1,900	1,900			1,400	1,400			1,900	1,900
							Iš viso:						1,900	1,900	0,000	0,000	1,400	1,400	0,000	0,000	1,900	1,900
				Švietimo paslaugų plėtros programos priemonių vykdytojų aprūpinimas transportu		09	SB						0,000	0,000			1,800	1,800			0,000	0,000
							Iš viso:						0,000	0,000	0,000	0,000	1,800	1,800	0,000	0,000	0,000	0,000
02	01	02	04	<i>Švietimo bendruomenės iniciatyvų skatinimas</i>	10	09	SB						21,000	21,000			0,000	0,000			21,000	21,000
							Iš viso:						21,000	21,000	0,000	0,000	0,000	0,000	0,000	0,000	21,000	21,000
02	01	02	05	<i>Neformaliai švietimui, papildančiam bendrąsias ugdymo programas</i>	10	09	SB (MK)										70,300	70,300	53,700	0,000		
							Iš viso:	0,000	0,000	0,000	0,000	0,000	0,000	0,000	0,000	0,000	70,300	70,300	53,700	0,000		
				Atgimimo gimnazijos		09	SB (MK)										12,400	12,400	9,400			
							Iš viso:	0,000	0,000	0,000	0,000	0,000	0,000	0,000	0,000	0,000	12,400	12,400	9,400	0,000	0,000	0,000
				Draugystės vidurinės mokyklos		09	SB (MK)										3,900	3,900	3,000			
							Iš viso:	0,000	0,000	0,000	0,000	0,000	0,000	0,000	0,000	0,000	3,900	3,900	3,000	0,000	0,000	0,000
				"Gerosios vilties" vidurinės mokyklos		09	SB (MK)										2,000	2,000	1,500			

Finansavimo šaltiniai	2011 m. patvirtinti asignavimai				2012 m. išlaidų projektas				2012 m. patvirtinti asignavimai				2013 m. išlaidų projektas	2014 m. išlaidų projektas
	Iš viso	Išlaidoms		turtui įsigyti ir finansiniams įsipareigojimams vykdyti	Iš viso	Išlaidoms		turtui įsigyti ir finansiniams įsipareigojimams vykdyti	Iš viso	Išlaidoms		turtui įsigyti ir finansiniams įsipareigojimams vykdyti		
		Iš viso	Iš jų darbo užmokesčiui			Iš viso	Iš jų darbo užmokesčiui			Iš viso	Iš jų darbo užmokesčiui			
SAIVALDYBĖS LĖŠOS, IŠ VISO:	29124,508	29096,308	18382,300	28,200	29445,215	29394,715	19578,014	50,500	27750,963	27716,963	17526,264	34,000	30234,315	30234,315
Savivaldybės biudžeto lėšos SB	13643,587	13643,587	8074,600	0,000	13933,399	13925,599	8444,131	7,800	12717,021	12717,021	7450,013	0,000	14793,799	14793,799
Savivaldybės aplinkos apsaugos rėmimo specialiosios programos lėšos SB(AA)														
Biudžetinių įstaigų pajamos SB(IP)	1892,921	1864,721	268,800	28,200	1816,550	1773,850	265,185	42,700	1859,942	1825,942	246,861	34,000	1815,550	1815,550
Speciali tikslinė dotacija mokinio krepšeliui finansuoti SB(MK)	13588,000	13588,000	10038,900	0,000	13695,266	13695,266	10868,698	0,000	13174,000	13174,000	9829,390	0,000	13624,966	13624,966
Savivaldybės privatizavimo fondo lėšos PF														
KITI ŠALTINIAI, IŠ VISO:	28,300	28,300	0,000	0,000	899,836	896,836	0,000	3,000	899,836	896,836	0,000	3,000	36,000	36,000
Europos Sąjungos paramos lėšos ES	0,000	0,000	0,000	0,000	22,486	22,486	0,000	0,000	22,486	22,486	0,000	0,000	0,000	0,000
Kelių priežiūros ir plėtros programos lėšos KPP														
Ignalinos AE eksploatacijos nutraukimo fondo lėšos IAEENF					839,400	839,400	0,000	0,000	839,400	839,400	0,000	0,000		
Visagino savivaldybės rėmimo fondo lėšos VSRF														
Valstybės biudžeto lėšos LRVB														
Valstybės biudžeto specialiosios tikslinės dotacijos lėšos (iš valstybės investicijų programos) VIP														
Paskolos lėšos P														
Kiti finansavimo šaltiniai Kt	28,300	28,300	0,000	0,000	37,950	34,950	0,000	3,000	37,950	34,950	0,000	3,000	36,000	36,000
IŠ VISO:	29152,808	29124,608	18382,300	28,200	30345,051	30291,551	19578,014	53,500	28650,799	28613,799	17526,264	37,000	30270,315	30270,315

VISAGINO SAVIVALDYBĖS KŪNO KULTŪROS IR SPORTO PLĖTROS

(programos pavadinimas)

PROGRAMOS APRAŠYMAS

Biudžetiniai metai	2012-ieji		
Įstaigos, kurioms skiriami asignavimai	Visagino savivaldybės administracija	Kodas	188711925
	Visagino sporto centras		302452911
	Visagino sporto kompleksas		191747963
Priemonių vykdytojai	Švietimo, kultūros ir sporto skyrius		10
	Visagino sporto centras		302452911
	Visagino sporto kompleksas		191747963

Programos kodas	03
-----------------	-----------

Programos parengimo argumentai

Programa tęstinė.

Programa įgyvendina pagrindinę kūno kultūros ir sporto misiją – ugdyti sveiką ir fiziškai aktyvią visuomenę, kuo daugiau žmonių įtraukiant į organizuotas ir savarankiškas sporto pratimus. Ugdyti talentingus sportininkus, kurie deramai atstovautų miestui ir šaliai tarptautiniuose sporto forumuose, formuotų pozityvų Visagino ir Lietuvos įvaizdį.

Savivaldybės ilgalaikis prioritetas (pagal strateginį plėtros planą)	Subalansuotos ir stabilios plėtros regiono vystymas per investicijų skatinimą, infrastruktūros gerinimą	Eil. Nr.	II
	Ekonomikos aprūpinimas žmogiškaisiais ištekliais (taikomas iš dalies)		IV
	Palankios gyventi aplinkos vystymas		V

Programa siekiama skatinti savivaldybės gyventojus užsiimti įvairia sportine veikla, įgyvendinti „Sportas visiems“, sporto bazių priežiūros ir renovacijos, didelio sportinio meistriškumo, vaikų atostogų užimtumo, mokinių ir jaunimo sporto plėtros uždavinius, dalyvauti sporto specialistų tobulinimo nacionalinėse programose, t. y. įgyvendinti priemones, numatytas Visagino savivaldybės strateginiame plėtros plane, Kūno kultūros ir sporto departamento bei Švietimo ir mokslo ministerijos teisiniuose aktuose.

Programa įgyvendina strateginio veiklos plano strateginį tikslą „Gerinti socialinę aplinką teikiant kokybiškas paslaugas“.

Kodas	Programos tikslo pavadinimas
01	Skatinti savivaldybės gyventojus užsiimti įvairia sportine veikla

Šiam tikslui pasiekti keliami šie uždaviniai:

01 Uždavinys. Užtikrinti efektyvią biudžetinių įstaigų veiklą.

Uždaviniui pasiekti bus vykdoma ši priemonė:

03.01.01.01. Sporto įstaigos veiklos organizavimas:

BĮ Visagino sporto centre vystomos šios sporto šakos: lengvosios atletikos, baidarių ir kanojų irklavimo, graikų-romėnų imtynių, futbolo, krepšinio, sportinių šokių, slidinėjimo, biatlono, sportinės akrobatikos, šuolių ant batuto ir takelio, sportinės aerobikos. Visagino sporto centras atrenka ir ruošia šių sporto šakų didelio meistriškumo sportininkus dalyvauti šalies, Baltijos šalių, Europos ir pasaulio čempionatuose, olimpinėse žaidynėse. Sportininkai ruošiami piramidės principu: atranka, pradinis ruošimas ir mokymas, meistriškumo tobulinimas, didelio meistriškumo

siekimas. Laisvu nuo sportinių treniruočių laiku savo sporto bazes Visagino sporto centras nuomoja kitoms sporto mokymo įstaigoms ir klubams, taip pat sporto mėgėjų grupėms bei pavieniams asmenims.

Centro akrobatikos sporto bazė vienintelė Lietuvoje pritaikyta vystyti sportinę akrobatiką ir šoulius ant batuto. Bazės renovacija – nuolatinis savivaldybės rūpestis, reikalaujantis didelių lėšų. Artimiausias uždavinys – pagrindinės treniruočių salės šiltinimas. Visagino sporto centro Akrobatikos bazėje organizuojami respublikiniai ir tarptautiniai renginiai, reprezentuojantys Visaginą Lietuvoje ir tarptautinėje arenoje, verčia skirti didelį dėmesį patalpų modernizavimui. Prioritetinis renovacijos projektas 2012 m. – Visagino ežero pakrantėje esančių sporto bazių – teniso kortų, centrinio stadiono – kardinali renovacija, paežerės zonos žaidimo aikštelių įrengimas. Renovacijos projektai įgyvendinami per 10 programą.

02 Uždavinys. Plėtoti ir tobulinti sporto varžybas ir sporto sveikatingumo renginius siekiant įtraukti vaikus, jaunimą ir kitas gyventojų grupes į sportinę veiklą, rengti sporto specialistus.

Uždaviniui pasiekti bus vykdomos 4 priemonės:

03.01.02.01. Visagino savivaldybės sporto renginių organizavimas ir informavimas:

Miesto mokinių sporto žaidynės ir geriausių mokyklų komandų dalyvavimas Lietuvos mokinių olimpiniam festivalyje;

Sporto-sveikatingumo renginiai, sporto šventės visiems, Miesto dienos sporto renginiai;

Sveikos gyvensenos užsiėmimų, skatinančių neįgaliųjų sporto klubų narius dalyvauti bendruose sporto renginiuose, organizavimas,

Sporto specialistų seminarų organizavimas vietoje; varžybų organizatorių, varžybų teisėjų komandiruotės į respublikinius seminarus.

Informacijos apie sporto įvykius, renginius sklaida;

03.01.02.02. Dalyvavimas įvairių lygių varžybose:

Lietuvos kompleksinės jaunučių ir jaunių sporto žaidynės; Visagino sporto centro kultivuojamų sporto šakų rinktinių dalyvavimas Lietuvos pirmenybėse ir čempionatuose, respublikiniuose ir tarptautiniuose turnyruose. Geriausių sportininkų dalyvavimas nacionalinių rinktinių sudėtyje Europos ir Pasaulio čempionatuose, Vasaros olimpinėse žaidynėse Londone ir pasiruošimas šiems startams treniruočių – mokymosi stovyklose.

03.01.02.03. Tarptautinių turnyrų organizavimas:

Tarptautiniai ir respublikiniai sporto renginiai, vykdomi Visagine - graikų-romėnų imtynių, futbolo, aerobikos, akrobatikos turnyrai, Pasienio savivaldybių (Latvijos, Baltarusijos, Lietuvos) krepšinio lyga; Lietuvos galiūnų čempionato vienas etapas.

Informacijos apie sporto įvykius, renginius sklaida;

03.01.02.04. Sveikos gyvensenos ugdymas:

Visagino savivaldybės Sporto komplekse teikiamas visas spektras mokamų paslaugų sveiko gyvenimo būdo mėgėjams: du plaukimo baseinai, kuriuos gali nuomotis tiek pavieniai fiziniai asmenys, tiek grupės; mankštos salė, skirta nedidelėms grupėms iki 12 asmenų; dvi sportinių žaidimų salės (20x40 m), salė (10x16 m), skirta dvikovinėms sporto šakoms -sambo, karate ir kt.; trys saunos.

Numatomos programos įgyvendinimo rezultatas:

Miesto bendruomenė, politikai, sporto organizacijos ir kt. interesų grupės bus supažindinti su savivaldybės sporto renginių plėtros prioritetais, tikslais ir uždaviniais. Sporto klubams, sporto mokymo įstaigoms bus lengviau orientuoti savo veiklą.

Gyventojų, ypač vaikų ir jaunimo, įtraukimas į organizuotą ir savarankišką sportinę veiklą padės spręsti bendruomenės sveikatingumo, užimtumo, nusikaltimų prevencijos problemas.

Tobulinama didelio meistriškumo sportininkų ruošimo organizacinė ir finansavimo sistema sudarys sąlygas didesniai miesto sportininkų skaičiui siekti aukštų rezultatų, sudarys prielaidas skatinti jaunas žmones sistemingai sportuoti.

Galimi programos vykdymo ir finansavimo variantai.

Visagino savivaldybės biudžeto lėšos, pajamos už mokamas paslaugas, pajamos už patalpų nuomą, Valstybės investicinių programų lėšos, Kūno kultūros ir sporto departamento programų lėšos, Lietuvos tautinio olimpinio komiteto programinės lėšos, sporto rėmėjų lėšos.

Susiję įstatymai ir norminiai aktai.

Lietuvos Respublikos vietos savivaldos įstatymas, Lietuvos Respublikos labdaros ir paramos įstatymas, Lietuvos Respublikos biudžetinių įstaigų įstatymas, Lietuvos Respublikos kūno kultūros ir sporto įstatymas, Lietuvos Respublikos kultūros ir sporto rėmimo fondo įstatymas.

Veiksmai, numatyti Visagino savivaldybės 2010-2015 m. strateginiame plėtros plane, kurie susiję su aprašoma programa:2.4.3, 4.1.1, 4.1.2., 4.1.4, 3.1.4.

Kita svarbi informacija. Programa sudaro galimybę vykdyti kitas programas.

Programos (Nr. 03) lėšų poreikis ir numatomi finansavimo šaltiniai

1 b formos tęsinys
tūkst. Lt

Ekonominės klasifikacijos grupės	2011 m. patvirtinti asignavimai	2012 m. išlaidų poreikis	2012 m. asignavimai	2013 m. išlaidų projektas	2014 m. išlaidų projektas
1. IŠ VISO LĖŠŲ POREIKIS:	2461,160	2497,315	2306,033	2499,815	2499,815
1.1. išlaidoms	2452,160	2490,315	2299,033		
1.1.1. iš jų darbo užmokesčiui	1299,700	1297,996	1226,700		
1.2. turtui įsigyti ir finansiniams įsipareigojimams vykdyti	9,000	7,000	7,000		
2. FINANSAVIMO ŠALTINIAI:	2461,160	2497,315	2306,033	2499,815	2499,815
2.1. SAVIVALDYBĖS LĖŠOS, IŠ VISO:	2461,160	2430,915	2239,633	2484,815	2484,815
2.1.1. Savivaldybės biudžetas, iš jo:	2461,160	2430,915	2239,633	2484,815	2484,815
2.1.1.1. Savivaldybės biudžeto lėšos SB	1988,500	2021,685	1863,204	2075,585	2075,585
2.1.1.2. Savivaldybės aplinkos apsaugos rėmimo specialiosios programos lėšos SB(AA)	0,000	0,000	0,000	0,000	0,000
2.1.1.3. Biudžetinių įstaigų pajamos už teikiamas paslaugas SB(IP)	472,660	409,230	376,429	409,230	409,230
2.1.1.4. Valstybės biudžeto specialiosios tikslinės dotacijos lėšos SB(D)	0,000	0,000	0,000	0,000	0,000
2.1.2. Savivaldybės privatizavimo fondo lėšos PF	0,000	0,000	0,000	0,000	0,000
2.2. KITI ŠALTINIAI, IŠ VISO:	0,000	66,400	66,400	15,000	15,000
2.2.1. Europos Sąjungos paramos lėšos ES	0,000	0,000	0,000	0,000	0,000
2.2.2. Kelių priežiūros ir plėtros programos lėšos KPP	0,000	0,000	0,000	0,000	0,000
2.2.3. Ignalinos AE eksploatacijos nutraukimo fondo lėšos IAEENF	0,000	53,900	53,900	0,000	0,000
2.2.4. Visagino savivaldybės rėmimo fondo lėšos VSRF	0,000	0,000	0,000	0,000	0,000
2.2.5. Valstybės biudžeto lėšos LRVB	0,000	12,500	12,500	15,000	15,000
2.2.6. Valstybės biudžeto specialiosios tikslinės dotacijos lėšos (iš valstybės investicijų programos) VIP	0,000	0,000	0,000	0,000	0,000
2.2.7. Paskolos lėšos P	0,000	0,000	0,000	0,000	0,000
2.2.8. Kiti finansavimo šaltiniai Kt	0,000	0,000	0,000	0,000	0,000
PAREIGYBIŲ SKAIČIUS PROGRAMAI	85,40	86,00		85,09	85,09

Biudžetinių įstaigų pajamos SB(IP)	472,660	463,660	85,300	9,000	409,230	402,230	65,961	7,000	376,429	369,429	83,000	7,000	409,230	409,230
Speciali tikslinė dotacija mokinio krepšeliui finansuoti SB(MK)														
Savivaldybės privatizavimo fondo lėšos PF														
KITI ŠALTINIAI, IŠ VISO:	0,000	0,000	0,000	0,000	66,400	66,400	0,000	0,000	66,400	66,400	0,000	0,000	15,000	15,000
Europos Sąjungos paramos lėšos ES														
Kelių priežiūros ir plėtros programos lėšos KPP														
Ignalinos AE eksploatacijos nutraukimo fondo lėšos IAEENF					53,900	53,900	0,000	0,000	53,900	53,900	0,000	0,000	0,000	0,000
Visagino savivaldybės rėmimo fondo lėšos VSRF														
Valstybės biudžeto lėšos LRVB					12,500	12,500	0,000	0,000	12,500	12,500	0,000	0,000	15,000	15,000
Valstybės biudžeto specialiosios tikslinės dotacijos lėšos (iš valstybės investicijų programos) VIP														
Paskolos lėšos P														
Kiti finansavimo šaltiniai Kt	0,000	0,000	0,000	0,000	0,000	0,000	0,000	0,000	0,000	0,000	0,000	0,000	0,000	0,000
IŠ VISO:	2461,160	2452,160	1299,700	9,000	2497,315	2490,315	1297,996	7,000	2306,033	2299,033	1226,700	7,000	2499,815	2499,815

**VISAGINO SAVIVALDYBĖS GYVENTOJŲ KULTŪRINIO AKTYVUMO SKATINIMO
IR IDENTITETO STIPRINIMO PROGRAMA**

(programos pavadinimas)

PROGRAMOS APRAŠYMAS

Biudžetiniai metai	2012-ieji		
Įstaigos, kurioms skiriami asignavimai	Visagino savivaldybės administracija Viešoji biblioteka Visagino kultūros centras Visagino sporto kompleksas	Kodas	188711925 300141349 300509331 191747963
Priemonių vykdytojai	Visagino savivaldybės administracija Viešoji biblioteka Visagino kultūros centras Visagino sporto kompleksas Švietimo, kultūros ir sporto skyrius		188711925, 11 300141349 300509331 191747963 10

Programos kodas	04		
Programos parengimo argumentai			
<p>Programa įgyvendinama siekiant kryptingai vykdyti valstybės ir savivaldybės kultūros politiką. Šioje programoje numatytais priemonėmis numatoma sudaryti sąlygas savivaldybės gyventojams susipažinti su šiuolaikinėmis ir tradicinėmis profesionalaus ir mėgėjų meno formomis, ugdyti gyventojų etninę savimone, meninį – estetinį skonį, skatinti tautinio identiteto plėtrą ir menų įvairovę, skaitymo aktyvinimą bei mokymąsi visą gyvenimą. Sudarant optimalias sąlygas gyventojams dalyvauti kultūriniame gyvenime, meno saviveiklos kolektyvuose bei visuomeninių organizacijų veikloje, įgyvendinant kultūrinės - edukacinės programas, skatinti įvairaus amžiaus gyventojų užimtumą, mažinti negatyvių visuomenės veiksnių poveikį, formuoti Visagino savivaldybės, kaip įvairiautės, kultūriškai išprususios bendruomenės, įvaizdį.</p> <p>Šia programa siekiama prisidėti prie šių strateginių teisės aktų įgyvendinimo:</p> <p>Visagino savivaldybės 2010–2015 metų strateginio plėtros plano 4.2. tikslo „Kultūros sektoriaus plėtra“ 4.2.1. uždavinio „Gerinti kultūrinių paslaugų kokybę vietos gyventojams“, 4.2.2. uždavinio „Saugoti krašto kultūrinės tradicijas ir siekti kultūros sektoriaus socialinio-ekonominio efektyvumo“</p>			
Savivaldybės ilgalaikis prioritetas (pagal strateginį plėtros planą)	Ekonomikos aprūpinimas žmogiškaisiais ištekliais Palankios gyventi aplinkos vystymas, išsaugant identitetą	Eil. Nr.	IV V
Programos aprašymas.			
<p>Visagino savivaldybėje veikia 2 biudžetinės kultūros įstaigos: Visagino kultūros centras, Viešoji biblioteka su filialu.</p> <p>Savivaldybėje organizuojami įvairaus žanro mėgėjų ir profesionalaus meno renginiai, pramoginiai renginiai, valstybinių švenčių ir sukakčių datų minėjimai, etnokultūriniai ir Lietuvos tautinių mažumų renginiai, vyksta tradicinės šventės, respublikiniai ir tarptautiniai festivaliai. Kultūros srityje aktyviai veikia visuomeninės organizacijos: vystoma tautinių mažumų kūrybinių kolektyvų veikla, vaizduojamojo meno darbų parodos, vykdomos kultūrinės edukacinės programos įvairaus amžiaus savivaldybės gyventojams.</p> <p>Kultūros įstaigų veiklos plėtrą lemia miesto gyventojų poreikiai, savivaldybės ateities perspektyvos bei nuo šių priklausančios gyventojų finansinės galimybės.</p> <p>Įgyvendinti šiai programai numatoma: organizuoti ir (arba) koordinuoti valstybei, tautai, savivaldybei reikšmingų datų, kalendorinių švenčių renginius, populiarinti profesionalųjį meną, per kultūrinės edukacijos programas vykdyti gyventojų kultūrinį švietimą, aktyvinti skaitymą ir mokymąsi visą gyvenimą, populiarinti savivaldybėje gyvenančių tautinių bendrijų kultūras savivaldybės, regiono ir šalies gyventojams, skatinti šių bendrijų tautinio identiteto išsaugojimą,</p>			

<p>tautinių menų plėtrą ir ryšių su tautinių bendrijų etninėmis tėvynėmis palaikymą. Racionaliai naudojant lėšas užtikrinti kultūros įstaigų funkcionalumą ir efektyvų darbą.</p>	
Kodas	Programos tikslo pavadinimas
01	<i>Racionaliai naudojant lėšas, užtikrinti kultūros įstaigų funkcionalumą ir efektyvų darbą</i>
<p>1 Uždavinys. Užtikrinti efektyvią kultūros įstaigų veiklą Šiam uždaviniui įgyvendinti numatomos priemonės: 04.01.01.01. <i>Kultūros įstaigų veiklos organizavimas</i> Visagino viešosios bibliotekos veiklos užtikrinimas; Visagino kultūros centro veiklos užtikrinimas. 04.01.01.02. <i>Naujų spaudinių įsigijimas</i> 04.01.01.03. <i>Gyventojų kultūrinio aktyvumo skatinimo ir identiteto stiprinimo programos priemonių vykdytojų aprūpinimas transportu (administravimo reikmėms pagal savivaldybės tarybos patvirtintą tvarkos aprašą).</i></p>	
Kodas	Programos tikslo pavadinimas
02	<i>Įgyvendinti valstybinę kultūros politiką per kultūrinius renginius, valstybei, tautai, savivaldybei reikšmingų sukakčių ir datų minėjimus, įtraukiant į jos vyksmą kuo platesnę bendruomenės dalį Racionaliai naudojant lėšas, užtikrinti kultūros įstaigų funkcionalumą ir efektyvų darbą</i>
<p>1 Uždavinys. Organizuoti ir koordinuoti kultūrinius renginius Šiam uždaviniui įgyvendinti numatomos priemonės: 04.02.01.01. <i>Kultūrinių renginių organizavimas:</i></p> <ul style="list-style-type: none"> • valstybinių švenčių minėjimas (organizuoti Laisvės gynėjų dienos - sausio 13-osios paminėjimą; organizuoti Lietuvos nepriklausomybės paminėjimo renginį; organizuoti Lietuvos nepriklausomybės atkūrimo dienos (Kovo 11-os - tarptautinį šokių festivalį „Gervė“) minėjimą; organizuoti renginį, skirtą Europos dienai (akustinio roko festivalį); organizuoti Valstybės dienos (Lietuvos Karaliaus Mindaugo karūnavimo dienos) renginį; • kalendorinių renginių organizavimas (organizuoti Užgavėnių šventę, Joninių šventę; organizuoti Užgavėnių šventę; organizuoti Sekminių šventę, totorių šventę „Sabantuj“, rusų šventę „Troica“, lietuvių „Ažu vario vartelių“) bei remti etnokultūrinius projektus, stovyklas ir renginius, kitas tautinių bendruomenių iniciatyvas; • įžymių datų minėjimas (organizuoti renginį, skirtą Kultūros dienai; organizuoti Tarptautinį teatro dienos minėjimą, organizuoti vaikų gynimo dienos šventę; organizuoti Spaudos atgavimo, kalbos ir knygos dienos minėjimą; organizuoti tarptautinės mokslo ir žinių dienos renginį; organizuoti Policijos (Angelų sargų) šventę; organizuoti miesto kalėdinės eglės įžiebimo šventę; pagelbėti bendruomenėms pažymėti jiems svarbių datų paminėjimą; • tradicinių Visagino miesto renginių organizavimas (organizuoti „Visagino country-2012“; organizuoti V-ąjį Tarptautinį monospektaklių festivalį „Atspindys“ 2012; organizuoti tarptautinį tautų kultūrų festivalį „Rudeninės“; organizuoti, organizuoti metų nominacijų šventę „Mano miestas-Visaginas“; organizuoti respublikinę kino meno apdovanojimo ceremoniją „Sidabrinės gervės-2012“, organizuoti vargonų muzikos dienas; • etninės kultūros vertybių registro, edukacijos ir plėtros renginiai (organizuoti etninius-pažintinius renginius, įgyvendinti projektus); • leidinių pristatymas visuomenei; susitikimai su rašytojais, poetais; vietos literatų susitikimai su kitomis regionų literatų bendruomenėmis; respublikinių mobilių literatūros ir meno parodų pristatymas; mokymai interneto svetainėse. <p>04.02.01.02. <i>Visagino miesto šventės organizavimas ir koordinavimas;</i> 04.02.01.03. <i>Pasiruošimas dainų šventei</i></p>	

- kultūros specialistų kvalifikacijos kėlimas;
- pasiruošimas dainų šventei (rūbų ir instrumentų įsigijimas, dalyvavimas atrankiniuose renginiuose).

2 Uždavinys. Aktyvinti bendruomenę ugdant pilietiškumą, sudarant sąlygas jos nariams dalyvauti konkursuose, vietos ir kitų regionų koncertinėse programose ir mokymuose bei profesionalaus meno renginiuose pagal amžiaus grupes

Šiam uždaviniui įgyvendinti numatomos priemonės:

04.02.02.01. Bendruomenės kultūrinio aktyvumo skatinimas

- dalyvavimo respublikiniuose, regiono, tarptautiniuose renginiuose organizavimas;
- mėgėjų meno kolektyvų apžiūrų organizavimas (organizuoti mėgėjų meno kolektyvų apžiūras, geriausių laimėjimų pasiekusių menininkų apdovanojimą; kita);
- tautinių mažumų bendrijų kultūros plėtros renginių koordinavimas; tarpininkavimas tautinių mažumų bendrijų kolektyvams vystant kultūrinius ryšius su etninėmis tėvynėmis; meno studijų veiklos skatinimas; tautinių mažumų integracijos procesų Lietuvoje skatinimas; kita.
- profesionalaus meno sklaida (organizuoti profesionaliosios muzikos, te atro ir šokio pristatymo renginius Visagine; organizuoti profesionalumo pasiekusių menininkų darbų parodas; vargonų muzikos dienas; kita).
- vaikų ir jaunimo kultūrinės edukacijos, pilietinio ir tautinio ugdymo renginių organizavimas (organizuoti Vaikų ir jaunimo kultūrinės edukacijos renginius, pilietinio ir tautinio ugdymo renginius, ekspedicijas bei edukacines programas;
- tarpininkauti vyresniojo amžiaus visaginiečių (senjorų) organizacijoms realizuojant jų kultūrinius – meninius poreikius; įprasminti Visagino apylinkių istorinį-kultūrinį paveldą; kita);
- organizuoti kultūros įstaigų ir meno kolektyvų jubiliejų minėjimus.

04.02.02.02. Skatinti vietines iniciatyvas

Įvairių kultūrinių projektų vykdymas, atskirų individų, bendruomenių, visuomeninių organizacijų iniciatyvų skatinimas (priemonė finansuojama iš IAE nutraukimo fondo).

Numatomas programos įgyvendinimo rezultatas:

Įgyvendinus šią programą bus užtikrintos sąlygos sėkmingam Visagino kultūros įstaigų veiklos funkcionavimui, padidės visų savivaldybės gyventojų grupių dalyvavimas meninėje kūryboje, kultūriniuose renginiuose, edukacinėse programose. Sustiprės Visagine gyvenančių tautinių mažumų kolektyvų, o per jas ir tautinių mažumų bendrijų – ryšiai su etninėmis tėvynėmis, tai sudarys prielaidas tolimesniam įvairių tautų ir etninių grupių kultūrų bei tradicijų išsaugojimui, lietuvių etninės kultūros sklaidai.

Kultūros renginių įvairovė įtakos kultūros produkto vartotojų skaičiaus augimą. Aukštas savivaldybės meno kolektyvų profesionalumas bei kultūrinio marketingo priemonės (leidyba, efektyvi ir originali reklama) suformuos Visagino, kaip originalios daugiatautiškumu ir įvairių krypčių meno formomis, savivaldybės įvaizdį. Laipsniškai ir kryptingai renovuojant ir modernizuojant savivaldybės kultūros įstaigų materialinę bazę, pritaikant ją Visagino gyventojų kultūrinėms reikmėms, bus pritrauktas didesnis žiūrovų (lankytojų, dalyvių) skaičius ir pilnavertiškai įsilieta į bendrą Lietuvos kultūrinę erdvę. Skaitymo aktyvinimas ir mokymasis visą gyvenimą įgalins turiningai leisti laisvalaikį ir kurti intelektualią ir gyvybingą Visagino bendruomenę.

Galimi programos finansavimo šaltiniai: Įgyvendinti šiai programai bus panaudota: Valstybės biudžeto lėšos, savivaldybės biudžeto lėšos; nacionalinių programų ir fondų lėšos (tarptautinių fondų ir programų; lėšos ir kt. turtas gautas kaip parama (įskaitant 2 proc. fizinių asmenų mokesčio); lėšos ir kt. turtas gautos kaip labdara; įstaigų specialiųjų programų lėšos; fizinių asmenų įnašai; kitos teisėtu būdu gautos lėšos.

Susiję įstatymai:

Lietuvos Respublikos konstitucija (Žin., 1992, Nr. 33-1014) 37 str., nurodantis, kad piliečiai, priklausantys tautinėms bendrijoms, turi teisę puoselėti savo kalbą, kultūrą ir papročius, 42 str., nustatantis, kad valstybė remia kultūrą ir mokslą, rūpinasi Lietuvos istorijos, meno ir kitų kultūros paminklų bei vertybių apsauga.

Lietuvos Respublikos vietos savivaldos įstatymas (Žin., 2000, Nr.91-2832) 6 str. 9 p., nustatantis, kad kūno kultūros ir sporto plėtojimas yra savivaldybės savarankiška funkcija; 7 str. 10p. nustatantis, kad bendrosios kultūros ugdymas ir etnokultūros puoselėjimas (muziejų, teatrų bei kitų kultūros įstaigų steigimas ir jų veiklos priežiūra), savivaldybių viešųjų bibliotekų steigimas ir jų veiklos priežiūra yra priskirtoji (ribotai savarankiška) savivaldybės funkcija.

Lietuvos Respublikos viešųjų įstaigų įstatymas (Žin., 2004, Nr.25-752), nustatantis viešosios įstaigos teisinį reglamentavimą.

Lietuvos Respublikos bibliotekų įstatymas (Žin., 2004, Nr. 120-4431) 6 str. 3p., nustatantis savivaldybės finansavimą bibliotekoms, 10 str. nustatantis savivaldybės viešosios bibliotekos teisinį reglamentavimą ir veiklą.

Lietuvos Respublikos tautinių mažumų įstatymas (Žin.,1991, Nr.4-117) 2 str. nustatantis tautinių mažumų teisę jungtis į tautines kultūros organizacijas, teisę į kultūrinius ryšius su tautiečiais už šalies ribų.

Lietuvos Respublikos kultūros centrų įstatymas (Žin., 2004, Nr. 120-4435), 4 str. 3 p. nustatantis, kad savivaldybių kultūros centrų teisinį reglamentavimą, 8 str. 1p. nustatantis, kad savivaldybių kultūros centrai finansuojami iš savivaldybės biudžeto.

Lietuvos Respublikos Vyriausybės 2007-01-24 nutarimas Nr.64 „Dėl kultūros ministerijos skyrimo kultūrų dialogo metų nacionaline koordinuojančia institucija“ ir Lietuvos Respublikos kultūros ministro įsakymo „Dėl 2008-ųjų Europos kultūrų dialogo metų strategijos patvirtinimo“ (Žin., 2007, Nr. 91-3653) kurio 1.3.1. p. nurodoma, jog tautinių santykių ir socialinio darnumo politiką Lietuvoje regioniniu lygiu formuoja ir įgyvendina apskričių, savivaldybių ir seniūnijų administracijos ir jų įstaigos. **Lietuvos Respublikos Vyriausybės 2006-08-04 nutarimu Nr.785 „Dėl kultūros centrų modernizavimo 2007 - 2020m. programos patvirtinimo“** patvirtinto programos įgyvendinimo priemonių plano p. 2.30 – 2.31, numatantys asignavimus savivaldybės kultūros įstaigų renovavimui.

Lietuvos Respublikos Vyriausybės 2001-05-14 nutarimu Nr.542 patvirtintos Lietuvos Respublikos kultūros politikos nuostatos (Žin. 2001, Nr. 42-1454) 5 str., kuriame nustatomos savivaldybės funkcijos nuostatuose nurodytųjų tikslų ir uždavinių įgyvendinime.

Lietuvos Respublikos Vyriausybės 2003-06-19 nutarimas Nr. 793 „Dėl etninės kultūros plėtros valstybinės programos patvirtinimo“ (Žin., 2003, Nr. 60-2725) programos įgyvendinimo priemonių plano 1.7 p, rekomenduojantis savivaldybėms nustatyti etninės kultūros veiklos koordinavimo tvarką, 3.2 p. rekomenduojantis savivaldybėms steigti tradicinių amatų centrus etnografiniuose regionuose ir skatinti jų veiklą, 3.12 p. nurodantis finansuoti programas, kuriomis siekiama išsaugoti darbo, kalendorines, bendruomenės tradicijas, skatinti jų tęstinumą ir vietos savitumą puoselėjančią veiklą, 3.14 p., rekomenduojančių savivaldybėms panaudoti pagrindais skirti patalpas visuomeninėms organizacijoms, kurios rūpinasi etninės kultūros veikla, 5.1 p., rekomenduojančių savivaldybėms skatinti bendruomenių kūrimąsi savo krašto tradicinės kultūros pagrindu, teikti joms prioritetą finansuojant veiklos programas.

Regionų kultūros plėtros programa (Žin., 2008, Nr. 4-134) savivaldybių tarybos ir apskričių viršininkai turėtų remti regioninius (tarpreregioninius) projektus, kurie sudaro sąlygas teikti daugiau geresnių kultūros paslaugų, suteikia regiono gyventojams galimybę jomis naudotis, Str.25, Šios Programos tikslas – padėti apskričių viršininkams ir savivaldybėms įgyvendinti valstybės regioninę kultūros politiką, skatinti tolygią ir kryptingą regionų kultūros plėtrą, sudaryti palankias sąlygas regionų gyventojams tenkinti kultūros poreikius, puoselėti regionų etninį savitumą.

Veiksmai, numatyti Visagino savivaldybės 2010–2015 metų strateginiame plėtros plane, kurie susiję su aprašoma programa:

4.2.1. Gerinti kultūrinių paslaugų kokybę vietos gyventojams;

4.2.2. Saugoti krašto kultūrinės tradicijas ir siekti kultūros sektoriaus socialinio-ekonominio efektyvumo

Kita svarbi informacija. Programa sudaro galimybę vykdyti kitas programas.

Programos (Nr. 04) lėšų poreikis ir numatomi finansavimo šaltiniai

1 b formos tęsinys
tūkst. Lt

Ekonominės klasifikacijos grupės	2011 m. patvirtinti asignavimai	2012 m. išlaidų poreikis	2012 m. asignavimai	2013 m. išlaidų projektas	2014 m. išlaidų projektas
1. IŠ VISO LĖŠŲ POREIKIS:	2262,435	2869,820	2380,861	2778,820	2778,820
1.1. išlaidoms	2256,435	2863,820	2374,861		
1.1.1. iš jų darbo užmokesčiui	1268,000	1289,891	1207,272		
1.2. turtui įsigyti ir finansiniams įsipareigojimams vykdyti	6,000	6,000	6,000		
2. FINANSAVIMO ŠALTINIAI:	2262,435	2869,820	2380,861	2778,820	2778,820
2.1. SAVIVALDYBĖS LĖŠOS, IŠ VISO:	2250,235	2573,502	2084,543	2644,702	2644,702
2.1.1. Savivaldybės biudžetas, iš jo:	2250,235	2573,502	2084,543	2644,702	2644,702
2.1.1.1. Savivaldybės biudžeto lėšos SB	2092,700	2441,018	1951,773	2512,218	2512,218
2.1.1.2. Savivaldybės aplinkos apsaugos rėmimo specialiosios programos lėšos SB(SP)	0,000	0,000	0,000	0,000	0,000
2.1.1.3. Biudžetinių įstaigų pajamos už teikiamas paslaugas SB(IP)	157,535	132,484	132,770	132,484	132,484
2.1.1.4. Valstybės biudžeto specialiosios tikslinės dotacijos lėšos SB(VB)	0,000	0,000	0,000	0,000	0,000
2.1.2. Savivaldybės privatizavimo fondo lėšos PF	0,000	0,000	0,000	0,000	0,000
2.2. KITI ŠALTINIAI, IŠ VISO:	12,200	296,318	296,318	134,118	134,118
2.2.1. Europos Sąjungos paramos lėšos ES	0,000	0,000	0,000	0,000	0,000
2.2.2. Kelių priežiūros ir plėtros programos lėšos KPP	0,000	0,000	0,000	0,000	0,000
2.2.3. Ignalinos AE eksploatacijos nutraukimo fondo lėšos IAEENF	10,000	178,200	178,200	10,000	10,000
2.2.4. Visagino savivaldybės rėmimo fondo lėšos VSRF	0,000	0,000	0,000	0,000	0,000
2.2.5. Valstybės biudžeto lėšos LRVB	0,000	24,000	24,000	24,000	24,000
2.2.6. Valstybės biudžeto specialiosios tikslinės dotacijos lėšos (iš valstybės investicijų programos) VIP	0,000	0,000	0,000	0,000	0,000
2.2.7. Paskolos lėšos P	0,000	0,000	0,000	0,000	0,000
2.2.8. Kiti finansavimo šaltiniai Kt	2,200	94,118	94,118	100,118	100,118
PAREIGYBIŲ SKAIČIUS PROGRAMAI	87,35	88,00		88,00	88,00

**VISAGINO SAVIVALDYBĖS GYVENTOJŲ KULTŪRINIO AKTYVUMO SKATINIMO IR IDENTITETO STIPRINIMO
PROGRAMOS (Nr. 04)
TIKSLŲ, UŽDAVINIŲ, UŽDAVINIŲ VERTINIMO KRITERIJŲ, PRIEMONIŲ IR PRIEMONIŲ IŠLAIDŲ SUVESTINĖ**

1 lentelė

Programos kodas	Programos tikslo kodas	Uždavinio kodas	Priemonės kodas	Priemonės pavadinimas	Funkcinės klasifikacijos kodas	Asignavimų valdytojo kodas	Finansavimo šaltinis	2011 m. patvirtinti asignavimai				2012 m. išlaidų projektas				2012 m. patvirtinti asignavimai				2013m. išlaidų projektas	2014 m. išlaidų projektas
								Iš viso	Išlaidoms		turtui įsigyti ir finansiniams įsipareigojimams vykdyti	Iš viso	Išlaidoms		turtui įsigyti ir finansiniams įsipareigojimams vykdyti	Iš viso	Išlaidoms		turtui įsigyti ir finansiniams įsipareigojimams vykdyti		
									Iš viso	Iš jų darbo užmokesčiui			Iš viso	Iš jų darbo užmokesčiui			Iš viso	Iš jų darbo užmokesčiui			
Gerinti socialinę aplinką teikiant kokybiškas paslaugas																					
Savivaldybės gyventojų kultūrinio aktyvumo skatinimas ir identiteto stiprinimo programa																					
01 Racionaliai naudojant lėšas, užtikrinti kultūros įstaigų funkcionalumą ir efektyvų darbą																					
01 01 Užtikrinti efektyvią kultūros įstaigų veiklą																					
04	01	01	01	Kultūros įstaigų veiklos organizavimas	08	įstaigos	SB	1863,700	1863,700	1200,100	0,000	1974,318	1974,318	1216,322	0,000	1821,523	1821,523	1133,700	0,000	2045,518	2045,518
							SB(IP)	157,535	151,535	67,900	6,000	132,484	126,484	52,497	6,000	132,770	126,770	52,500	6,000	132,484	132,484
							ENF					71,200	71,200	0,000	0,000	71,200	71,200	0,000	0,000		
							VB	0,000	0,000	0,000	0,000	0,000	0,000	0,000	0,000	0,000	0,000	0,000	0,000	0,000	0,000
							ES	0,000	0,000	0,000	0,000	0,000	0,000	0,000	0,000	0,000	0,000	0,000	0,000	0,000	0,000
							Kt	2,200	2,200	0,000	0,000	94,118	94,118	21,072	0,000	94,118	94,118	21,072	0,000	100,118	100,118
							Iš viso:	2023,435	2017,435	1268,000	6,000	2272,120	2266,120	1289,891	6,000	2119,611	2113,611	1207,272	6,000	2278,120	2278,120
				Visagino viešosios bibliotekos veiklos užtikrinimas	08	300141349	SB	499,600	499,600	326,700	0,000	484,505	484,505	305,296		473,214	473,214	300,200		493,905	493,905
							SB(IP)	18,615	18,615			1,800	1,800			2,556	2,556			1,800	1,800
							ENF					9,400	9,400			9,400	9,400				
							VB														
							Kt	2,200	2,200			1,000	1,000			1,000	1,000			1,000	1,000
							Iš viso:	518,215	518,215	326,700	0,000	496,705	496,705	305,296	0,000	486,170	486,170	300,200	0,000	496,705	496,705

				Visagino kultūros centro veiklos užtikrinimas	08	300509331	SB	1364,100	1364,100	873,400		1489,813	1489,813	911,026		1348,309	1348,309	833,500		1551,613	1551,613	
							SB(IP)	138,920	132,920	67,900	6,000	130,684	124,684	52,497	6,000	130,214	124,214	52,500	6,000	130,684	130,684	
							ENF					61,800	61,800			61,800	61,800					
							VB															
							ES															
							Kt					93,118	93,118	21,072		93,118	93,118	21,072		99,118	99,118	
							Iš viso:	1503,020	1497,020	941,300	6,000	1775,415	1769,415	984,595	6,000	1633,441	1627,441	907,072	6,000	1781,415	1781,415	
04	01	01	02	Naujų spaudinių įsigijimas	08	300141349	VB					24,000	24,000			24,000	24,000			24,000	24,000	
							Iš viso:	0,000	0,000	0,000	0,000	24,000	24,000	0,000	0,000	24,000	24,000	0,000	0,000	24,000	24,000	
04	01	01	03	Gyventojų kultūrinio aktyvumo skatinimo ir identiteto stiprinimo programos priemonių aprūpinimas transportu	08	191747963	SB	5,000	5,000	0,000	0,000	10,000	10,000	0,000	0,000	7,250	7,250			10,000	10,000	
							Iš viso:	5,000	5,000	0,000	0,000	10,000	10,000	0,000	0,000	7,250	7,250	0,000	0,000	10,000	10,000	
				Iš viso uždaviniui:				2028,435	2022,435	1268,000	6,000	2306,120	2300,120	1289,891	6,000	2150,861	2144,861	1207,272	6,000	2312,120	2312,120	
				Iš viso tikslui:				2028,435	2022,435	1268,000	6,000	2306,120	2300,120	1289,891	6,000	2150,861	2144,861	1207,272	6,000	2312,120	2312,120	
			02	Įgyvendinti valstybinę kultūros politiką per kultūrinius renginius, valstybei, tautai, savivaldybei reikšmingų sukakčių ir datų minėjimus, įtraukiant į jos vyksmą kuo platesnę bendruomenės dalį																		
			02	01	Organizuoti ir koordinuoti vykdomus kultūrinius renginius																	
04	02	01	01	Visagino kultūros renginių organizavimas	08	įstaigos	SB	224,000	224,000	0,000	0,000	216,300	216,300	0,000	0,000	73,500	73,500	0,000	0,000	216,300	216,300	
							ENF					64,500	64,500	0,000	0,000	64,500	64,500	0,000	0,000			
							Iš viso:	224,000	224,000	0,000	0,000	280,800	280,800	0,000	0,000	138,000	138,000	0,000	0,000	216,300	216,300	
04	02	01	02	Visagino miesto šventės organizavimas ir koordinavimas	08	įstaigos	SB					160,000	160,000	0,000	0,000	47,500	47,500	0,000	0,000	160,000	160,000	
							Iš viso:	0,000	0,000	0,000	0,000	160,000	160,000	0,000	0,000	47,500	47,500	0,000	0,000	160,000	160,000	
04	02	01	03	Pasiruošimas Dainų šventei	08	įstaigos	SB					15,000	15,000	0,000	0,000	0,000	0,000	0,000	0,000	15,000	15,000	
							ENF					10,000	10,000	0,000	0,000	10,000	10,000	0,000	0,000			
							Iš viso:	0,000	0,000	0,000	0,000	25,000	25,000	0,000	0,000	10,000	10,000	0,000	0,000	15,000	15,000	

			Iš viso uždaviniui:			224,000	224,000	0,000	0,000	465,800	465,800	0,000	0,000	195,500	195,500	0,000	0,000	391,300	391,300						
	02	02	Prieinamai ir patraukliai organizuoti ir koordinuoti Visagino bendruomenės kultūrinį švietimą ir edukaciją atsižvelgiant į tikslines grupes, dalyvių amžių bei poreikius																						
04	02	02	01	Bendruomenės kultūrinio aktyvumo skatinimas	08	įstaigos	SB					65,400	65,400	0,000	0,000	2,000	2,000	0,000	0,000	65,400	65,400				
							ENF						22,500	22,500	0,000	0,000	22,500	22,500	0,000	0,000					
							Iš viso:						0,000	0,000	0,000	0,000	87,900	87,900	0,000	0,000	24,500	24,500	0,000	0,000	65,400
04	02	02	02	Skatinti vietines iniciatyvas	08	188711925	SB														0,000	0,000			
							ENF	10,000	10,000				10,000	10,000			10,000	10,000					10,000	10,000	
							Kt																		
							Iš viso:	10,000	10,000	0,000	0,000	10,000	10,000	0,000	0,000	10,000	10,000	0,000	0,000	10,000	10,000			10,000	10,000
			Iš viso uždaviniui:					10,000	10,000	0,000	0,000	97,900	97,900	0,000	0,000	34,500	34,500	0,000	0,000	75,400	75,400				
			Iš viso tikslui:					234,000	234,000	0,000	0,000	563,700	563,700	0,000	0,000	230,000	230,000	0,000	0,000	466,700	466,700				
			Iš viso programai:					2262,435	2256,435	1268,000	6,000	2869,820	2863,820	1289,891	6,000	2380,861	2374,861	1207,272	6,000	2778,820	2778,820				

Finansavimo šaltiniai	2011 m. patvirtinti asignavimai				2012 m. išlaidų projektas				2012 m. patvirtinti asignavimai				2013 m. išlaidų projektas	2014 m. išlaidų projektas
	Iš viso	Išlaidoms		turtui įsigyti ir finansiniams įsipareigojimams vykdyti	Iš viso	Išlaidoms		turtui įsigyti ir finansiniams įsipareigojimams vykdyti	Iš viso	Išlaidoms				
		Iš viso	Iš jų darbo užmokesčiui			Iš viso	Iš jų darbo užmokesčiui			Iš viso	Iš jų darbo užmokesčiui			
SAVIVALDYBĖS LĖŠOS, IŠ VISO:	2250,235	2244,235	1268,000	6,000	2573,502	2567,502	1268,819	6,000	2084,543	2078,543	1186,200	6,000	2644,702	2644,702
Savivaldybės biudžeto lėšos SB	2092,700	2092,700	1200,100	0,000	2441,018	2441,018	1216,322	0,000	1951,773	1951,773	1133,700	0,000	2512,218	2512,218
Savivaldybės aplinkos apsaugos rėmimo specialiosios programos lėšos SB(AA)														
Biudžetinių įstaigų pajamos SB(IP)	157,535	151,535	67,900	6,000	132,484	126,484	52,497	6,000	132,770	126,770	52,500	6,000	132,484	132,484

Speciali tikslinė dotacija mokinio krepšeliui finansuoti SB(MK)														
Savivaldybės privatizavimo fondo lėšos PF														
KITI ŠALTINIAI, IŠ VISO:	12,200	12,200	0,000	0,000	296,318	296,318	21,072	0,000	296,318	296,318	21,072	0,000	134,118	134,118
Europos Sąjungos paramos lėšos ES	0,000	0,000	0,000	0,000	0,000	0,000	0,000	0,000	0,000	0,000	0,000	0,000	0,000	0,000
Kelių priežiūros ir plėtros programos lėšos KPP														
Ignalinos AE eksploatacijos nutraukimo fondo lėšos IAEENF	10,000	10,000	0,000	0,000	178,200	178,200	0,000	0,000	178,200	178,200	0,000	0,000	10,000	10,000
Visagino savivaldybės rėmimo fondo lėšos VSRF														
Valstybės biudžeto lėšos LRVB	0,000	0,000	0,000	0,000	24,000	24,000	0,000	0,000	24,000	24,000	0,000	0,000	24,000	24,000
Valstybės biudžeto specialiosios tikslinės dotacijos lėšos (iš valstybės investicijų programos) VIP														
Paskolos lėšos P														
Kiti finansavimo šaltiniai Kt	2,200	2,200	0,000	0,000	94,118	94,118	21,072	0,000	94,118	94,118	21,072	0,000	100,118	100,118
IŠ VISO:	2262,435	2256,435	1268,000	6,000	2869,820	2863,820	1289,891	6,000	2380,861	2374,861	1207,272	6,000	2778,820	2778,820

VISAGINO SAVIVALDYBĖS VAIKŲ IR JAUNIMO SOCIALIZACIJOS

(programos pavadinimas)

PROGRAMOS APRAŠYMAS

Biudžetiniai metai	2012-ieji		
Įstaigos, kurioms skiriami asignavimai	Visagino savivaldybės administracija Visagino sporto kompleksas	Kodas	188711925 191747963
Priemonių vykdytojai	Švietimo, kultūros ir sporto skyrius Visagino sporto kompleksas		10 191747963

Programos kodas	05		
<p>Programos parengimo argumentai</p> <p>Programa tęstinė.</p> <p>Šia programa siekiama prisidėti prie Nacionalinės nusikaltimų prevencijos ir kontrolės programos, Nacionalinės demografinės (gyventojų) politikos strategijos šeimos gerovės srityje įgyvendinimo 2011–2013 metų priemonių plano, Alkoholio, tabako ir kitų psichiką veikiančių medžiagų vartojimo prevencijos programos, Vaikų ir jaunimo socializacijos programos, Vaikų ir jaunimo kultūrinio ugdymo koncepcijos įgyvendinimo, vykdančios socializacijos programas, pilietinio ir tautinio ugdymo, gebėjimų, kompetencijų ugdymo, gabumų, saviraiškos skatinimo bei psichoaktyviųjų medžiagų vartojimo prevencijos projektus tarp vaikų ir jaunimo.</p> <p>Vadovaujantis savarankiškumo, savanoriškumo, aktyvaus dalyvavimo, bendradarbiavimo bei lygių galimybių principais, įgyvendinti savivaldybėje jaunimo politiką Jaunimo politikos pagrindų įstatymo numatytose srityse, siekiant padėti jauniems žmonėms pasirengti savarankiškam gyvenimui.</p>			
Savivaldybės ilgalaikis prioritetas (pagal strateginį plėtros planą)	<p>Ekonomikos aprūpinimas žmogiškaisiais ištekliais (taikomas iš dalies)</p> <p>Ekonomikos sektoriaus diversifikavimas (taikomas iš dalies) (1.1.2. uždavinys. Skatinti jaunimo verslumą bei iniciatyvas)</p>	Eil. Nr.	<p>IV</p> <p>I</p>
<p>Programa įgyvendina Visagino savivaldybės strateginio veiklos plano strateginį tikslą „Gerinti socialinę aplinką teikiant kokybiškas paslaugas“. Programos įgyvendinimą organizuoja ir koordinuoja savivaldybės administracijos Švietimo, kultūros ir sporto skyrius.</p> <p>Programos aprašymas.</p> <p>Šia programa siekiama:</p> <ul style="list-style-type: none"> ✓ formuoti neigiamą mokyklų bendruomenių požiūrį į psichoaktyviųjų medžiagų vartojimą, diegiant vaikams ir jaunimui pozityvias gyvenimo nuostatas ir teigiamas sveiko gyvenimo vertybes, skatinant ir remiant mokyklų bendruomenių, visuomeninių organizacijų bei vaikų ir jaunimo iniciatyvas įvairių prevencinių, užimtumo priemonių įgyvendinimo srityje; informuoti gyventojus apie savivaldybės administracijos vykdomą prevencinį darbą; stiprinti savivaldybės institucijų, vykdančių prevencinį darbą, nevyriausybinių organizacijų, žiniasklaidos ir bendruomenės tarpusavio bendradarbiavimą; ✓ sudaryti sąlygas vaikams per vasaros atostogas turiningai pailsėti, skatinti pažinimo, lavinimosi, saviraiškos poreikius, plėtoti gebėjimus ir patirtį, stiprinti sveikatą, ugdyti įvairias asmenines, socialines, edukacines bei kitas kompetencijas, socialinius įgūdžius; ✓ sukurti saugias ir sveikas užimtumo, neformaliojo švietimo bei edukacines aplinkas, plėtojant vaikų popamokinio užimtumo formas, organizuojant kryptingą žalingo elgesio prevencijos ir apraiškų mažinimo veiklą, skatinant vietos bendruomenę ir socialinius partnerius spręsti vaikų ir jaunimo socializacijos problemas; ✓ vadovaujantis ES jaunimo „baltosios knygos“ deklaruojamais principais ir vertybėmis, kurti 			

palankią aplinką jaunimo fizinei ir dvasinei ugdysenai, siekiant padėti pasirengti savarankiškam gyvenimui.

Kodas	Programos tikslo pavadinimas
01	<i>Socializacijos užtikrinimas bei sveiko gyvenimo nuostatų formavimas</i>

01 Uždavinys. Skatinti ir remti bendruomenės, vaikų ir jaunimo iniciatyvas, projektiniu būdu vykdant kryptingą užimtumą, pozityviąją socializaciją, bendraamžių prevencinį, psichologinį, socialinį ir teisinį švietimą, socialinių įgūdžių, bendrųjų kompetencijų ir asmeninių gebėjimų ugdymą.

Šiam uždaviniui įgyvendinti numatomos šios priemonės:

05.01.01.01. Vaikų socializacija:

Vaikų ir jaunimo vasaros poilsio, užimtumo ir socializacijos per mokslo metus projektų konkurso organizavimas, laimėjusių projektų rėmimas ir įgyvendinimo priežiūra.

05.01.01.02. Socialinių įgūdžių ugdymas, neformaliojo švietimo ir pilietiškumo ugdymo renginiai:

Pilietinio ugdymo, bendrųjų kompetencijų ugdymo renginių, pozityvių gyvenimo nuostatų formavimo, gerosios patirties sklaidos renginių (mokinių socialinės reklamos konkurso prevencine tematika, projektinių idėjų mugės, jaunojo visaginiečio paso įteikimo, pilietiškumo akcijos, gabių vaikų ir juos rengusių mokytojų pagerbimo šventės ir pan.) organizavimas.

05.01.01.03. Psichoaktyviųjų medžiagų vartojimo prevencija:

Psichoaktyviųjų medžiagų vartojimo prevencijos projektų konkurso organizavimas, laimėjusių projektų rėmimas ir įgyvendinimo priežiūra.

Kodas	Programos tikslo pavadinimas
02	<i>Jaunimo politikos įgyvendinimas siekiant padėti jauniems žmonėms pasirengti savarankiškam gyvenimui</i>

01. Uždavinys. Rengti ir įgyvendinti tikslines programas, skirtas jaunimui, remti jaunimo organizacijų ir neformalių jaunimo grupių iniciatyvas, teikti institucinę paramą jaunimo organizacijoms

Šiam uždaviniui įgyvendinti numatomos priemonės:

05.02.01.01. Jaunimo politikos įgyvendinimas: bendravimas ir bendradarbiavimas su Visagino savivaldybėje veikiančiomis jaunimo organizacijomis, jaunaisiais verslininkais; Visagino jaunimo situacijos stebėsenos vykdymas; akcijų ir renginių, skatinančių jaunimo savanoriškosios veiklos plėtrą bei socialinę įtraukti organizavimas bei koordinavimas didinant abipusį visuomenės ir jaunimo solidarumą bei pilietiškumą; paramos teikimas organizuojant savivaldybės jaunimo renginius ir akcijas, jaunimo įtraukimas į renginių ar akcijų Visagino mieste organizavimo bei vykdymo veiklą; tarpinstitucinis ir tarpsektorinis bendradarbiavimas remiant jaunimo iniciatyvas, organizuoti Visagino jaunimo atstovavimą nacionaliniuose ir tarptautiniuose jaunimo organizacijų dariniuose, forumuose; stiprinti savivaldybėje veikiančių jaunimo organizacijų potencialą bei užtikrinti jų narių rotaciją (atsinaujinimą); įvadinį ir teminių mokymų savivaldybėje veikiančių jaunimo organizacijų nariams organizavimui bei mokinių tarybos einamajai veiklai; skatinti jaunimo organizacijų veiklą įvairiose srityse.

05.02.01.02. Jaunimo iniciatyvų skatinimas: priemone siekiama suteikti jaunimo asocijuotoms struktūroms (asociacijoms) kompetencijas, būtinas sėkmingai dalyvauti projektinėje veikloje (kvalifikuotai parengti projektines paraiškas, efektyviai įsisavinti lėšas, siekiant kokybiškų pokyčių jaunimo situacijoje Visagino savivaldybėje ir visame Ignalinos AE regione). Į Ignalinos AE

eksploatacijos nutraukimo fondo lėšomis rengiamus jaunimo verslumo ugdymo ir jaunimo iniciatyvų skatinimo konkursus teikti projektines paraiškas, pasiekti, kad fondo lėšomis būtų finansuota ne mažiau kaip 3 jaunimo iniciatyvų skatinimo programos konkursui teikiami projektai ir ne mažiau kaip 1 jaunimo verslo planas.

Susiję įstatymai:

Lietuvos Respublikos vietos savivaldos įstatymas (Žin., 2008, Nr. 113-4290) apibrėžtos savarankiškos savivaldos funkcijos, būtent: ikimokyklinio ugdymo, vaikų ir suaugusiųjų neformaliojo švietimo organizavimas, vaikų ir jaunimo užimtumo organizavimas (6.8 p.), taip pat valstybinės (perduotos savivaldybėms) funkcijos - vaikų ir jaunimo teisių apsauga (7.22 p.).

Lietuvos Respublikos vaiko teisių apsaugos pagrindų įstatymas (Žin., 1996, Nr. 33-807), nustatantis šias garantijas: „rengiamos ir įgyvendinamos specialios programos bei priemonės; taikomos prevencinės auklėjamosios priemonės; [...] sudaromos būtinos sąlygos ir laiduojamos visiems vaikams lygios galimybės jų talentams atskleisti bei ugdyti; steigiamos ir remiamos sporto, kūrybos, laisvalaikio ir sveikatingumo stovyklos“ (6.4, 6.5, 16, 36.1).

Lietuvos Respublikos alkoholio kontrolės įstatymas (Žin. 1995, Nr. [44-1073](#); 2004, Nr. 47-1548), nustatantis šiuos principus ir prievoles: „užtikrinti [...] nepilnamečių švietimo programų finansavimą; [...] į ugdymo programas įtraukti informaciją apie alkoholinius gėrimus, jų daromą žalą sveikatai ir ūkiui, taip pat sveikatai palankios aplinkos, užkertančios kelią alkoholio vartojimo daromai žalai, kūrimą bei sveikos gyvensenos puoselėjimą (3.2; 23.2).

Lietuvos Respublikos tabako kontrolės įstatymas (Žin., 1996, Nr. [11-281](#), 2003, Nr. 117-5317) nustato prievolę mokykloms į švietimo programas įtraukti „klausimus apie tabako gaminių vartojimo daromą žalą sveikatai, sveikatai palankią aplinką, užkertančią kelią rūkymo daromai žalai, sveiką gyvenseną“ (22.1).

Lietuvos Respublikos vaiko minimalios ir vidutinės priežiūros įstatymas (Žin., 2007, Nr. 80-3214; 2010, Nr. 54-2644), nusakantis „sudaryti vaikui palankias pozityviosios socializacijos, resocializacijos ir ugdymo(si) sąlygas“ (3.2).

Lietuvos Respublikos jaunimo politikos pagrindų įstatymas (Žin, 2003-12-18, Nr. 119-5406), nustatantis, kad „jaunimo politika įgyvendinama šiose srityse: 1) pilietiškumo ugdymo ir karo prievolės atlikimo; 2) švietimo, mokymo, mokslo, studijų ir ugdymo; 3) neformalaus ugdymo; 4) darbo ir užimtumo; 5) apsirūpinimo būstu; 6) laisvalaikio, poilsio, kūrybos ir kultūros; 7) socialinės ir sveikatos apsaugos; 8) sveikatingumo, kūno kultūros ir sporto; 9) narkomanijos ir kitų priklausomybės formų; 10) nusikalstamumo prevencijos; 11) kitose įstatymų ir kitų teisės aktų nustatytose srityse“ (4), kad „savivaldybės institucijos formuoja ir įgyvendina savivaldybės jaunimo politiką“ (8.1).

Nacionalinė nusikaltimų prevencijos ir kontrolės programa ([Žin., 2003, Nr. 32-1318](#)).

Nacionalinė demografinės (gyventojų) politikos strategijos (Žin., 2004, Nr. 159-5795), 78.1 ir 78.4 p. ir **Nacionalinės demografinės (gyventojų) politikos strategijos šeimos gerovės srityje įgyvendinimo 2011–2013 metų priemonių plano** (Žin., 2011, Nr. 16-778) 1 ir 3 p., kurie deklaruoja jaunimo užimtumo didinimą, lanksčių užimtumo formų plėtojimą, vaikų priežiūros ir ugdymo paslaugų gerinimą.

Alkoholio, tabako ir kitų psichiką veikiančių medžiagų vartojimo prevencijos programa ([Žin., 2006, Nr. 33-1197](#)).

Vaikų ir jaunimo socializacijos programa (Žin., 2010, Nr. 123-6311).

Vaikų ir jaunimo kultūrinio ugdymo koncepcija (Žin., 2008, Nr. 20-739).

Veiksmai, numatyti Visagino savivaldybės 2010–2015 metų strateginiame plėtros plane, kurie susiję su aprašoma programa:

4.1.3. Didinti vaikų ir jaunimo užimtumo įvairovę, sudaryti palankias sąlygas saviraiškai

1.1.2. Skatinti jaunimo verslumą bei iniciatyvas.

Kita svarbi informacija. Programa sudaro galimybę vykdyti kitas programas.

Programos (Nr. 05) lėšų poreikis ir numatomi finansavimo šaltiniai

1 b formos tęsinys

tūkst. Lt

Ekonominės klasifikacijos grupės	2011 m. patvirtinti asignavimai	2012 m. išlaidų poreikis	2012 m. asignavimai	2013 m. išlaidų projektas	2014 m. išlaidų projektas
1. IŠ VISO LĖŠŲ POREIKIS:	91,000	91,350	83,000	91,350	91,350
1.1. išlaidoms	91,000	91,350	83,000		
1.1.1. iš jų darbo užmokesčiui	0,000	0,000	0,000		
1.2. turtui įsigyti ir finansiniams įsipareigojimams vykdyti	0,000	0,000	0,000		
2. FINANSAVIMO ŠALTINIAI:	91,000	91,350	83,000	91,350	91,350
2.1. SAVIVALDYBĖS LĖŠOS, IŠ VISO:	81,000	81,350	73,000	81,350	81,350
2.1.1. Savivaldybės biudžetas, iš jo:	81,000	81,350	73,000	81,350	81,350
2.1.1.1. Savivaldybės biudžeto lėšos SB	81,000	81,350	73,000	81,350	81,350
2.1.1.2. Savivaldybės aplinkos apsaugos rėmimo specialiosios programos lėšos SB(AA)	0,000	0,000	0,000	0,000	0,000
2.1.1.3. Biudžetinių įstaigų pajamos už teikiamas paslaugas SB(IP)	0,000	0,000	0,000	0,000	0,000
2.1.1.4. Valstybės biudžeto specialiosios tikslinės dotacijos lėšos SB(D)	0,000	0,000	0,000	0,000	0,000
2.1.2. Savivaldybės privatizavimo fondo lėšos PF	0,000	0,000	0,000	0,000	0,000
2.2. KITI ŠALTINIAI, IŠ VISO:	10,000	10,000	10,000	10,000	10,000
2.2.1. Europos Sąjungos paramos lėšos ES	0,000	0,000	0,000	0,000	0,000
2.2.2. Kelių priežiūros ir plėtros programos lėšos KPP	0,000	0,000	0,000	0,000	0,000
2.2.3. Ignalinos AE eksploatacijos nutraukimo fondo lėšos IAEENF	10,000	10,000	10,000	10,000	10,000
2.2.4. Visagino savivaldybės rėmimo fondo lėšos VSRF	0,000	0,000	0,000	0,000	0,000
2.2.5. Valstybės biudžeto lėšos LRVB	0,000	0,000	0,000	0,000	0,000
2.2.6. Valstybės biudžeto specialiosios tikslinės dotacijos lėšos (iš valstybės investicijų programos) VIP	0,000	0,000	0,000	0,000	0,000
2.2.7. Paskolos lėšos P	0,000	0,000	0,000	0,000	0,000
2.2.8. Kiti finansavimo šaltiniai Kt	0,000	0,000	0,000	0,000	0,000
PAREIGYBIŲ SKAIČIUS PROGRAMAI					

**VISAGINO VISAGINO SAVIVALDYBĖS VAIKŲ IR JAUNIMO SOCIALIZACIJOS
PROGRAMOS (Nr. 05)
TIKSLŲ, UŽDAVINIŲ, UŽDAVINIŲ VERTINIMO KRITERIJŲ, PRIEMONIŲ IR PRIEMONIŲ IŠLAIDŲ SUVESTINĖ**

1 lentelė
tūkst. Lt

Programos kodas	Programos tikslo kodas	Uždavinio kodas	Priemonės kodas	Priemonės pavadinimas	Asignavimų valdytojo kodas	Finansavimo šaltinis	2011 m. patvirtinti asignavimai				2012 m. išlaidų projektas				2012 m. patvirtinti asignavimai				2013 m. išlaidų projektas	2014 m. išlaidų projektas
							Iš viso	Išlaidoms		turtui įsigyti ir finansiniams įsipareigojimams vykdyti	Iš viso	Išlaidoms		turtui įsigyti ir finansiniams įsipareigojimams vykdyti	Iš viso	Išlaidoms		turtui įsigyti ir finansiniams įsipareigojimams vykdyti		
								Iš viso	Iš jų darbo užmokesčiui			Iš viso	Iš jų darbo užmokesčiui			Iš viso	Iš jų darbo užmokesčiui			
Gerinti socialinę aplinką teikiant kokybiškas paslaugas																				
Savivaldybės vaikų ir jaunimo socializacijos programa																				
01 Socializacijos užtikrinimas bei sveiko gyvenimo nuostatų formavimas																				
01 01 Skatinti ir remti bendruomenės, vaikų ir jaunimo iniciatyvas, projektiniu būdu vykdant kryptingą užimtumą, pozityviąją socializaciją, bendraamžių prevenciją, psichologinį, socialinį ir teisinį švietimą, socialinių įgūdžių, bendrųjų kompetencijų ir asmeninių gebėjimų ugdymą																				
				Vaikų ir jaunimo socializacija ir vaikų vasaros poilsis	188711925	SB	77,700	77,700	0,000	0,000										
						VB	0,000	0,000	0,000	0,000										
						Iš viso:	77,700	77,700	0,000	0,000						0,000	0,000			
05	01	01	01	Vaikų socializacija	188711925	SB					68,000	68,000			61,000	61,000				
						VB														
						Iš viso:	0,000	0,000	0,000	0,000	68,000	68,000	0,000	0,000	61,000	61,000	0,000	0,000		
05	01	01	02	Socialinių įgūdžių ugdymas, neformaliojo švietimo ir pilietiškumo ugdymo renginiai	188711925	SB					5,000	5,000			4,000	4,000				
						VB														
						Iš viso:	0,000	0,000	0,000	0,000	5,000	5,000	0,000	0,000	4,000	4,000	0,000	0,000		

05	01	01	03	<i>Psichoaktyviųjų medžiagų vartojimo prevencija</i>	188711925	SB					5,000	5,000				5,000	5,000			5,000	5,000				
						VB																			
						Iš viso:	0,000	0,000	0,000	0,000	5,000	5,000	0,000	0,000	5,000	5,000	0,000	0,000	5,000	5,000	0,000	0,000	5,000	5,000	
						Iš viso uždaviniui:		77,700	77,700	0,000	0,000	78,000	78,000	0,000	0,000	70,000	70,000	0,000	0,000	78,000	78,000	0,000	0,000	78,000	78,000
Iš viso tikslui:		77,700	77,700	0,000	0,000	78,000	78,000	0,000	0,000	70,000	70,000	0,000	0,000	78,000	78,000	0,000	0,000	78,000	78,000						
02 Jaunimo politikos įgyvendinimas siekiant padėti jauniems žmonėms pasirengti savarankiškam gyvenimui																									
02 01 Rengti ir įgyvendinti tikslines programas, skirtas jaunimui, remti jaunimo organizacijų ir neformalių jaunimo grupių iniciatyvas, teikti institucinę paramą jaunimo organizacijoms																									
05	02	01	01	<i>Jaunimo politikos įgyvendinimas</i>	188711925; 191747963	SB	3,300	3,300	0,000	0,000	3,350	3,350	0,000	0,000	3,000	3,000	0,000	0,000	3,350	3,350					
						VB	0,000	0,000	0,000	0,000	0,000	0,000	0,000	0,000	0,000	0,000	0,000	0,000	0,000	0,000	0,000	0,000			
						Iš viso:	3,300	3,300	0,000	0,000	3,350	3,350	0,000	0,000	3,000	3,000	0,000	0,000	3,350	3,350	0,000	0,000	3,350	3,350	
						<i>Visagino savivaldybės administracija</i>		2,650	2,650			2,700	2,700			2,350	2,350			2,700	2,700				
<i>Visagino sporto kompleksas (aprūpinimas transportu – VSA)</i>		0,650	0,650			0,650	0,650			0,650	0,650			0,650	0,650										
05	02	01	02	<i>Jaunimo iniciatyvų skatinimas</i>	188711925	ENF	10,000	10,000			10,000	10,000			10,000	10,000			10,000	10,000					
						Kt																			
						SB																			
						Iš viso:	10,000	10,000	0,000	0,000	10,000	10,000	0,000	0,000	10,000	10,000	0,000	0,000	10,000	10,000	0,000	0,000	10,000	10,000	
Iš viso uždaviniui:		13,300	13,300	0,000	0,000	13,350	13,350	0,000	0,000	13,000	13,000	0,000	0,000	13,350	13,350	0,000	0,000	13,350	13,350						
Iš viso tikslui:		13,300	13,300	0,000	0,000	13,350	13,350	0,000	0,000	13,000	13,000	0,000	0,000	13,350	13,350	0,000	0,000	13,350	13,350						
Iš viso programai:		91,000	91,000	0,000	0,000	91,350	91,350	0,000	0,000	83,000	83,000	0,000	0,000	91,350	91,350	0,000	0,000	91,350	91,350						

Finansavimo šaltiniai	2011 m. patvirtinti asignavimai				2012 m. išlaidų projektas				2012 m. patvirtinti asignavimai				2013 m. išlaidų projektas	2014 m. išlaidų projektas
	Iš viso	Išlaidoms			Iš viso	Išlaidoms			Iš viso	Išlaidoms				
		Iš viso	Iš jų darbo užmokesčiui	turtui įsigyti ir finansiniams įsipareigojimams vykdyti		Iš viso	Iš jų darbo užmokesčiui	turtui įsigyti ir finansiniams įsipareigojimams vykdyti		Iš viso	Iš jų darbo užmokesčiui	turtui įsigyti ir finansiniams įsipareigojimams vykdyti		
SAVIVALDYBĖS LĖŠOS, IŠ VISO:	81,000	81,000	0,000	0,000	81,350	81,350	0,000	0,000	73,000	73,000	0,000	0,000	81,350	81,350
Savivaldybės biudžeto lėšos SB	81,000	81,000	0,000	0,000	81,350	81,350	0,000	0,000	73,000	73,000	0,000	0,000	81,350	81,350
Savivaldybės aplinkos apsaugos rėmimo specialiosios programos lėšos SB(AA)														
Biudžetinių įstaigų pajamos SB(IP)														
Speciali tikslinė dotacija mokinio krepšeliui finansuoti SB(MK)														
Savivaldybės privatizavimo fondo lėšos PF														
KITI ŠALTINIAI, IŠ VISO:	10,000	10,000	0,000	0,000	10,000	10,000	0,000	0,000	10,000	10,000	0,000	0,000	10,000	10,000
Europos Sąjungos paramos lėšos ES														
Kelių priežiūros ir plėtros programos lėšos KPP														
Ignalinos AE eksploatacijos nutraukimo fondo lėšos IAEENF	10,000	10,000	0,000	0,000	10,000	10,000	0,000	0,000	10,000	10,000	0,000	0,000	10,000	10,000
Visagino savivaldybės rėmimo fondo lėšos VSRF														
Valstybės biudžeto lėšos LRVB													0,000	0,000
Valstybės biudžeto specialiosios tikslinės dotacijos lėšos (iš valstybės investicijų programos) VIP														
Paskolos lėšos P														
Kiti finansavimo šaltiniai Kt													0,000	0,000
IŠ VISO:	91,000	91,000	0,000	0,000	91,350	91,350	0,000	0,000	83,000	83,000	0,000	0,000	91,350	91,350

VISAGINO SAVIVALDYBĖS SOCIALINĖS PARAMOS ĮGYVENDINIMO

(programos pavadinimas)
PROGRAMOS APRAŠYMAS

Biudžetiniai metai	2012-ieji		
Įstaigos, kurioms skiriami asignavimai ir programos vykdytojai	Visagino savivaldybės administracija	Kodas	188711925
	Visagino „Atgimimo“ gimnazija		190243280
	Visagino Draugystės vidurinė mokykla		300135691
	Visagino „Gerosios vilties“ vidurinė mokykla		190243095
	Visagino Sedulinos vidurinė mokykla		190242755
	Visagino „Verdenės“ gimnazija		190243519
	Visagino „Žiburio“ pagrindinė mokykla		193170510
	Visagino vaikų lopšelis-darželis „Auksinis gaidelis“		190230639
	Visagino vaikų lopšelis-darželis „Auksinis raktelis“		190230443
	Visagino vaikų lopšelis-darželis „Ažuoliukas“		190231730
	Visagino vaikų lopšelis-darželis „Gintarėlis“		190231011
	Visagino vaikų lopšelis-darželis „Külverstukas“		190230258
	Visagino sporto kompleksas		191747963
	Visagino paramos vaikui centras		190230824
Visagino socialinių paslaugų centras		300079075	

Programos kodas	06		
<p>Programos parengimo argumentai Programa tęstinė. Programa skirta vykdyti savarankiškas savivaldybės ir valstybines (valstybės perduotas savivaldybėms) funkcijas, susijusias su socialinių išmokų, kompensacijų skyrimu ir mokėjimu, mokinių nemokamu maitinimu, mokinių aprūpinimu mokinio reikmenimis, socialinių paslaugų įstaigų išlaikymu, socialinių paslaugų planavimu, neįgalųjų integracija, socialinės globos užtikrinimu. Šia programa įgyvendinama Lietuvos Respublikos ir Visagino savivaldybės socialinės paramos politika.</p>			
Savivaldybės ilgalaikis prioritetasis (pagal strateginį plėtros planą)	Saugios ir sveikos aplinkos bendruomenei kūrimas	Kodas	III
<p>Programos aprašymas Programa įgyvendina Visagino savivaldybės 2010-2015 metų strateginio plėtros plano 3.1 tikslą „Užtikrinti viešųjų paslaugų kokybę ir prieinamumą“, Visagino savivaldybės 2012–2014 m. strateginio veiklos plano tikslą „Gerinti socialinę aplinką, teikiant kokybiškas paslaugas“.</p>			

Vykdam savarankiškasias savivaldybės funkcijas Visagino savivaldybės administracija yra pagrindinė socialinių paslaugų planavimo ir teikimo organizatorė savivaldybėje. Ji atsako už socialinių paslaugų teikimą jos teritorijoje gyvenantiems asmenims, socialinių paslaugų įstaigų išlaikymą, bendradarbiavimą su nevyriausybinėmis organizacijomis, sąlygų savivaldybės teritorijoje gyvenančių neįgalųjų socialiniam integravimui į bendruomenę sudarymą.

Visagino savivaldybės administracija vykdydama valstybines (valstybės perduotas savivaldybėms) funkcijas vykdo kompensacijų (būsto šildymo išlaidų, geriamojo vandens išlaidų ir karšto vandens išlaidų) skaičiavimą ir mokėjimą, mokinių nemokamo maitinimo savivaldybės įsteigtose mokyklose administravimą, nepasiturinčių šeimų mokinių aprūpinimą mokinio reikmenimis administravimą, socialinių išmokų skaičiavimą ir mokėjimą, socialinės globos teikimo asmenims su sunkia negalia užtikrinimą. Vadovaudamasi Lietuvos Respublikos įstatymais ir kitais norminiais teisės aktais, savivaldybė privalo analizuoti įvairių visuomenės grupių poreikius, planuoti lėšas, reikalingas socialinėms paslaugoms finansuoti, išmokoms mokėti, vertinti asmenų poreikį socialinėms paslaugoms bei skirti reikalingas paslaugas ir išmokas.

Programą vykdo Visagino savivaldybės administracijos Socialinės paramos ir Vaiko teisių apsaugos skyriai, savivaldybės biudžetinės socialinių paslaugų įstaigos: Visagino socialinių paslaugų centras, Visagino paramos vaikui centras ir savivaldybės švietimo įstaigos. Socialinės paramos skyrius atsako už socialinių paslaugų ir išmokų teikimo savivaldybės gyventojams užtikrinimą, planuoja ir organizuoja socialines paslaugas, kontroliuoja teikiamų socialinių paslaugų ir socialinės priežiūros kokybę.

Kodas	Programos tikslo pavadinimas
01	<i>Teikti socialinę (finansinę) paramą Visagino savivaldybės gyventojams bei skatinti socialinių paslaugų plėtrą bendruomenėje</i>

Ši programos tikslą įgyvendina (vykdant valstybės perduotas savivaldybėms funkcijas – skaičiuoja ir išmoka įvairių rūšių pašalpas ir kitas socialines išmokas bei yra atsakinga už savivaldybės savarankiškąją funkciją – yra pagrindinė socialinių paslaugų planavimo ir teikimo organizatorė – atsako už socialinių paslaugų įstaigų išlaikymą) Visagino savivaldybės administracija.

Šiam tikslui pasiekti keliami šie uždaviniai:

01 uždavinys. Užtikrinti efektyvią savivaldybės biudžetinių socialinių paslaugų įstaigų veiklą.

Įgyvendinant šį uždavinį vykdomos priemonės:

06.01.01.01. Socialinių įstaigų veiklos organizavimas:

Visagino socialinių paslaugų centro veiklos užtikrinimas. Vykdam šią priemonę užtikrinamas Visagino socialinių paslaugų centro išlaikymas ir veikla pagal biudžetinių įstaigų programas bei vykdoma valstybės perduota savivaldybėms funkcija – socialinės globos teikimo asmenims su sunkia negalia užtikrinimas. Visagino socialinių paslaugų centre veikia Socialinės globos senyvo amžiaus žmonėms ir suaugusiems asmenims su negalia skyrius, Pagalbos namuose skyrius, Nakvynės namai, Bendruomenės skyrius, Dienos socialinės globos skyrius, Paramos šeimai skyrius ir Laikino gyvenimo smurtą šeimoje patyrusiems asmenims skyrius. Visagino socialinių paslaugų centras teikia bendrąsias ir specialiąsias socialines paslaugas: informavimo, konsultavimo, tarpininkavimo ir atstovavimo, sociokultūrinės, maitinimo organizavimo, laikino apnakvindinimo, socialinės priežiūros (pagalbos namuose), socialinės globos (dienos, ilgalaikės, trumpalaikės), socialinių įgūdžių ugdymo ir palaikymo, teikiama psichologinė pagalba, ir kt. Centro klientai: senyvo amžiaus žmonės, neįgalieji, smurtą šeimoje patiriančios moteris ir vaikai, socialinės rizikos šeimos ir vaikai, bedarbiai, benamiai, asmenis grįžusieji iš įkalinimo įstaigų ir kt. Valstybės biudžeto tikslinės dotacijos socialinės globos asmenims su sunkia negalia užtikrinti lėšos

pervedamos Visagino socialinių paslaugų centrui (klientams su sunkia negalia socialinei globai užtikrinti).

Visagino paramos vaikui centro veiklos užtikrinimas. Vykiant šią priemonę užtikrinamas Visagino paramos vaikui centro išlaikymas ir veikla pagal biudžetinių įstaigų programas bei vykdoma valstybės perduota savivaldybėms funkcija – socialinės globos teikimo asmenims su sunkia negalia užtikrinimas. Visagino paramos vaikui centro struktūra sudaro du padaliniai: Vaikų globos namai (30 vietų) ir Vaikų su negalia dienos socialinės globos skyrius (20 vietų). Vaikų globos namai teikia trumpalaikės ir ilgalaikės socialinės globos paslaugas vaikams likusiems be tėvų globos ir rizikos grupės vaikams. Visagino savivaldybės administracija perveda Visagino paramos vaikui centrui valstybės biudžeto lėšas skirtas vaiko globos (rūpybos) išmokai. Vaikų su negalia dienos socialinės globos skyriuje teikiamos laisvalaikio, maitinimo organizavimo, kasdienio gyvenimo įgūdžių ugdymo ir palaikymo, darbinių įgūdžių ugdymo, aplinkos tvarkymo ir kitos paslaugos reikalingos neįgaliesiems vaikams. Valstybės biudžeto tikslinės dotacijos socialinės globos teikimo asmenims su sunkia negalia užtikrinti lėšos pervedamos Visagino paramos vaikui centrui (vaikams su sunkia negalia socialinei globai užtikrinti). Visagino paramos vaikui centras yra modernizuotas, jo materialinė – techninė bazė kasmet gerėja.

Paramos vaikui centras 2009 m. rugsėjo – 2012 m. rugpjūčio mėn. vykdo projektą „Šeimos ir darbo įsipareigojimų derinimas Visagino miesto įmonėse ir įstaigose“. Vaikų priežiūros paslaugos teikiamos 55 vaikams. Projektas finansuojamas iš Europos Sąjungos ir valstybės biudžeto lėšų.

06.01.01.03. Biudžetinių įstaigų aprūpinimas transportu – užtikrinamas paslaugų teikimas socialiai jautrioms savivaldybės gyventojų grupėms. Už šios priemonės įgyvendinimą atsakingas Visagino sporto kompleksas.

02 uždavinys. Užtikrinti socialinių išmokų ir kompensacijų mokėjimą.

Užtikrinant socialinių išmokų ir kompensacijų mokėjimą Visagino savivaldybės administracija vykdo šias priemones:

06.01.02.01. Išmokų vaikams skyrimas ir administravimas – vadovaujantis LR išmokų vaikams įstatymu mokama išmoka vaikui (nuo vaiko gimimo iki 2 metų išmoka vaikui (0,75 BSI) mokama bendrai gyvenančių asmenų auginamam ir (ar) globojamam vaikui, jeigu vidutinės bendrai gyvenančių asmenų pajamos vienam asmeniui per mėnesį yra mažesnės negu 1,5 valstybės remiamų pajamų dydžio, vaikams nuo 2 iki 7 metų bei vaikams nuo 7 iki 18 metų, jeigu bendrai gyvenantys asmenys augina ir (ar) šeimoje globoja tris ir daugiau vaikų – mokama 52 Lt per mėnesį, jeigu vidutinės bendrai gyvenančių asmenų pajamos vienam asmeniui per mėnesį yra mažesnės negu 525 Lt, globos (rūpybos) išmoka (mokama vaikams ir vaikams užsieniečiams, kuriems globa (rūpyba) nustatyta Lietuvos Respublikoje arba jų globos (rūpybos) išmoką perėmė Lietuvos Respublikos kompetentinga institucija), vienkartinė išmoka įsikurti (asmenims, kuriems iki pilnametystės buvo nustatyta globa (rūpyba) ir kurie teisę į išmoką įsigijo po 2009-01-01, sudaro 75 BSI, kitiems globotiniams (rūpintiniams) – vienkartinė išmoka įsikurti sudaro 50 BSI dydžių), vienkartinė išmoka gimus vaikui sudaro 11 BSI dydžio, vienkartinė išmoka nėščiai moteriai – 2 BSI.

06.01.02.02. Valstybinių šalpos išmokų mokėjimas ir administravimas bei transporto išlaidų ir specialiųjų lengvųjų automobilių įsigijimo išlaidų kompensavimas – vadovaujantis LR šalpos išmokų įstatymu mokamos šalpos išmokos; šalpos pensijos, šalpos našlaičių pensijos, slaugos ir pagalbos (priežiūros) išlaidų tikslinės kompensacijos.

06.01.02.03. Socialinių pašalpų skyrimas ir mokėjimas:

- savivaldybės gyventojams, kurių pajamos mažesnės nei 1 valstybės remiamų pajamų dydis (toliau – VRP) ir nuosavybės teise turimo turto vertė neviršija nustatyto turto vertės normatyvo, vadovaujantis LR piniginių socialinės paramos nepasiturintiems gyventojams įstatymu, skiriama ir

mokama socialinė pašalpa;

- socialinės paramos gyventojams kompensuojant būsto šildymo išlaidas, išlaidas karštam ir šaltam vandeniui skyrimas – mažas pajamas turinčioms šeimoms, vadovaujantis LR piniginės socialinės paramos nepasiturintiems gyventojams įstatymu kompensuojamos būsto šildymo išlaidos, geriamojo vandens išlaidos ir karšto vandens išlaidos;

- laidojimo išmokos mokėjimas – vadovaujantis LR įstatymu „Dėl paramos mirties atveju“ mirus asmeniui mokama 8 BSI dydžio išmoka.

06.01.02.04. Išmokų nedarbingiems neįgaliems asmenims, auginantiems vaikus iki 18 metų bei vaikus iki 24 metų, besimokančius bendrojo lavinimo mokyklose, profesinėse mokyklose, aukštesniosiose ar aukštosiose mokyklose dienine forma mokėjimas – nedarbingiems neįgaliesiems, auginantiems vaikus, mokama 20 proc. bazinės socialinės išmokos kompensacija už komunalines paslaugas.

06.01.02.06. Finansinės paramos užsienyje mirusiems (žuvusiems) LR piliečiams palaikams parvežti į LR teikimas. Esant poreikiui teikiama finansinė parama šeimoms mirusiųjų Visagino savivaldybės gyventojų parvežimo iš užsienio ir laidojimo išlaidų kompensavimui;

06.01.02.07. Socialinės priežiūros paslaugų socialinės rizikos šeimoms teikimo užtikrinimas (priemonę vykdo Visagino socialinių paslaugų centras). Socialinę priežiūrą socialinės rizikos šeimoms vykdo 5 socialiniai darbuotojai. Socialinės paslaugos teikiamos apie 120 šeimų, kuriose auga apie 210 vaikų.

06.01.02.08. Socialinės paramos mokiniams išlaidoms už įsigytus produktus skyrimas - vadovaujantis LR socialinės paramos mokiniams įstatymu mokiniams, kurių šeimoms pajamos, mažesnės nei 1,5 VRP, skiriamas nemokamas maitinimas mokykloje. Šios priemonės įgyvendinime dalyvauja: lopšelis-darželis „Auksinis raktelis“, lopšelis-darželis „Kūlverstukas“, lopšelis-darželis „Gintarėlis“, lopšelis-darželis „Ažuoliukas“, Visagino paramos vaikui centras, Visagino „Žiburio“ pagrindinė mokykla, Visagino Sedulinos vidurinė mokykla, Visagino „Atgimimo“ gimnazija, Visagino Draugystės mokykla, Visagino „Gerosios vilties“ vidurinė mokykla, Visagino „Verdenės“ gimnazija.

06.01.02.09. Socialinės paramos mokinio reikmenims įsigyti skyrimas – vadovaujantis LR socialinės paramos mokiniams įstatymu mokiniams, kurių šeimoms pajamos, mažesnės nei 1,5 VRP, skiriama 120 proc. bazinės socialinės išmokos (toliau – BSI) dydžio, t. y. 156 Lt, parama.

06.01.02.10. Socialinių paslaugų asmenims su sunkia negalia užtikrinimas – kompensuojamos socialinės globos asmenims su sunkia negalia (valstybės biudžeto tikslinės dotacijos savivaldybių biudžetams socialinės globos teikimo asmenims su sunkia negalia užtikrinti lėšos) išlaidos.

06.01.02.11. Socialinės globos paslaugų suaugusiems asmenims su negalia pirkimas (savivaldybės biudžeto ir asmens lėšos) – apmokamos socialinės globos asmenims be sunkios negalios išlaidos.

03. uždavinys. Teikti paramą Visagino savivaldybės socialiai jautrių ir pažeidžiamų gyventojų grupėms.

Įgyvendinat šį uždavinį bei vykdant savarankiškas savivaldybės funkcijas, sudaromos sąlygos kaip savivaldybės neįgaliesiems, taip ir kitoms Visagino socialiai pažeidžiamoms gyventojų grupėms (pensininkams, socialinės rizikos asmenims (šeimoms), bedarbiams, priklausomybės ligomis sergantiems asmenims) integravimui į bendruomenės gyvenimą.

Šio uždavinio įgyvendinimas gali turėti netiesioginės įtakos pažeidžiamų gyventojų grupių savijautai, gyvenimo kokybei, tenkina specialiuosius poreikis, padeda aktyvinti nevyriausybinį organizacijų veiklą, mažina neigiamas socialines problemas bei socialinę atskirtį.

Siekiant įgyvendinti šį uždavinį iš savivaldybės biudžeto lėšų ir kitų šaltinių numatoma

finansuoti šias priemones:

06.01.03.01. Gyvenamosios aplinkos pritaikymas neįgaliesiems – būsto pritaikymas žmonėms su negalia pagal jų poreikius (savivaldybės biudžeto ir valstybės biudžeto (Neįgaliųjų departamento prie SADM) lėšos). Už šios priemonės įgyvendinimą atsakingas Socialinės paramos skyrius.

06.01.03.02. Kalėdinių renginių socialiai remtiniems vaikams organizavimas – mažas pajamas gaunančių šeimų vaikams nuo 1 iki 7 metų, nelankantiems ikimokyklinio ugdymo įstaigos, vaikams, kuriems taikomos 100 proc. lengvatos už ikimokyklinio ir prieš mokyklinio amžiaus vaikų išlaikymą Visagino savivaldybės ikimokyklinio ugdymo įstaigose, vaikams nuo 1 iki 14 metų, augantiems šeimose, auginančiose 5 ir daugiau vaikų, neįgaliesiems vaikams nuo 1 iki 18 metų, Visagino paramos vaikui centre globojamiems vaikams šv. Kalėdų renginio metu įteikiamos kalėdinės dovanėles (savivaldybės biudžeto lėšos). Už šios priemonės įgyvendinimą atsakingas Socialinės paramos skyrius.

06.01.03.03. Mokesčių už komunalines paslaugas kompensavimas neįgaliesiems – Visagino savivaldybės tarybos 2011 m. vasario 17 d. sprendimu Nr. TS-18 „Dėl mokesčių asmenims, kuriems nustatytas specialusis nuolatinės slaugos poreikis, kompensavimo“ neįgalūs asmenys su sunkia negalia yra atleisti nuo mokesčių už komunalines paslaugas (laiptinių ir rūsių apšveitimas, lifto, bendro naudojimo vietų valymo paslaugų), kuriomis jie nesinaudoja (savivaldybės biudžeto lėšos). Už šios priemonės įgyvendinimą atsakingas Socialinės paramos skyrius.

06.01.03.04. Vienkartinės paramos gyventojams teikimas – teikiama parama vienkartinėmis pašalpomis asmenims ir šeimoms, kurios be šios paramos negali išsiversti. Skiriama parama vaistams, gydymo išlaidoms apmokėti, mokesčiams už komunalinius patarnavimus iš dalies apmokėti, gaisro atveju, grįžus iš įkalinimo įstaigos ir pan. (savivaldybės biudžeto lėšos). Parama teikiama kiekvieną mėnesį, savivaldybės gyventojų prašymus vienkartinei paramai gauti svarsto Visagino savivaldybės tarybos sprendimu patvirtinta Visagino savivaldybės socialinių reikalų komisija. Už šios priemonės įgyvendinimą atsakingas Socialinės paramos skyrius.

06.01.03.05. Socialiai pažeidžiamų gyventojų grupių užimtumas (savivaldybės biudžeto lėšos) – savivaldybės neįgaliųjų ir pagyvenusių žmonių dalyvavimo visuomeniniame gyvenime užtikrinimas, renginių, skirtų pagerbti pagyvenusį ir neįgalų žmogų, organizavimas. Už šios priemonės įgyvendinimą atsakingas Socialinės paramos skyrius ir Visagino socialinių paslaugų centras. Už aprūpinimą transportu įgyvendinant priemonę atsakingas Visagino sporto kompleksas.

06.01.03.06. Socialinės paramos priklausomybės ligomis sergantiems teikimas – priklausomybės ligų (taip pat narkomanijos) gydymo išlaidų kompensavimas (savivaldybės biudžeto lėšos). Priklausomybės ligų gydymo išlaidų kompensaciją gali gauti asmuo, kurio šeimos (vieno gyvenančio asmens) pajamos vienam asmeniui neviršija 3 valstybės remiamų pajamų dydžių. Priklausomybės ligų gydymo išlaidų kompensacijos dydis: kompensacija už abstinencinio sindromo iki 1 mėnesio gydymą; kompensacija už stacionarų iki 1 mėnesio gydymą; kompensacija už reabilitacijos dalį, kurios neapmoka valstybė (ne daugiau nei 3 mėnesius, pateikiant prašymą kiekvienam mėnesiui atskirai); kompensacija už periodinius testus reabilitacijos metu, atliekamus Psichikos sveikatos centruose; kompensacija už vaistus (pagal receptus). Priklausomybės ligų gydymo išlaidų kompensavimo būdai: apmokant sąskaitas faktūras už faktiškai gydymo ar reabilitacijos įstaigoje praleistą laiką; apmokant sąskaitas faktūras Psichikos sveikatos centrams už testus; apmokant už vaistus (pagal receptus) nėščioms moterims, kai abstinencinis, stacionarus gydymas ar reabilitacija dėl sveikatos būklės negali būti taikoma.

Už šios priemonės įgyvendinimą atsakingas Socialinės paramos skyrius.

06.01.03.07. Visagino savivaldybės jaunuolių studijų rėmimo programa - siekiama remti Lietuvos Respublikos aukštosiose (universitetinėse) mokyklose pagal pagrindines dieninių studijų programas studijuojančius ir gerai besimokančius asmenis (studentus), siekiant, kad įgiję aukštąjį išsilavinimą ir kvalifikaciją, jie grįžtų dirbti į Visagino savivaldybę. Taip pat remti gerai besimokančius miesto vidurinių mokyklų (gimnazijų) mokinius tarptautinių ar respublikinių

dalykinių olimpiadų nugalėtojus (prizininkus). Už šios priemonės įgyvendinimą atsakingas Švietimo, kultūros ir sporto skyrius.

06.01.03.08. *Senyvo amžiaus žmonių gyvenimo kokybės stiprinimas* (savivaldybės biudžeto ir Visagino pensininkų klubo lėšos) – savivaldybės neįgaliųjų ir pagyvenusių žmonių dalyvavimo visuomeniniame gyvenime užtikrinimas. Už šios priemonės įgyvendinimą atsakingas Visagino socialinių paslaugų centras. Už aprūpinimą transportu įgyvendinant priemonę atsakingas Visagino sporto kompleksas.

06.01.03.09. *Tikslinių lėšų asmenims su visiška negalia skyrimas*.

06.01.03.10. *Paramos maistu teikimas socialinės rizikos asmenims* (savivaldybės biudžeto lėšos) – teikiama parama maistu asmenims, kurie dėl nepalankiai susiklosčiusių aplinkybių neturi jokio pragyvenimo šaltinio, negauna jokių pajamų ar paramos. Visagino socialinių paslaugų centras tokiems asmenims teikia paramą maistu Nakvynės namuose ar Laikino gyvenimo smurtą šeimoje patyrusiems asmenims skyriuje.

06.01.03.11. *Pagalba šeimoms, globojančioms vaikus* (savivaldybės biudžeto lėšos) – teikiama parama šeimoms globojančioms ne mažiau nei du nesusietus giminystės ryšiais vaikus už vaikų priežiūrą, globą (rūpybą). Šia priemone šeimos skatinamos imti globoti vaikus ir sudaryti jiems galimybę gyventi šeimoje.

Kodas	Programos tikslo pavadinimas
02	<i>Užtikrinti ir skatinti socialinių paslaugų teikimą bei plėtrą bendruomenėje</i>

Ši programos tikslą įgyvendina savivaldybė, nes ji yra atsakinga už šią savivaldybės savarankiškąją funkciją ir yra pagrindinė socialinių paslaugų planavimo ir teikimo organizatorė: atsako už socialinių paslaugų teikimą jos teritorijoje gyvenantiems asmenims, socialinių paslaugų įstaigų išlaikymą, bendradarbiavimą su nevyriausybinėmis organizacijomis, sąlygų savivaldybės teritorijoje gyvenančių neįgaliųjų socialiniam integravimui į bendruomenę sudarymą.

1 Uždavinys. Skatinti socialinių paslaugų plėtrą bendruomenėje.

Įgyvendinant šį uždavinį vykdomos priemonės:

06.02.01.01. *Vaiko teisių pažeidimų prevencija* (savivaldybės biudžeto lėšos) – smurto prieš vaikus prevencijos priemonių įgyvendinimas, įvaikinimo populiarinimas. Už šios priemonės įgyvendinimą atsakingas Vaiko teisių apsaugos skyrius.

06.02.01.02. *Visagino garbės piliečių nuostatuose numatytų teisių įgyvendinimas* (savivaldybės biudžeto lėšos) – Visagino garbės piliečių pagerbimas.

06.02.01.03. *Socialinių darbuotojų skatinimo programa* (savivaldybės biudžeto lėšos) – Socialinės paramos skyrius, kartu su socialiniais partneriais, organizuos savivaldybės socialinių darbuotojų profesinės šventės renginį.

06.02.01.04. *Socialinės rehabilitacijos paslaugų neįgaliesiems finansavimo įgyvendinimas*. Neįgaliųjų departamentas sutarties su savivaldybės administracija pagrindu finansuos savivaldybių vykdomus neįgaliųjų socialinės rehabilitacijos paslaugų bendruomenėje projektus. Savivaldybė skelbia konkursus projektams iš valstybės biudžeto lėšų finansuoti, priima paraiškas ir organizuoja paraiškų vertinimą, skirto lėšas, finansuoja atrinktus projektus. Paramą gauti gali neįgaliųjų integracijos srityje veikiančios organizacijos, kurių veikla skirta pasirūpinti neįgaliaisiais šeimoje, butyje, visuomeniniame gyvenime; pažinti ir valdyti ligą ar negalią; išmokti aptarnauti ir apsitarnauti; remiamos veiklos – asmeninio asistento paslaugos neįgaliesiems, neįgaliųjų užimtumo įvairiuose būreliuose ir klubuose, meninių, sportinių bei kitų gebėjimų lavinimo meno, kultūros, sporto būreliuose, kolektyvuose.

Numatomas programos įgyvendinimo rezultatas. Įgyvendinus programoje numatytas priemones, susijusias su socialinių paslaugų savivaldybėje tinklu išplėtimu, padidės teikiamų socialinių paslaugų įvairovė. Kokybiškesnės socialinės paslaugos bus teikiamos didesniai savivaldybės gyventojų

skaičiui, o ypač vaikų, skaičiumi.

Galimi programos vykdymo ir finansavimo variantai. Savivaldybės biudžeto lėšos, Lietuvos Respublikos valstybės biudžeto lėšos, Europos Sąjungos lėšos, savivaldybės nevyriausybinų organizacijų lėšos, biudžetinių socialinės paskirties įstaigų pajamas už teikiamas socialines paslaugas, lėšos, gautos kaip parama, labdara.

Susiję įstatymai ir kiti norminiai teisės aktai: Lietuvos Respublikos vietos savivaldos įstatymas, Lietuvos Respublikos biudžeto sandaros įstatymas, Lietuvos Respublikos socialinių paslaugų įstatymas; Lietuvos Respublikos neįgaliųjų socialinės integracijos įstatymas, Lietuvos Respublikos piniginės socialinės paramos nepasiturintiems gyventojams įstatymas, Lietuvos Respublikos išmokų vaikams įstatymas; Lietuvos Respublikos įstatymas „Dėl paramos mirties atveju“, Lietuvos Respublikos Vyriausybės nutarimas „Dėl socialinės paramos koncepcijos“, JT konvencija „Dėl moterų visų diskriminacijos formų panaikinimo“, Lietuvos Respublikos Vyriausybės nutarimas „Dėl apmokėjimo už socialines paslaugas principų ir tvarkos patvirtinimo“, Lygių galimybių neįgaliems žmonėms suteikimo bendrosios taisyklės, Socialinės apsaugos ir darbo ministro įsakymu patvirtintas Socialinių paslaugų katalogas, Asociacijų įstatymas, Lietuvos Respublikos sveikatos apsaugos ministro 2011-02-10 įsakymas Nr. V-133 „Dėl Lietuvos higienos normos HN 125:2011 „Suaugusių asmenų stacionarios socialinės globos įstaigos: bendrieji sveikatos saugos reikalavimai“ patvirtinimo“, Lietuvos Respublikos Vyriausybės 2003-05-20 nutarimas Nr. IX-1569 „Dėl Vaiko gerovės valstybės politikos patvirtinimo“, Narkologinės priežiūros įstatymas, Būsto pritaikymo žmonėms su negalia 2007–2011 metų programa, LR socialinės paramos mokiniais įstatymas, Valstybės finansinės paramos užsienyje mirusių (žuvusių) LR piliečių palaikams parsivežti į Lietuvos Respubliką teikimo taisyklės, LR socialinės apsaugos ir darbo ministro 2007-04-19 įsakymas Nr. A1-111 „Dėl bazinių būsto pritaikymo žmonėms su negalia reikalavimų, būsto pritaikymo žmonėms su negalia poreikio vertinimo metodikos ir būsto pritaikymo žmonėms su negalia finansavimo tvarkos aprašo patvirtinimo“.

Veiksmai, numatyti Visagino savivaldybės 2010-2015 strateginiame plėtros plane, kurie susiję su vykdoma programa:

3.1.3. Uždavinys. Plėtoti socialinių paslaugų, pritaikytų savivaldybės gyventojų poreikiams, sistemą.

3.1.3.1. Plėtoti socialinių paslaugų centrų veiklą.

3.1.3.2. Pagalbos į namus paslaugų plėtra.

3.1.3.3. Plėsti socialinių įgūdžių ugdymo ir palaikymo paslaugas socialinės rizikos šeimoms.

3.1.3.5. Plėsti socialinių paslaugų teikimą skurdžiai gyvenantiems asmenims ir skurdžioms šeimoms.

3.1.4. Uždavinys. Mažinti socialinę atskirtį.

3.1.4.2. Remti būsto pritaikymą žmonėms su negalia.

Vykdyti Visagino savivaldybės 2012 metų socialinių paslaugų planą. Vykdyti Socialinės paramos skyriaus, Vaiko teisių apsaugos skyriaus, Visagino socialinių paslaugų centro ir Visagino paramos vaikui centro socialines programas.

Programos (Nr. 06) lėšų poreikis ir numatomi finansavimo šaltiniai

1 b formos tęsinys
tūkst. Lt

Ekonominės klasifikacijos grupės	2011 m. patvirtinti asignavimai	2012 m. išlaidų poreikis	2012 m. asignavimai	2013 m. išlaidų projektas	2014 m. išlaidų projektas
1. IŠ VISO LĖŠŲ POREIKIS:	17744,758	18074,164	15261,475	18074,164	18074,164
1.1. išlaidoms	17697,128	18072,364	15261,475		
1.1.1. iš jų darbo užmokesčiui	1355,431	1355,190	1222,760		
1.2. turtui įsigyti ir finansiniams įsipareigojimams vykdyti	47,630	1,800	0,000		
2. FINANSAVIMO ŠALTINIAI:	17744,758	18074,164	15261,475	18074,164	18074,164
2.1. SAVIVALDYBĖS LĖŠOS, IŠ VISO:	11302,034	11467,205	8878,190	11539,005	11539,005
2.1.1. Savivaldybės biudžetas, iš jo:	11302,034	11467,205	8878,190	11539,005	11539,005
2.1.1.1. Savivaldybės biudžeto lėšos SB	1945,060	1937,090	1684,330	2008,890	2008,890
2.1.1.2. Savivaldybės aplinkos apsaugos rėmimo specialiosios programos lėšos SB(AA)	0,000	0,000	0,000	0,000	0,000
2.1.1.3. Biudžetinių įstaigų pajamos už teikiamas paslaugas SB(IP)	185,774	205,380	194,170	205,380	205,380
2.1.1.4. Valstybės biudžeto specialiosios tikslinės dotacijos lėšos SB(D)	9171,200	9324,735	6999,690	9324,735	9324,735
2.1.2. Savivaldybės privatizavimo fondo lėšos PF	0,000	0,000	0,000	0,000	0,000
2.2. KITI ŠALTINIAI, IŠ VISO:	6442,724	6606,959	6383,285	6535,159	6535,159
2.2.1. Europos Sąjungos paramos lėšos ES	266,951	177,968	177,968	177,968	177,968
2.2.2. Kelių priežiūros ir plėtros programos lėšos KPP	0,000	0,000	0,000	0,000	0,000
2.2.3. Ignalinos AE eksploatacijos nutraukimo fondo lėšos IAEENF	0,000	71,800	71,800	0,000	0,000
2.2.4. Visagino savivaldybės rėmimo fondo lėšos VSRF	0,000	0,000	0,000	0,000	0,000
2.2.5. Valstybės biudžeto lėšos LRVB	6175,773	6354,041	6130,367	6354,041	6354,041
2.2.6. Valstybės biudžeto specialiosios tikslinės dotacijos lėšos (iš valstybės investicijų programos) VIP	0,000	0,000	0,000	0,000	0,000
2.2.7. Paskolos lėšos P	0,000	0,000	0,000	0,000	0,000
2.2.8. Kiti finansavimo šaltiniai Kt	0,000	3,150	3,150	3,150	3,150
PAREIGYBIŲ SKAIČIUS PROGRAMAI	87,00	87,75		87,75	87,75

**VISAGINO SAVIVALDYBĖS SOCIALINĖS PARAMOS ĮGYVENDINIMO
PROGRAMOS (Nr. 06)
TIKSLŲ, UŽDAVINIŲ, UŽDAVINIŲ VERTINIMO KRITERIJŲ, PRIEMONIŲ IR PRIEMONIŲ IŠLAIDŲ SUVESTINĖ**

Programos kodas	Programos tikslo kodas	Uždavinio kodas	Priemonės kodas	Priemonės pavadinimas	Priemonės požymis	Funkcinės klasifikacijos kodas	Asignavimų valdytojo kodas	Finansavimo šaltinis	2011 m. patvirtinti asignavimai				2012 m. išlaidų projektas				2012 m. patvirtinti asignavimai				2013 m. išlaidų projektas	2014 m. išlaidų projektas
									Iš viso	Išlaidoms		turtui įsigyti ir finansiniams įsipareigojimams vykdyti	Iš viso	Išlaidoms		turtui įsigyti ir finansiniams įsipareigojimams vykdyti	Iš viso	Išlaidoms		turtui įsigyti ir finansiniams įsipareigojimams vykdyti		
										Iš viso	Iš jų darbo užmokesčiui			Iš viso	Iš jų darbo užmokesčiui			Iš viso	Iš jų darbo užmokesčiui			
Gerinti socialinę aplinką teikiant kokybiškas paslaugas																						
Savivaldybės socialinės paramos įgyvendinimo programa																						
01 Teikti socialinę (finansinę) paramą Visagino savivaldybės gyventojams bei skatinti socialinių paslaugų plėtrą bendruomenėje																						
01 01 Užtikrinti efektyvią savivaldybės biudžetinių socialinių paslaugų įstaigų veiklą																						
06	01	01	01	Socialinių įstaigų veiklos organizavimas	įstaigos	10	190230824;300079075	SB	1733,360	1701,230	1032,200	32,130	1725,490	1723,690	1073,940	1,800	1490,830	1490,830	926,200	0,000	1797,290	1797,290
								SB(IP)	185,774	185,774	32,900	0,000	205,380	205,380	35,580	0,000	194,170	194,170	53,950	0,000	205,380	205,380
								ENF					71,800	71,800	0,000	0,000	71,800	71,800	0,000	0,000	0,000	0,000
								ES	266,951	266,951	68,051	0,000	177,968	177,968	45,370	0,000	177,968	177,968	45,370	0,000	177,968	177,968
								VB	93,794	93,794	23,910	0,000	62,529	62,529	15,940	0,000	62,529	62,529	15,940	0,000	62,529	62,529
								Kt	0,000	0,000	0,000	0,000	3,150	3,150	0,000	0,000	3,150	3,150	0,000	0,000	3,150	3,150
								Iš viso:	2279,879	2247,749	1157,061	32,130	2246,317	2244,517	1170,830	1,800	2000,447	2000,447	1041,460	0,000	2246,317	2246,317
06	01	01	03	Socialinės paramos įgyvendinimo programos priemonių vykdytojų	įstaiga	10	191747963	SB	3,000	3,000	0,000	0,000	4,000	4,000	0,000	0,000	3,000	3,000	0,000	0,000	4,000	4,000
								Iš viso:	3,000	3,000	0,000	0,000	4,000	4,000	0,000	0,000	3,000	3,000	0,000	0,000	4,000	4,000

			<i>aprūpinimas transportu</i>																				
			Iš viso uždaviniui:		2282,879	2250,749	1157,061	32,130	2250,317	2248,517	1170,830	1,800	2003,447	2003,447	1041,460	0,000	2250,317	2250,317					
			Užtikrinti socialinių išmokų ir kompensacijų mokėjimą																				
06	01	02	01	Išmokų vaikams skyrimas ir administravimas (SADM)	08	10	188711925	VB	2338,600	2338,600	56,000	0,000	1983,000	1983,000	39,400		1869,100	1869,100	32,000		1983,000	1983,000	
									Iš viso:	2338,600	2338,600	56,000	0,000	1983,000	1983,000	39,400	0,000	1869,100	1869,100	32,000	0,000	1983,000	1983,000
06	01	02	02	Valstybinių šalpos išmokų mokėjimas ir administravimas bei transporto išlaidų ir specialiųjų lengvųjų automobilių įsigijimo išlaidų kompensavimas (SADM)	08	10	188711925	VB	3742,900	3742,900	56,000	0,000	4077,000	4077,000	49,800		4039,200	4039,200	44,000		4077,000	4077,000	
									Iš viso:	3742,900	3742,900	56,000	0,000	4077,000	4077,000	49,800	0,000	4039,200	4039,200	44,000	0,000	4077,000	4077,000
06	01	02	03	Socialinių išmokų mokėjimas, iš jų:	08	10	188711925	SB (D)	7908,840	7908,840	0,000	0,000	8025,000	8025,000	0,000	0,000	5838,730	5838,730	0,000	0,000	8025,000	8025,000	
									Iš viso:	7908,840	7908,840	0,000	0,000	8025,000	8025,000	0,000	0,000	5838,730	5838,730	0,000	0,000	8025,000	8025,000
06	01	02	04	Išmokų nedarbingiems neįgaliesiems asmenims, auginantiems vaikus iki 18 metų bei vaikus iki 24 metų, besimokančius bendrojo lavinimo mokyklose, profesinėse mokyklose, aukštesniosiose ar aukštosiose mokyklose diene forma mokėjimas (SADM)	08	10	188711925	VB	0,479	0,479	0,000	0,000	0,312	0,312			0,338	0,338			0,312	0,312	
									Iš viso:	0,479	0,479	0,000	0,000	0,312	0,312	0,000	0,000	0,338	0,338	0,000	0,000	0,312	0,312
06	01	02	06	Finansinės paramos užsienyje mirusiems (žuvusėms) LR piliečiams palaikams parvežti į LR teikimas	08	10	188711925	SB															
									Iš viso:	0,000	0,000	0,000	0,000	0,000	0,000	0,000	0,000	0,000	0,000	0,000	0,000	0,000	0,000
06	01	02	07	Socialinės priežiūros paslaugų socialinės rizikos šeimoms teikimo	įstaiga	10	300079075	SB (D)	113,020	113,020	86,370	0,000	124,640	124,640	95,160		137,900	137,900	105,300		124,640	124,640	
									Iš viso:	113,020	113,020	86,370	0,000	124,640	124,640	95,160	0,000	137,900	137,900	105,300	0,000	124,640	124,640

				paslaugas kompensavimas neįgaliesiems				Iš viso:	10,000	10,000	0,000	0,000	10,000	10,000	0,000	0,000	10,000	10,000
06	01	03	04	Vienkartinės paramos gyventojams teikimas	08	10	188711925	SB	40,000	40,000			40,000	40,000			40,000	40,000
								Iš viso:	40,000	40,000	0,000	0,000	40,000	40,000	0,000	0,000	40,000	40,000
06	01	03	05	Socialiai pažeidžiamų gyventojų grupių užimtumas	08	10	įstaigos	SB	13,000	13,000	0,000	0,000	13,000	13,000	0,000	0,000	13,500	13,500
								Iš viso:	13,000	13,000	0,000	0,000	13,000	13,000	0,000	0,000	13,500	13,500
				Visagino savivaldybės administracijos priemonės		10	1,9E+08	SB	5,500	5,500			5,500	5,500			5,500	5,500
								Iš viso:	5,500	5,500	0,000	0,000	5,500	5,500	0,000	0,000	5,500	5,500
				Socialinių paslaugų centro priemonės		10	3E+08	SB	4,500	4,500			4,500	4,500			4,500	4,500
								Iš viso:	4,500	4,500	0,000	0,000	4,500	4,500	0,000	0,000	4,500	4,500
				Teikti transporto paslaugas Visagino socialinių paslaugų centro dalies priemonės vykdymui		01	1,9E+08	SB	3,000	3,000			3,000	3,000			3,500	3,500
								Iš viso:	3,000	3,000	0,000	0,000	3,000	3,000	0,000	0,000	3,500	3,500
06	01	03	06	Socialinės paramos priklausomybės ligomis sergantiems teikimas	08	10	188711925	SB	8,000	8,000			8,000	8,000			8,000	8,000
								Iš viso:	8,000	8,000	0,000	0,000	8,000	8,000	0,000	0,000	8,000	8,000
06	01	03	07	Jaunuolių studijų rėmimas	08	10	1,89E+08	SB	4,000	4,000			4,000	4,000			4,000	4,000
								Iš viso:	4,000	4,000	0,000	0,000	4,000	4,000	0,000	0,000	4,000	4,000
06	01	03	08	Senyvo amžiaus žmonių gyvenimo kokybės stiprinimas	08	10	įstaigos	SB	5,000	5,000	0,000	0,000	5,000	5,000	0,000	0,000	2,000	2,000
								Iš viso:	5,000	5,000	0,000	0,000	5,000	5,000	0,000	0,000	2,000	2,000

				Priemonės įgyvendinimo vykdymo išlaidos		10	300079075	SB	3,000	3,000				3,000	3,000			1,000	1,000			3,000	3,000	
								Iš viso:	3,000	3,000	0,000	0,000	3,000	3,000	0,000	0,000						3,000	3,000	
				Teikti transporto paslaugas Visagino socialinių paslaugų centrui priemonės vykdymui		10	1,9E+08	SB	2,000	2,000				2,000	2,000			1,000	1,000			2,000	2,000	
								Iš viso:	2,000	2,000	0,000	0,000	2,000	2,000	0,000	0,000						2,000	2,000	
06	01	03	09	Tikslinės lėšos asmenims su visiška negalia	08	10	300079075	VB						72,000	72,000							72,000	72,000	
								Iš viso:	0,000	0,000	0,000	0,000	72,000	72,000	0,000	0,000	0,000	0,000	0,000	0,000	0,000	0,000	72,000	72,000
06	01	03	10	Paramos maistu teikimas socialinės rizikos asmenims	08	10	300079075	SB	2,000	2,000				2,000	2,000			1,200	1,200			2,000	2,000	
								Iš viso:	2,000	2,000	0,000	0,000	2,000	2,000	0,000	0,000	1,200	1,200	0,000	0,000	0,000	0,000	2,000	2,000
06	01	03	11	Pagalba šeimoms, globojančioms vaikams	08	10	188711925	SB						7,800	7,800			0,000	0,000			7,800	7,800	
								Iš viso:	0,000	0,000	0,000	0,000	7,800	7,800	0,000	0,000	0,000	0,000	0,000	0,000	0,000	0,000	7,800	7,800
				Iš viso uždaviniui:					171,000	155,500	0,000	15,500	294,200	294,200	0,000	0,000	211,100	211,100	0,000	0,000	0,000	0,000	294,200	294,200
				Iš viso tikslui:					17740,758	17693,128	1355,431	47,630	17996,564	17994,764	1355,190	1,800	15183,875	15183,875	1222,760	0,000	0,000	0,000	17996,564	17996,564
	02	Užtikrinti ir skatinti socialinių paslaugų teikimą bei plėtrą bendruomenėje																						
	02	01	Skatinti socialinių paslaugų plėtrą bendruomenėje																					
06	02	01	01	Vaiko teisių pažeidimų prevencija	08	10	188711925	SB	1,200	1,200				1,200	1,200			1,200	1,200			1,200	1,200	
								Iš viso:	1,200	1,200	0,000	0,000	1,200	1,200	0,000	0,000	1,200	1,200	0,000	0,000	0,000	0,000	1,200	1,200
06	02	01	02	Visagino garbės piliečių nuostatuose numatytų teisių įgyvendinimas	08	01	188711925	SB	2,000	2,000				2,000	2,000			2,000	2,000			2,000	2,000	
								Iš viso:	2,000	2,000	0,000	0,000	2,000	2,000	0,000	0,000	2,000	2,000	0,000	0,000	0,000	0,000	2,000	2,000
06	02	01	03	Socialinių darbuotojų	08	10	188711925	SB	0,800	0,800				0,800	0,800			0,800	0,800			0,800	0,800	
								Iš viso:	0,800	0,800	0,000	0,000	0,800	0,800	0,000	0,000	0,800	0,800	0,000	0,000	0,000	0,000	0,800	0,800

				skatinimo programa				Iš viso:	0,800	0,800	0,000	0,000	0,800	0,800	0,000	0,000	0,800	0,800
06	02	01	04	Socialinės reabilitacijos paslaugų neįgaliesiems finansavimo įgyvendinimas	08	10	188711925	SB					6,400	6,400			6,400	6,400
								VB					64,000	64,000			64,000	64,000
								VB					3,200	3,200			3,200	3,200
								Iš viso:	0,000	0,000	0,000	0,000	73,600	73,600	0,000	0,000	73,600	73,600
				Iš viso uždaviniui:					4,000	4,000	0,000	0,000	77,600	77,600	0,000	0,000	77,600	77,600
				Iš viso tikslui:					4,000	4,000	0,000	0,000	77,600	77,600	0,000	0,000	77,600	77,600
				Iš viso programai:					17744,758	17697,128	1355,431	47,630	18074,164	18072,364	1355,190	1,800	15261,475	15261,475

Finansavimo šaltiniai	2011 m. patvirtinti asignavimai				2012 m. išlaidų projektas				2012 m. patvirtinti asignavimai				2013 m. išlaidų projektas	2014 m. išlaidų projektas
	Iš viso	Išlaidoms			Iš viso	Išlaidoms			Iš viso	Išlaidoms				
		Iš viso	Iš jų darbo užmokesčiui	turtui įsigyti ir finansiniams įsipareigojimams vykdyti		Iš viso	Iš jų darbo užmokesčiui	turtui įsigyti ir finansiniams įsipareigojimams vykdyti		Iš viso	Iš jų darbo užmokesčiui	turtui įsigyti ir finansiniams įsipareigojimams vykdyti		
SAVIVALDYBĖS LĖŠOS, IŠ VISO:	11302,034	11254,404	1151,470	47,630	11467,205	11465,405	1204,680	1,800	8878,190	8878,190	1085,450	0,000	11539,005	11539,005
Savivaldybės biudžeto lėšos SB	1945,060	1897,430	1032,200	47,630	1937,090	1935,290	1073,940	1,800	1684,330	1684,330	926,200	0,000	2008,890	2008,890
Savivaldybės aplinkos apsaugos rėmimo specialiosios programos lėšos SB(AA)														
Budžetinių įstaigų pajamos SB(IP)	185,774	185,774	32,900	0,000	205,380	205,380	35,580	0,000	194,170	194,170	53,950	0,000	205,380	205,380
Valstybės biudžeto tikslinės dotacijos lėšos SB(D)	9171,200	9171,200	86,370	0,000	9324,735	9324,735	95,160	0,000	6999,690	6999,690	105,300	0,000	9324,735	9324,735
Savivaldybės privatizavimo fondo lėšos PF														
KITI ŠALTINIAI, IŠ VISO:	6442,724	6442,724	203,961	0,000	6606,959	6606,959	150,510	0,000	6383,285	6383,285	137,310	0,000	6535,159	6535,159
Europos Sąjungos paramos lėšos ES	266,951	266,951	68,051	0,000	177,968	177,968	45,370	0,000	177,968	177,968	45,370	0,000	177,968	177,968
Kelių priežiūros ir plėtros programos lėšos KPP														
Ignalinos AE eksploatacijos nutraukimo fondo lėšos IAEENF					71,800	71,800	0,000	0,000	71,800	71,800	0,000	0,000	0,000	0,000

Visagino savivaldybės rėmimo fondo lėšos VSRF														
Valstybės biudžeto lėšos LRVB	6175,773	6175,773	135,910	0,000	6354,041	6354,041	105,140	0,000	6130,367	6130,367	91,940	0,000	6354,041	6354,041
Valstybės biudžeto specialiosios tikslinės dotacijos lėšos (iš valstybės investicijų programos) VIP														
Paskolos lėšos P														
Kiti finansavimo šaltiniai Kt	0,000	0,000	0,000	0,000	3,150	3,150	0,000	0,000	3,150	3,150	0,000	0,000	3,150	3,150
IŠ VISO:	17744,758	17697,128	1355,431	47,630	18074,164	18072,364	1355,190	1,800	15261,475	15261,475	1222,760	0,000	18074,164	18074,164

**VISAGINO SAVIVALDYBĖS
SVEIKATOS APSAUGOS PASLAUGŲ KOKYBĖS GERINIMO**

(programos pavadinimas)
PROGRAMOS APRAŠYMAS

Biudžetiniai metai	2012–ieji		
Įstaigos, kurioms skirti asignavimai ir programos vykdytojai	Visagino savivaldybės administracija	Kodas	188711925
	Visagino „Atgimimo“ gimnazija		190243280
	Visagino „Draugystės“ vidurinė mokykla		300135691
	Visagino „Gerosios vilties“ vidurinė mokykla		190243095
	Visagino „Sedulinos“ vidurinė mokykla		190242755
	Visagino „Verdenės“ gimnazija		190243519
	Visagino „Žiburio“ pagrindinė mokykla		193170510

Programos kodas	07		
Programos parengimo argumentai			
Programa tęstinė.			
Šia programa siekiama užtikrinti kokybišką Visagino savivaldybės gyventojų sveikatos priežiūrą, sveikatos politikos įgyvendinimą savivaldybės lygiu. Programos vykdymas padeda tikslingai paskirstyti lėšas sveikatos priežiūrai, atlikti sveikatos priežiūros paslaugų kokybės vertinimą.			
Savivaldybės ilgalaikis prioritetasis (pagal strateginį plėtros planą)	Saugios ir sveikos aplinkos bendruomenėje kūrimas	Kodas	III
Programos aprašymas			
Pagal Lietuvos Respublikos vietos savivaldos įstatymą savarankiškosios savivaldybių funkcijoms sveikatos apsaugos srityje priklauso: pirminė asmens ir visuomenės sveikatos priežiūra, savivaldybių sveikatos programų rengimas ir įgyvendinimas, parama savivaldybės gyventojų sveikatos priežiūrai. Sveikatos apsaugos paslaugų kokybės gerinimo programa užtikrina visų savivaldai priskirtų funkcijų sveikatos apsaugos srityje vykdymą. Visuomenės sveikatos priežiūrą planuojama vykdyti, įgyvendinant tęstines sveikatinimo programas, atliekant visuomenės sveikatos monitoringą, kuris yra būtinas savivaldybėms, vykdančioms Nacionalinę aplinkos sveikatinimo programą, gerinančioms gyvenamosios aplinkos kokybę. Asmens sveikatos priežiūrą planuojama vykdyti įgyvendinant pirminės ambulatorinės sveikatos priežiūros plėtros planą, didinant sveikatos priežiūros paslaugų prieinamumą, gerinant sveikatos priežiūros paslaugų teikimo sąlygas.			
Programa įgyvendina Visagino savivaldybės 2012–2014 strateginio veiklos plano tikslą „ Gerinti socialinę aplinką, teikiant kokybiškas paslaugas “.			

Kodas	Programos tikslo pavadinimas
01	<i>Gerinti Visagino savivaldybės gyventojų sveikatos priežiūros kokybę, sveikatos priežiūros paslaugų prieinamumą.</i>

Vienas iš pagrindinių sergamumo ir mirtingumo mažinimo būdų yra ligų ir sužalojimų profilaktika, kai į visuomenės sveikatinimo programas įtraukiama ir pati visuomenė.

Tikslui įgyvendinti iškelti trys uždaviniai.

01 Uždavinys. Vykdyti ilgalaikes tęsines ir vienkartinės sveikatinimo programas.

Vykdamas sveikatinimo programas įgyvendinamos šios priemonės:

07.01.01.01. Savivaldybės visuomenės sveikatos priežiūros rėmimo ir privalomojo sveikatos draudimo fondo lėšų specialiųjų programų vykdymas.

Visagino savivaldybės bendruomenės sveikatos taryba, remdamasi kasmet Utenos visuomenės sveikatos centro Zarasų skyriaus atliekama Visagino savivaldybės gyventojų sergamumo ir mirtingumo pagrindinių priežasčių analize, nustato prioritėtines visuomenės sveikatinimo programas, kurios finansuojamos iš Aplinkos rėmimo specialiosios programos ir Privalomojo sveikatos draudimo fondo biudžetų lėšų: Tuberkuliozės profilaktikos programa, Gimdos kaklelio vėžio profilaktikos atrankinė programa, Krūtų vėžio profilaktikos atrankinė programa ir kitas visuomenės sveikatos rėmimo specialiąsias programas. Iš Privalomojo sveikatos draudimo fondo biudžeto lėšų finansuojama Vaikų dantų dengimo silantinėmis medžiagomis programa.

Visų šių programų tikslas – padėti pagerinti Visagino savivaldybės gyventojų sveikatą, mažinti sergamumą ir mirtingumą dėl labiausiai paplitusių priežasčių, kryptingai vystyti Visagino savivaldybės sveikatos apsaugos politiką, įtraukiant ir koordinuojant visas sveikatos srityje dirbančias valstybines ir nevyriausybinės institucijas, žiniasklaidą bei savivaldybės gyventojus.

07.01.01.02. Privalomojo sveikatos draudimo fondo lėšų programos vykdymas.

02 Uždavinys. Remti sveikatos priežiūros paslaugų teikimą nustatytų kategorijų žmonėms.

07.01.02.01. Vaikų sveikatos priežiūros mokykloje vykdymas. Pirminė ir būtinoji medicininė pagalba mokyklose yra neatsiejama vaikų sveikatos užtikrinimo dalis. Vaikų sveikatos priežiūros stiprinimo, ugdymo ir profilaktinės veiklos Visagino savivaldybės mokyklose įgyvendinimas vadovaujantis Lietuvos Respublikos Vyriausybės 2004-01-06 nutarimu Nr. 5 patvirtinta Sveikatos priežiūros mokyklose finansavimo tvarka ir sveikatos apsaugos ministro 2009-08-28 įsakymu Nr. V-709 patvirtintu Sveikatos priežiūros mokyklose finansavimo paraiškų teikimo tvarkos aprašu. Šios priemonės įgyvendinime dalyvauja: Visagino „Žiburio“ pagrindinė mokykla, Visagino „Atgimimo“ gimnazija, Visagino Draugystės mokykla, Visagino „Gerosios vilties“ vidurinė mokykla, Sedulinos vidurinė mokykla, Visagino „Verdenės“ gimnazija.

Sveikatos priežiūros vykdymo mokyklose tikslas – prižiūrėti moksleivių sveikatą, vykdyti imunoprofilaktinį darbą, dalyvauti sveikatos mokymo procese, teikti medicininę pagalbą. Šį tikslą, vadovaudamiesi Lietuvos Respublikos sveikatos apsaugos ministro ir Lietuvos Respublikos švietimo ir mokslo ministro 2005 m. gruodžio 30 d. įsakymu Nr. V-1035/ISAK-2680 patvirtintu Sveikatos priežiūros mokyklose tvarkos aprašu, įgyvendina sveikatos priežiūros specialistai, kurie ne tik suteikia būtinąją pagalbą, bet didžiąją dalį savo darbo skiria visuomenės sveikatai mokyklos bendruomenėje stiprinti.

03 Uždavinys. Savivaldybės darbuotojų saugos darbe užtikrinimas.

Savivaldybės darbuotojų saugos darbe užtikrinimo programą vykdys Visagino savivaldybės administracija, programos uždaviniai:

- ✓ užtikrinti socialinių darbuotojų saugą;
- ✓ esant galimybei atlikti savivaldybės administracijos darbuotojų skiepijimą.

Numatomas programos įgyvendinimo rezultatas: Pagerės gyventojų žinios apie ligų profilaktiką, sveiką gyvenseną. Užtikrinus ankstyvos diagnostikos ir užkrečiamųjų ligų prevencijos vykdymą, sumažės miestiečių sergamumas, invalidumas ir mirtingumas. Padidės gyventojų informuotumas apie savivaldybėje teikiamas sveikatos paslaugas.

Galimi programos vykdymo ir finansavimo variantai:

Savivaldybės biudžeto lėšos, Privalomojo sveikatos draudimo fondo lėšos, Visagino savivaldybės aplinkos apsaugos rėmimo specialiosios programos lėšos.

Susiję įstatymai ir kiti norminiai teisės aktai: Lietuvos Respublikos vietos savivaldos įstatymas, Lietuvos Respublikos viešųjų įstaigų įstatymas, Lietuvos Respublikos sveikatos sistemos įstatymas, Lietuvos Respublikos sveikatos priežiūros įstaigų įstatymas, Lietuvos Respublikos darbuotojų saugos ir sveikatos įstatymas.

Veiksmai, numatyti Visagino savivaldybės 2010-2015 strateginiame plėtros plane, kurie susiję su vykdoma programa:

3.1.2. Uždavinys. Tobulinti sveikatos priežiūros paslaugų kokybę, gerinti jų prieinamumą.

3.1.2.4. Parengti ir vykdyti ilgalaikes tęsines sveikatinimo programas.

3.1.2.7. Vykdyti visuomenės sveikatos stebėseną.

3.1.2.8. Stiprinti ir plėtoti tarpžinybinį ir tarpsektorinį bendradarbiavimą, siekiant sveikatinimo tikslų.

Programos (Nr. 07) lėšų poreikis ir numatomi finansavimo šaltiniai

1 b formos tęsinys
tūkst. Lt

Ekonominės klasifikacijos grupės	2011 m. patvirtinti asignavimai	2012 m. išlaidų poreikis	2012 m. asignavimai	2013 m. išlaidų projektas	2014 m. išlaidų projektas
1. IŠ VISO LĖŠŲ POREIKIS:	131,040	135,390	133,415	135,390	135,390
1.1. išlaidoms	131,040	135,390	133,415		
1.1.1. iš jų darbo užmokesčiui	0,000	0,000	0,000		
1.2. turtui įsigyti ir finansiniams įsipareigojimams vykdyti	0,000	0,000	0,000		
2. FINANSAVIMO ŠALTINIAI:	131,040	135,390	133,415	135,390	135,390
2.1. SAVIVALDYBĖS LĖŠOS, IŠ VISO:	65,896	70,246	68,271	70,246	70,246
2.1.1. Savivaldybės biudžetas, iš jo:	65,896	70,246	68,271	70,246	70,246
2.1.1.1. Savivaldybės biudžeto lėšos SB	21,450	21,690	20,200	21,690	21,690
2.1.1.2. Savivaldybės aplinkos apsaugos rėmimo specialiosios programos lėšos SB(AA)	44,446	48,556	48,071	48,556	48,556
2.1.1.3. Biudžetinių įstaigų pajamos už teikiamas paslaugas SB(IP)	0,000	0,000	0,000	0,000	0,000
2.1.1.4. Valstybės biudžeto specialiosios tikslinės dotacijos lėšos SB(D)	0,000	0,000	0,000	0,000	0,000
2.1.2. Savivaldybės privatizavimo fondo lėšos PF	0,000	0,000	0,000	0,000	0,000
2.2. KITI ŠALTINIAI, IŠ VISO:	65,144	65,144	65,144	65,144	65,144
2.2.1. Europos Sąjungos paramos lėšos ES	0,000	0,000	0,000	0,000	0,000
2.2.2. Kelių priežiūros ir plėtros programos lėšos KPP	0,000	0,000	0,000	0,000	0,000
2.2.3. Ignalinos AE eksploatacijos nutraukimo fondo lėšos IAEENF	0,000	0,000	0,000	0,000	0,000
2.2.4. Visagino savivaldybės rėmimo fondo lėšos VSRF	0,000	0,000	0,000	0,000	0,000
2.2.5. Valstybės biudžeto lėšos LRVB	65,144	65,144	65,144	65,144	65,144
2.2.6. Valstybės biudžeto specialiosios tikslinės dotacijos lėšos (iš valstybės investicijų programos) VIP	0,000	0,000	0,000	0,000	0,000
2.2.7. Paskolos lėšos P	0,000	0,000	0,000	0,000	0,000
2.2.8. Kiti finansavimo šaltiniai Kt	0,000	0,000	0,0	0,000	0,000
PAREIGYBIŲ SKAIČIUS PROGRAMAI					

VISAGINO SAVIVALDYBĖS SVEIKATOS APSAUGOS PASLAUGŲ KOKYBĖS GERINIMO
PROGRAMOS (Nr. 07)
TIKSLŲ, UŽDAVINIŲ, UŽDAVINIŲ VERTINIMO KRITERIJŲ, PRIEMONIŲ IR PRIEMONIŲ IŠLAIDŲ SUVESTINĖ

Programos tikslo kodas	Uždavinio kodas	Priemonės kodas	Priemonės pavadinimas	Funkcinės klasifikacijos kodas	Asignavimų valdytojo kodas	Finansavimo šaltinis	2011 m. asignavimai				2012 m. išlaidų projektas				2012 m. patvirtinti asignavimai				2013 m. išlaidų projektas	2014 m. išlaidų projektas
							Iš viso	Išlaidoms		turtui įsigyti ir finansiniams įsipareigojimams vykdyti	Iš viso	Išlaidoms		turtui įsigyti ir finansiniams įsipareigojimams vykdyti	Iš viso	Išlaidoms		turtui įsigyti ir finansiniams įsipareigojimams vykdyti		
								Iš viso	Iš jų darbo užmokesčiui			Iš viso	Iš jų darbo užmokesčiui			Iš viso	Iš jų darbo užmokesčiui			
Gerinti socialinę aplinką teikiant kokybiškas paslaugas																				
Savivaldybės sveikatos apsaugos paslaugų kokybės gerinimo programa																				
01	Gerinti Visagino savivaldybės gyventojų sveikatos priežiūros kokybę, sveikatos priežiūros paslaugų prieinamumą																			
01	01	Vykdyti ilgalaikes tęstinės ir vienkartinės sveikatinimo programas																		
01	01	01	Savivaldybės visuomenės sveikatos priežiūros rėmimo ir privalomojo sveikatos draudimo fondo lėšų specialiųjų programų vykdymas	07	188711925	SB(AA)	44,446	44,446			48,556	48,556			48,071	48,071			48,556	48,556
						Iš viso:	44,446	44,446	0,000	0,000	48,556	48,556	0,000	0,000	48,071	48,071	0,000	0,000	48,556	48,556
01	01	02	Privalomojo sveikatos draudimo fondo lėšų programos vykdymas (TLK)	07	188711925	VB	16,744	16,744			16,744	16,744			16,744	16,744			16,744	16,744
						Iš viso:	16,744	16,744	0,000	0,000	16,744	16,744	0,000	0,000	16,744	16,744	0,000	0,000	16,744	16,744
			Iš viso uždaviniui:				61,190	61,190	0,000	0,000	65,300	65,300	0,000	0,000	64,815	64,815	0,000	0,000	65,300	65,300
01	02	Remti sveikatos priežiūros paslaugų teikimą nustatytu kategorijų žmonėms																		
01	02	01	Vaikų sveikatos	07	188711925	SB	21,450	21,450	0,000	0,000	21,690	21,690	0,000	0,000	20,200	20,200	0,000	0,000	21,690	21,690

Ignalinos AE eksploatacijos nutraukimo fondo lėšos IAEENF															
Visagino savivaldybės rėmimo fondo lėšos VSRF															
Valstybės biudžeto lėšos LRVB	65,144	65,144	0,000	0,000	65,144	65,144	0,000	0,000	65,144	65,144	0,000	0,000	65,144	65,144	
Valstybės biudžeto specialiosios tikslinės dotacijos lėšos (iš valstybės investicijų programos) VIP															
Paskolos lėšos P															
Kiti finansavimo šaltiniai Kt															
IŠ VISO:	131,040	131,040	0,000	0,000	135,390	135,390	0,000	0,000	133,415	133,415	0,000	0,000	135,390	135,390	

VISAGINO SAVIVALDYBĖS APLINKOS APSAUGOS

(programos pavadinimas)

PROGRAMOS APRAŠYMAS

Biudžetiniai metai	2012-ieji		
Įstaigos, kurioms skirti asignavimai ir priemonių vykdytojai	Visagino savivaldybės administracija	Kodas	188711925
	Visagino „Verdenės“ gimnazija		190243519
	Visagino lopšelis-darželis „Aukšinis raktelis“		190230443
	Visagino lopšelis-darželis „Ažuoliukas“		190231730
	Visagino kultūros centras		300509331
	Architektūros ir teritorijų planavimo skyrius		01
	Aplinkos tvarkymo skyrius		03
	Strateginio planavimo ir investicijų skyrius		09

Programos kodas	08
-----------------	-----------

Programos parengimo argumentai

Programa tęstinė.

Programa parengta siekiant įgyvendinti Visagino savivaldybės strateginiame plėtros plane numatytus tikslus ir uždavinius aplinkos būklei ir kokybei savivaldybėje pagerinti bei aplinkos užterštumui sumažinti.

Aplinkos apsaugos įstatyme nustatyta, kad aplinkos apsauga Lietuvos Respublikoje yra visos valstybės bei kiekvieno jos gyventojų rūpestis ir pareiga.

Vadovaujantis Vietos savivaldos įstatymu, savivaldybė yra atsakinga už aplinkos kokybės gerinimą ir apsaugą, švaros ir tvarkos viešosiose vietose užtikrinimą, komunalinių atliekų tvarkymo sistemų diegimą, antrinių žaliavų surinkimo bei perdirbimo organizavimą, sąvartynų įrengimą bei eksploatavimą, geriamojo vandens tiekimo bei nuotėkų surinkimo ir valymo organizavimą, triukšmo prevencijos ir triukšmo valstybinio valdymo įgyvendinimą.

Didėjant gyventojų pragyvenimo lygiui bei vartojimui, didėja aplinkos teršimas.

Savivaldybės ilgalaikis prioritetasis (pagal strateginį plėtros planą)	Subalansuotos ir stabilios plėtros regiono vystymas per investicijų skatinimą, infrastruktūros gerinimą	Eil. Nr.	II
	Palankios gyventi aplinkos vystymas, išsaugant identitetą		V

Programos aprašymas

Programa įgyvendinama Visagino savivaldybės strateginio veiklos plano 3 strateginį tikslą „**Plėtoti savivaldybės inžinerinę, susisiekimo ir rekreacinę infrastruktūrą, kurti palankią gyvenamąją aplinką**“.

Kodas	Programos tikslo pavadinimas
01	<i>Kurti saugią, švarią ir sveiką aplinką</i>

Tikslas įgyvendinamas, vykdant šiuos 4 uždavinius:

01 uždavinys. Mažinti aplinkos užteršimą ir gerinti vandens telkinių, bendro naudojimo ir kitų teritorijų būklę.

Vykdant šį uždavinį numatomos šios priemonės:

– Įgyvendinti Visagino savivaldybės aplinkos apsaugos rėmimo specialiosios programos priemones (Visagino savivaldybės aplinkos apsaugos rėmimo specialiosios programos priemones, sąmatą ir ataskaitą apie priemonių vykdymą, vadovaujantis LR savivaldybių aplinkos apsaugos

rėmimo specialiosios programos įstatymu, tvirtina Visagino savivaldybės taryba atskirais sprendimais.);

- Mokėti mokesčių už teršalų išmetimą į aplinką;
- 2. Vykdyti projektus „Skryto ežero valymas“, „Patrauklios gyvenamosios aplinkos kūrimas IAE regiono, Pliavinių, Preilių savivaldybių centruose“, „Visagino miesto apleistų pastatų Taikos pr. 7A ir 7B likvidavimas“;
- 3. Įrengti mišrių komunalinių atliekų ir antrinių žaliavų surinkimo konteinerių aikšteles;
- 4. Vykdyti bendrojo naudojimo teritorijų tvarkymą ir sanitarijos darbus:
 - ✓ valyti ir prižiūrėti vandens telkinių paplūdimius;
 - ✓ tvarkyti ir prižiūrėti kapines;
 - ✓ prižiūrėti, tvarkyti, atnaujinti želdinius;
 - ✓ prižiūrėti, tvarkyti, atnaujinti miesto žaliąsias zonas, gėlynus, parkus, skverus;
 - ✓ prižiūrėti, tvarkyti miško parko zoną;
 - ✓ vykdyti sanitarijos darbus;
 - ✓ šiukšliadėžių įsigijimas;
 - ✓ suoliukų tarp daugiabučių namų remontas;
 - ✓ mažųjų architektūrinių formų demontavimas.

02 uždavinys. Gerinti tiekiamo geriamojo vandens kokybę ir nuotekų surinkimą bei valymą.

Vykdamas šį uždavinį numatoma įgyvendinti vieną priemonę:

- Paviršinių nuotekų nuotakumo sistemos tvarkymas: vykdyti priežiūros ir remonto darbus.

03 uždavinys. Vykdyti triukšmo prevenciją.

Vykdamas šį uždavinį numatoma įgyvendinti vieną priemonę:

- Įgyvendinti triukšmo prevencijos programą.

04 uždavinys. Sudaryti sąlygas tinkamai prižiūrėti gyvūnus.

Vykdamas šį uždavinį numatoma įgyvendinti vieną priemonę:

- Įgyvendinti gyvūnų globos, saugojimo ir populiacijos kontrolės Visagino savivaldybėje programą (beglobių gyvūnų priežiūros organizavimas, jų populiacijos reguliavimas, gyvūnų registracija).

05 uždavinys. Vykdyti savivaldybės teritorijų, biologinės įvairovės, želdynų ir želdinių būklės vertinimą

Vykdamas šį uždavinį numatoma įgyvendinti šią priemonę:

- Želdiniams ir želdynams inventorizuoti ir jiems įrašyti į nekilnojamojo turto kadastrą

Numatomas programos įgyvendinimo rezultatas.

Pagerės ekologinė situacija savivaldybėje, sumažės aplinkos teršimas, pagerės gamtinės aplinkos būklė, žmogaus gyvenimo kokybė.

Programos finansavimo šaltiniai

Visagino savivaldybės aplinkos apsaugos rėmimo specialiosios programos, savivaldybės biudžeto, valstybės ir ES struktūrinių fondų lėšos.

Susiję įstatymai: LR aplinkos apsaugos įstatymas (Žin., 1992, Nr. 5-75), LR savivaldybių aplinkos apsaugos rėmimo specialiosios programos įstatymas (Žin., 2003, Nr. 61-2760), LR atliekų tvarkymo įstatymas (Žin., 1998, 61-1726; 2002, Nr. 72-3016), LR mokesčio už aplinkos teršimą įstatymas (Žin., 1999, Nr. 47-1469; 2002, Nr. 13-474), LR geriamojo vandens tiekimo ir nuotekų tvarkymo įstatymas (Žin., 2006, Nr. 82-3260), LR aplinkos monitoringo įstatymas (Žin., 1997, Nr. 112-2824; 2006, Nr. 57-2025), LR triukšmo valdymo įstatymas (Žin., 2004, Nr. 164-5971), LR gyvūnų globos, laikymo ir

naudojimo įstatymas, LR vietos savivaldos įstatymas (Žin., 1994, Nr. 55-1049; 2008, Nr. 113-4290) ir kt.

Teisinis pagrindas šiai programai įgyvendinti yra:

1. LR aplinkos apsaugos įstatymas (Žin., 1992, Nr. 5-75)

2. LR savivaldybių aplinkos apsaugos rėmimo specialiosios programos įstatymas (Žin., 2003, Nr. 61-2760).

Veiksmai, numatyti Visagino savivaldybės 2010-2015 m. strateginiame plėtros plane, kurie susiję su aprašoma programa įgyvendinantys uždavinius 2.2.3, 2.3.2, 2.3.3, 2.3.4, 2.4.2, 5.1.2.

Kita svarbi informacija. Programa sudaro galimybę vykdyti kitas programas.

Programos (Nr. 08) lėšų poreikis ir numatomi finansavimo šaltiniai

1 b formos tęsinys
tūkst. Lt

Ekonominės klasifikacijos grupės	2011 m. patvirtinti asignavimai	2012 m. išlaidų poreikis	2012 m. asignavimai	2013 m. išlaidų projektas	2014 m. išlaidų projektas
1. IŠ VISO LĖŠŲ POREIKIS:	4769,653	6245,276	4287,555	5646,094	5514,571
1.1. išlaidoms	4669,653	5592,906	4152,785		
1.1.1. iš jų darbo užmokesčiui	1288,660	1411,159	1189,200		
1.2. turtui įsigyti ir finansiniams įsipareigojimams vykdyti	100,000	652,370	134,770		
2. FINANSAVIMO ŠALTINIAI:	4769,653	6245,276	4287,555	5646,094	5514,571
2.1. SAVIVALDYBĖS LĖŠOS, IŠ VISO:	3808,601	5634,293	3376,572	4637,634	4624,482
2.1.1. Savivaldybės biudžetas, iš jo:	3808,601	5634,293	3376,572	4637,634	4624,482
2.1.1.1. Savivaldybės biudžeto lėšos SB	3313,400	5095,565	2888,240	4085,500	4085,500
2.1.1.2. Savivaldybės aplinkos apsaugos rėmimo specialiosios programos lėšos SB(AA)	495,201	500,728	488,332	552,134	538,982
2.1.1.3. Biudžetinių įstaigų pajamos už teikiamas paslaugas SB(IP)	0,000	0,000	0,000	0,000	0,000
2.1.1.4. Valstybės biudžeto specialiosios tikslinės dotacijos lėšos SB(D)	0,000	38,000	0,000	0,000	0,000
2.1.2. Savivaldybės privatizavimo fondo lėšos PF	0,000	0,000	0,000	0,000	0,000
2.2. KITI ŠALTINIAI, IŠ VISO:	961,052	610,983	910,983	1008,460	890,089
2.2.1. Europos Sąjungos paramos lėšos ES	961,052	610,983	610,983	1008,460	890,089
2.2.2. Kelių priežiūros ir plėtros programos lėšos KPP	0,000	0,000	0,000	0,000	0,000
2.2.3. Ignalinos AE eksploatacijos nutraukimo fondo lėšos IAEENF	0,000	0,000	0,000	0,000	0,000
2.2.4. Visagino savivaldybės rėmimo fondo lėšos VSRF	0,000	0,000	0,000	0,000	0,000
2.2.5. Valstybės biudžeto lėšos LRVB	0,000	0,000	0,000	0,000	0,000
2.2.6. Valstybės biudžeto specialiosios tikslinės dotacijos lėšos (iš valstybės investicijų programos) VIP	0,000	0,000	0,000	0,000	0,000
2.2.7. Paskolos lėšos P	0,000	0,000	300,000	0,000	0,000
2.2.8. Kiti finansavimo šaltiniai Kt	0,000	0,000	0,000	0,000	0,000
PAREIGYBIŲ SKAIČIUS PROGRAMAI	112,75	112,75		112,75	112,75

							Iš viso:	200,000	200,000	0,000	0,000	394,770	350,000	0,000	44,770	44,770	0,000	0,000	44,770	200,000	200,000			
							Iš viso uždaviniui:	200,000	200,000	0,000	0,000	394,770	350,000	0,000	44,770	44,770	0,000	0,000	44,770	200,000	200,000			
	01	03	Vykdyti triukšmo prevenciją																					
08	01	03	01	Triukšmo prevencijos programos įgyvendinimas		03	05	188711925	SB	4,000	4,000				20,000	20,000			4,000	4,000			20,000	20,000
									Iš viso:	4,000	4,000	0,000	0,000	20,000	20,000	0,000	0,000	4,000	4,000	0,000	0,000	20,000	20,000	
									Iš viso uždaviniui:	4,000	4,000	0,000	0,000	20,000	20,000	0,000	0,000	4,000	4,000	0,000	0,000	20,000	20,000	
	01	04	Sudaryti sąlygas tinkamai prižiūrėti gyvūnus																					
08	01	04	01	Gyvūnų globos, saugojimo ir populiacijos kontrolės Visagino savivaldybėje programos įgyvendinimas (Beglobių gyvūnų priežiūros organizavimas ir gyvūnų registracija)		09	05	188711925	SB	2,500	2,500				25,000	25,000			3,000	3,000			25,000	25,000
									Iš viso:	2,500	2,500	0,000	0,000	25,000	25,000	0,000	0,000	3,000	3,000	0,000	0,000	25,000	25,000	
									Iš viso uždaviniui:	2,500	2,500	0,000	0,000	25,000	25,000	0,000	0,000	3,000	3,000	0,000	0,000	25,000	25,000	
	01	04	Vykdyti savivaldybės teritorijų, biologinės įvairovės, želdynų ir želdinių būklės vertinimą																					
08	01	05	01	Želdiniams ir želdynams inventorizuoti ir jiems įrašyti į nekilnojamojo turto kadastrą		09	05	188711925	SB										38,000	38,000			38,000	38,000
									SB(AA)						10,000	10,000			10,000	10,000			10,000	10,000
									SB (D)						38,000	38,000								
									Iš viso:	0,000	0,000	0,000	0,000	48,000	48,000	0,000	0,000	48,000	48,000	0,000	0,000	48,000	48,000	
									Iš viso uždaviniui:	0,000	0,000	0,000	0,000	48,000	48,000	0,000	0,000	48,000	48,000	0,000	0,000	48,000	48,000	
									Iš viso tikslui:	4769,653	4669,653	1288,660	100,000	6245,276	5592,906	1411,159	652,370	4287,555	4152,785	1189,200	134,770	5646,094	5514,571	
									Iš viso programai:	4769,653	4669,653	1288,660	100,000	6245,276	5592,906	1411,159	652,370	4287,555	4152,785	1189,200	134,770	5646,094	5514,571	

Finansavimo šaltiniai	2011 m. patvirtinti asignavimai				2012 m. išlaidų projektas				2012 m. patvirtinti asignavimai				2013 m. išlaidų projektas	2014 m. išlaidų projektas
	Iš viso	Išlaidoms		turtui įsigyti ir finansiniams įsipareigojimams vykdyti	Iš viso	Išlaidoms		turtui įsigyti ir finansiniams įsipareigojimams vykdyti	Iš viso	Išlaidoms		turtui įsigyti ir finansiniams įsipareigojimams vykdyti		
		Iš viso	Iš jų darbo užmokesčiui			Iš viso	Iš jų darbo užmokesčiui			Iš viso	Iš jų darbo užmokesčiui			
SAVIVALDYBĖS LĖŠOS, IŠ VISO:	3808,601	3708,601	1288,660	100,000	5634,293	4981,923	1411,159	652,370	3376,572	3241,802	1189,200	134,770	4637,634	4624,482
Savivaldybės biudžeto lėšos SB	3313,400	3313,400	1288,660	0,000	5095,565	4577,965	1411,159	517,600	2888,240	2888,240	1189,200	0,000	4085,500	4085,500
Savivaldybės aplinkos apsaugos rėmimo specialiosios programos lėšos SB(AA)	495,201	395,201	0,000	100,000	500,728	365,958	0,000	134,770	488,332	353,562	0,000	134,770	552,134	538,982
Biudžetinių įstaigų pajamos SB(IP)														
Valstybės biudžeto tikslinės dotacijos lėšos SB(D)					38,000	38,000	0,000	0,000	0,000	0,000	0,000	0,000	0,000	0,000
Savivaldybės privatizavimo fondo lėšos PF														
KITI ŠALTINIAI, IŠ VISO:	961,052	961,052	0,000	0,000	610,983	610,983	0,000	0,000	910,983	910,983	0,000	0,000	1008,460	890,089
Europos Sąjungos paramos lėšos ES	961,052	961,052	0,000	0,000	610,983	610,983	0,000	0,000	610,983	610,983	0,000	0,000	1008,460	890,089
Kelių priežiūros ir plėtros programos lėšos KPP														
Ignalinos AE eksploatacijos nutraukimo fondo lėšos IAEENF														
Visagino savivaldybės rėmimo fondo lėšos VSRF														
Valstybės biudžeto lėšos LRVB														
Valstybės biudžeto specialiosios tikslinės dotacijos lėšos (iš valstybės investicijų programos) VIP														
Paskolos lėšos P									300,000	300,000	0,000	0,000		
Kiti finansavimo šaltiniai Kt														
IŠ VISO:	4769,653	4669,653	1288,660	100,000	6245,276	5592,906	1411,159	652,370	4287,555	4152,785	1189,200	134,770	5646,094	5514,571

VISAGINO SAVIVALDYBĖS EKONOMINĖS PLĖTROS

(programos pavadinimas)

PROGRAMOS APRAŠYMAS

Biudžetiniai metai	2012-ieji		
Įstaiga, kuriai skirti asignavimai ir priemonių vykdytojai	Visagino savivaldybės administracija Architektūros ir teritorijų planavimo skyrius Strateginio planavimo ir investicijų skyrius	Kodas	188711925 03 09

Programos kodas	09
-----------------	-----------

Programos parengimo argumentai

Programa tęstinė.

Pagrindiniai šios programos strateginiai tikslai yra sukurti aplinką, palankią verslumui ir mažų bei vidutinių įmonių steigimui; pagerinti smulkaus ir vidutinio verslo finansavimo galimybes. Ši programa yra tiesiogiai susijusi su vienu iš pagrindinių Ūkio ministerijos strateginių tikslų – skatinti verslumą, remti smulkųjų ir vidutinį verslą, siekti užimtumo didėjimo.

Pagal programą vykdomos Lietuvos Respublikos vietos savivaldos įstatymu nustatytos savarankiškosios savivaldybės funkcijos: sąlygų verslo ir turizmo plėtrai sudarymas ir šios veiklos skatinimas.

Savivaldybė, siekdama darnios plėtros, privalo dalyvauti formuojant ekonominės aplinkos veiksnius tiek, kiek jai leidžia teisinė bazė. Programa skirta turizmo traukos veiksnių skatinimui, kurie, kaip specializuotų paslaugų vartotojai, teikia ekonominį pelną savivaldybei.

Įgyvendinant programą, numatoma skatinti savivaldybės ekonominį ir socialinį augimą, plečiant turizmo infrastruktūrą, didinant turistų susidomėjimą Visaginu, sudarant prielaidas smulkaus ir vidutinio verslo plėtrai, pritraukiant privačias investicijas. Pritrauktos investicijos, išvystytas smulkus ir vidutinis verslas, darbo jėgos panaudojimas, paslaugų ir pramonės rinkų subalansavimas yra veiksniai, nuo kurių daug priklauso tolimesnės savivaldybės vystymosi perspektyvos.

Savivaldybės ilgalaikis prioritetas (pagal strateginį plėtros planą)	Ekonomikos sektoriaus diversifikavimas Subalansuotos ir stabilios plėtros regiono vystymas per investicijų skatinimą, infrastruktūros gerinimą Ekonomikos aprūpinimas žmogiškaisiais ištekliais (dalina)	Eil. Nr.	I II IV
--	---	----------	------------------------

Programa įgyvendina Visagino savivaldybės veiklos strateginį tikslą „**Kurti ekonominę aplinką, palankią pramonei, verslui, turizmui, investicijoms ir žinių ekonomikai plėtoti**“.

Programos įgyvendinimą organizuoja ir koordinuoja savivaldybės padaliniai.

Kodas	Programos tikslo pavadinimas
01	<i>Skatinti smulkaus ir vidutinio verslo kūrimąsi ir plėtojimą, finansiškai remti smulkaus ir vidutinio verslo subjektus</i>

Rinkos ekonomikos konkurencingumą bei augimą didžia dalimi lemia smulkaus ir vidutinio verslo (SVV) plėtra. Šis ūkio sektorius greičiausiai pajunta rinkos paklausos ir pasiūlos pokyčius, prisitaiko prie jų, sukuria naujas darbo vietas tose veiklose, kurių produktai ir paslaugos konkrečiu laikotarpiu turi didžiausią paklausą.

Gerinant savivaldybės smulkiojo ir vidutinio verslo būklę naudojamos mokesčių lengvatos, finansavimas iš savivaldybės biudžeto ir kitos priemonės.

Svarbiausias savivaldybės tikslas mažinant nedarbą – pritraukti valstybės, vietos ir užsienio verslo

investicijas, sukurti palankias sąlygas verslui.

01 Uždavinys. Sudaryti kuo palankesnes sąlygas pradėti ir plėtoti verslą.

Uždavinys įgyvendinamas dalyvaujant VŠĮ Ignalinos atominės elektrinės regiono inkubatoriaus, VŠĮ Ignalinos atominės elektrinės regiono plėtros agentūros bei VŠĮ „Euroregiono Ežerų kraštas direktorato biuras“ (09.01.01.01) veikloje.

Taip pat didelis dėmesys skiriamas verslo skatinimui ir investicijų pritraukimui (09.01.01.02) (dalyvavimas Panevėžio pramonės ir amatų rūmų veikloje, fizinių ir juridinių asmenų verslo vystymo, investicijų pritraukimo, verslo planų rengimo, paramos gavimo iš įvairių fondų klausimais konsultavimas).

Švelninant neigiamus Ignalinos AE eksploatavimo nutraukimo socialinius ir ekonominius padarinius, skatinama IAE regiono SVV plėtra, įgyvendinama Ignalinos AE regiono smulkaus ir vidutinio verslo plėtros programa (09.01.01.03), kaupiama ir skleidžiama informacija apie smulkų ir vidutinį verslą.

Planuojama teikti paramą SVV plėtrai iš savivaldybės smulkiojo ir vidutinio verslo programos (09.01.01.04). Ši priemonė vykdoma kasmet, jai įgyvendinti savivaldybės taryboje patvirtinta Visagino savivaldybės smulkaus ir vidutinio verslo plėtros programa, kuria kompensuojamos palūkanos už paskolas, kompensuojamos išlaidos už mokymus, konsultacijas, kvalifikacijos kėlimą, dalyvavimą mugėse, parodose, konferencijose, verslo planų ir paraiškų rengimo, finansinei paramai iš ES fondų gauti, naujai įregistruotų įmonių pradinėms steigimosi išlaidoms padengti. Taip pat yra galimybė gauti beprocentę paskolą.

Sudarant geresnes bendradarbiavimo galimybes verslininkams 2012-2013 m. planuojama dalyvauti projekte „Verslumo skatinimas Lietuvos ir Baltarusijos pasienio regionuose“ (09.01.01.05), kuriame savivaldybės administracija dalyvauja kaip partneris.

Savivaldybės tarybos sprendimu patvirtinta „Visagino savivaldybės verslumo skatinimo programa“ (09.01.01.06), kurios tikslas - sudaryti palankias sąlygas verslo plėtojimui ir steigimui Visagine, teikti inkubavimo paslaugas lengvatinėmis kainomis, teikti visapusišką pagalbą pradedančiajam verslui. Taip pat prisidėti prie regiono įmonių konkurencingumo, verslo produktyvumo, įmonių inovatyvumo augimo, skatinti paslaugų ir produktų kokybės gerinimą bei eksporto augimą, siekiant pritraukti daugiau investicijų į regioną.

Kodas	Programos tikslo pavadinimas
02	<i>Kurti palankią aplinką investicijoms</i>
	<p>Esant ribotoms vietinės valdžios galimybėms užtikrinti reikalingų finansinių srautų nukreipimą planingai ekonominei miesto plėtrai, būtina išnaudoti kitas finansavimo galimybes, t. y. pasinaudoti ES struktūriniais fondais ir programomis. Siekiant maksimaliai pritraukti galimas lėšas iš ES, planuojama atlikti preliminarinius techninių projektų skaičiavimus, parengti galimybių studijas ir techninės dokumentacijos rengimą prioritetiniams savivaldybės projektams.</p> <p>01 Uždavinys. Pritraukti ES ir kitų fondų lėšas miesto plėtros projektams įgyvendinti.</p> <p>09.02.01.01. Rengti paraiškas ES struktūrinių fondų paramai gauti, rengti būtiniausią dokumentaciją prioritetiniams miesto plėtros projektams.</p> <p>02 Uždavinys. Kurti aplinką, kuri sąlygotų investicijų pritraukimą.</p> <p>Visagino strateginio plėtros plano viename iš prioritetų numatyta infrastruktūros plėtra gerinant verslo, darbo ir gyvenimo sąlygas. Tuo tikslu būtina parengti teritorijų planavimo dokumentus, atitinkančius Savivaldybės ir visuomenės poreikius, skatinančius investicijas į Visagino miestą ir savivaldybę.</p>

Detaliųjų ir specialiųjų planų parengimas padės gyvenamosios ir verslo zonos reorganizavimo bei vystymo procesui, užtikrins darnų ir stabilų savivaldybės vystymą bei leis geriau įgyvendinti privataus ir viešojo sektoriaus partnerystę plėtojant turizmą Visagino mieste ir savivaldybėje.

09.02.02.03. Vykdyti projektą „Visagino teritorijų planavimo dokumentų parengimas, I etapas

09.02.02.04. Vykdyti projektą „Visagino teritorijų planavimo dokumentų parengimas, II etapas (Detalieji planai: pagrindinio Visagino miesto stadiono detalusis planas; Visagino miesto turistinės stovyklavietės detalusis planas; Kultūros namų „Banga“ komplekso detalusis planas; Visagino miesto Sedulinos al. (3 mikrorajone) detalusis planas; Visagino miesto Visagino alėjos (nuo Taikos g. ir Kosmoso g. sankryžos iki Partizanų g) detalusis planas; Visagino miesto paplūdimio I mikrorajone detalusis planas; Visagino miesto paplūdimio II mikrorajone detalusis planas; Visagino miesto teritorijos šalia Draugystės g. detalusis planas; Visagino miesto (bendramiestinio) centro detalusis planas; Visagino miesto poilsio ir pramogų centro detalusis planas; Visagino miesto sveikatingumo ir laisvalaikio komplekso detalusis planas; Visagino miesto teritorijos šalia Vilties g. detalusis planas; *Specialieji planai:* Visagino savivaldybės šilumos ir dujų ūkių infrastruktūros plėtros specialusis planas; Visagino savivaldybės vandens tiekimo, nuotekų ir lietaus kanalizacijos tvarkymo infrastruktūros specialusis planas);

09.02.01.05. Savivaldybei priklausančių objektų žemės sklypų suformavimas;

09.02.01.06. Teritorijos planavimo dokumentų parengimas (žemės sklypų formavimas, prilyg. detaliesiems planams).

Kodas	Programos tikslo pavadinimas
03	<i>Kurti palankią turizmui aplinką</i>
<p>Siekiant pagerinti Visagino savivaldybės įvaizdį ir pritraukti daugiau vietinių ir užsienio turistų, būtina išvystyti turizmo infrastruktūrą, ypač maitinimo ir apgyvendinimo paslaugų sferoje. Būtina surasti didesnes galimybes tinkamai naudoti savivaldybės gamtinius išteklius aktyviam poilsiu organizuoti, skatinti vietinių turizmo subjektų iniciatyvą plėsti ir vystyti teikiamas turizmo paslaugas, plėtoti kultūrinį turizmą. Turizmo infrastruktūros tobulinimas ir dideli renginiai veikia kaip svarbus vietos ir užsienio turistų traukos mechanizmas.</p> <p>Šiam tikslui pasiekti keliami šie uždaviniai:</p> <p>01 Uždavinys. Plėsti turizmo, rekreacijos, poilsio bei paslaugų infrastruktūrą.</p> <p>09.03.01.01. Įgyvendinti projektą „Turizmo ir aktyvaus poilsio Visagino savivaldybėje galimybių studijos ir turizmo plėtros plano parengimas“.</p> <p>Jau yra parengta aktyvaus poilsio ir turizmo plėtros galimybių studija, kurioje numatytos priemonės integruotos į Visagino savivaldybės 2010–2015 metų strateginį plėtros planą.</p> <p>Parengtame 2011–2018 m. turizmo plėtros plane bus išanalizuota esama turizmo sektoriaus situacija Visagino savivaldybėje, įvertintas turizmo potencialas bei suformuluotos turizmo plėtros kryptis, kurių pagrindu bus numatyti konkretūs Visagino savivaldybės turizmo infrastruktūros plėtros modeliai ir priemonės, užtikrinančios savivaldybės išskirtinumą, gamtos ir kultūros išteklių darnų panaudojimą ekonominio ir socialinio gyvybingumo skatinimu. Parengtas 2011–2018 m. turizmo plėtros planas padės tobulinti savivaldybės administracines procedūras ir didins jų efektyvumą, didins savivaldybės darbuotojų administracinius gebėjimus turizmo planavimo srityje.</p> <p>09.03.01.02. Įgyvendinti projektą „Pažintinis vietovės apgyvendinimo ir Visagino miesto kūrimosi istorijos pėsčiųjų takas“. Planuojamas įrengti pažintinis vietovės apgyvendinimo ir Visagino miesto kūrimosi istorijos pėsčiųjų takas pateks į Zarasų rajone esantį maršrutą Raipolė – Liaudėnai – Visaginas – Švento ežeras – Zarasai. Tai padės pritraukti didesnius turistų srautus į Zarasų rajoną ir Visagino savivaldybę, manome, kad pamatytas Aukštaičių aukštumos šiaurinės dalies, vadinamos Sėlių aukštuma gamtinis potencialas padės suformuoti teigiamą požiūrį į tikslinį Ignalinos AE regioną, kurį sudaro Ignalinos bei Zarasų rajonai ir Visagino miestas, todėl abejojančių poilsio arba pažintinio turizmo galimybėmis šiose vietovėse sumažės, nes regionas pasižymi kraštovaizdžio įvairove.</p>	

02 Uždavinys. Užtikrinti turizmo informacijos sklaidą.

- ✓ Numatoma įkurti turizmo informacijos centrą, dalyvauti turizmo parodose bei renginiuose, konsultuoti turizmo verslu užsiimančius fizinius ir juridinius asmenis, rengti ir dalyvauti rengiant turizmo informacinius leidinius, skleisti informaciją apie vykstančius turizmo, kultūros ir kitus visuomeninius renginius.
- ✓ Sudaryti palankias sąlygas kultūrinio turizmo plėtrai mieste, plėsti įvairių tautybių, gyvenančių Visagine, bendravimo ratą tuo skatinant tapatybės išlaikymo veiklas ir mažinant socialinės atskirties didėjimą.
- ✓ Sukurti palankias sąlygas rekreacinių ir turizmo paslaugų tinklo formavimuisi.

Numatomas programos įgyvendinimo rezultatas

Įgyvendinant programoje numatytus tikslus, uždavinius ir priemones susidarys investicijoms bei ekonominei plėtrai palankesnės sąlygos ir aplinka savivaldybėje, pagerės Savivaldybės ir verslininkų bendradarbiavimas, padidės verslumo lygis savivaldybėje:

- pakils verslumo lygis, padidės verslo efektyvumas ir konkurencingumas;
- mažos ir vidutinės įmonės geriau integruosis į Lietuvos rinką;
- padidės tam tikrų socialinių grupių (neįgalųjų, moterų, jaunimo) verslumas, mažės jaunimo emigracija;
- išaugs pajamos iš turizmo;
- sukurta viešoji turizmo infrastruktūra mieste.

Galimi programos vykdymo ir finansavimo variantai:

Visagino savivaldybės biudžetas, Savivaldybės privatizavimo fondas, valstybės lėšos, Europos Sąjungos struktūrinių fondų lėšos, Ignalinos AE eksploatavimo nutraukimo fondo lėšos, Visagino savivaldybės smulkaus ir vidutinio verslo plėtros programos lėšos.

Susiję įstatymai: Lietuvos Respublikos turizmo įstatymas ir poįstatyminiai aktai, Nacionalinė turizmo plėtros programa, Regioninė turizmo plėtros programa, Smulkiojo ir vidutinio verslo plėtros įstatymas, Lietuvos Respublikos Vyriausybės 2005 m. spalio 19 d. nutarimas Nr. 1104 „Dėl Smulkaus ir vidutinio verslo plėtros iki 2008 metų strateginių kryptių aprašo ir smulkaus ir vidutinio verslo plėtros 2005-2008 metų priemonių aprašo patvirtinimo“ (Žin., 2005, Nr. 126-4491), Lietuvos respublikos vartotojų teisių apsaugos įstatymas.

Veiksmai, numatyti Visagino savivaldybės 2010-2015 m. strateginiame plėtros plane, kurie susiję su aprašoma programa įgyvendinantys uždavinius 1.1.1, 2.1.1, 2.2.5, 2.4.1, 2.4.2, 4.3.2.

Kita svarbi informacija. Programa sudaro galimybę vykdyti kitas programas.

Programos (Nr. 09) lėšų poreikis ir numatomi finansavimo šaltiniai

1 b formos tęsinys
tūkst. Lt

Ekonominės klasifikacijos grupės	2011 m. patvirtinti asignavimai	2012 m. išlaidų poreikis	2012 m. asignavimai	2013 m. išlaidų projektas	2014 m. išlaidų projektas
1. IŠ VISO LĖŠŲ POREIKIS:	1436,404	1522,638	1419,829	1160,041	346,800
1.1. išlaidoms	1111,033	1046,618	923,118		
1.1.1. iš jų darbo užmokesčiui	0,000	10,100	0,000		
1.2. turtui įsigyti ir finansiniams įsipareigojimams vykdyti	325,371	476,020	496,711		
2. FINANSAVIMO ŠALTINIAI:	1436,404	1522,638	1419,829	1160,041	346,800
2.1. SAVIVALDYBĖS LĖŠOS, IŠ VISO:	146,390	416,513	33,991	448,741	346,800
2.1.1. Savivaldybės biudžetas, iš jo:	146,390	416,513	33,991	448,741	346,800
2.1.1.1. Savivaldybės biudžeto lėšos SB	146,390	416,513	33,991	448,741	346,800
2.1.1.2. Savivaldybės aplinkos apsaugos rėmimo specialiosios programos lėšos SB(AA)	0,000	0,000	0,000	0,000	0,000
2.1.1.3. Biudžetinių įstaigų pajamos už teikiamas paslaugas SB(IP)	0,000	0,000	0,000	0,000	0,000
2.1.1.4. Valstybės biudžeto specialiosios tikslinės dotacijos lėšos SB(D)	0,000	0,000	0,000	0,000	0,000
2.1.2. Savivaldybės privatizavimo fondo lėšos PF	0,000	0,000	0,000	0,000	0,000
2.2. KITI ŠALTINIAI, IŠ VISO:	1290,014	1106,125	1385,838	711,300	0,000
2.2.1. Europos Sąjungos paramos lėšos ES	242,014	863,207	863,207	711,300	0,000
2.2.2. Kelių priežiūros ir plėtros programos lėšos KPP	0,000	0,000	0,000	0,000	0,000
2.2.3. Ignalinos AE eksploatacijos nutraukimo fondo lėšos IAEENF	524,000	0,000	0,000	0,000	0,000
2.2.4. Visagino savivaldybės rėmimo fondo lėšos VSRF	0,000	0,000	0,000	0,000	0,000
2.2.5. Valstybės biudžeto lėšos LRVB	0,000	0,000	0,000	0,000	0,000
2.2.6. Valstybės biudžeto specialiosios tikslinės dotacijos lėšos (iš valstybės investicijų programos) VIP	0,000	0,000	0,000	0,000	0,000
2.2.7. Paskolos lėšos P	0,000	0,000	279,713	0,000	0,000
2.2.8. Kiti finansavimo šaltiniai Kt	524,000	242,918	242,918	0,000	0,000
PAREIGYBIŲ SKAIČIUS PROGRAMAI					

Finansavimo šaltiniai	2011 m. patvirtinti asignavimai				2012 m. išlaidų projektas				2012 m. patvirtinti asignavimai				2013 m. išlaidų projektas	2014 m. išlaidų projektas
	Iš viso	Išlaidoms			Iš viso	Išlaidoms			Iš viso	Išlaidoms				
		Iš viso	Iš jų darbo užmokesčiui	turtui įsigyti ir finansiniams įsipareigojimams vykdyti		Iš viso	Iš jų darbo užmokesčiui	turtui įsigyti ir finansiniams įsipareigojimams vykdyti		Iš viso	Iš jų darbo užmokesčiui	turtui įsigyti ir finansiniams įsipareigojimams vykdyti		
SAVIVALDYBĖS LĖŠOS, IŠ VISO:	146,390	21,780	0,000	124,610	416,513	416,513	0,000	0,000	33,991	13,300	0,000	20,691	448,741	346,800
Savivaldybės biudžeto lėšos SB	146,390	21,780	0,000	124,610	416,513	416,513	0,000	0,000	33,991	13,300	0,000	20,691	448,741	346,800
Savivaldybės aplinkos apsaugos rėmimo specialiosios programos lėšos SB(AA)														
Budžetinių įstaigų pajamos SB(IP)														
Valstybės biudžeto tikslinės dotacijos lėšos SB(D)														
Savivaldybės privatizavimo fondo lėšos PF														
KITI ŠALTINIAI, IŠ VISO:	1290,014	1089,253	0,000	200,761	1106,125	630,105	10,100	476,020	1385,838	909,818	0,000	476,020	711,300	0,000
Europos Sąjungos paramos lėšos ES	242,014	41,253	0,000	200,761	863,207	628,590	8,585	234,617	863,207	628,590	0,000	234,617	711,300	0,000
Kelių priežiūros ir plėtros programos lėšos KPP														
Ignalinos AE eksploatacijos nutraukimo fondo lėšos IAEENF	524,000	524,000	0,000	0,000	0,000	0,000	0,000	0,000	0,000	0,000	0,000	0,000	0,000	0,000
Visagino savivaldybės rėmimo fondo lėšos VSRF														
Valstybės biudžeto lėšos LRVB														
Valstybės biudžeto specialiosios tikslinės dotacijos lėšos (iš valstybės investicijų programos) VIP														
Paskolos lėšos P									279,713	279,713	0,000	0,000	0,000	0,000
Kiti finansavimo šaltiniai Kt	524,000	524,000	0,000	0,000	242,918	1,515	1,515	241,403	242,918	1,515	0,000	241,403	0,000	0,000
IŠ VISO:	1436,404	1111,033	0,000	325,371	1522,638	1046,618	10,100	476,020	1419,829	923,118	0,000	496,711	1160,041	346,800

VISAGINO SAVIVALDYBĖS VIEŠOSIOS INFRASTRUKTŪROS PLĖTROS

(programos pavadinimas)
PROGRAMOS APRAŠYMAS

Biudžetiniai metai	2012 -ieji		
Įstaigos, kurioms skirti asignavimai ir priemonių vykdytojai	Visagino savivaldybės administracija	Kodas	188711925
	Visagino „Atgimimo“ gimnazija		190243280
	Visagino Draugystės vidurinė mokykla		300135691
	Visagino „Gerosios vilties“ vidurinė mokykla		190243095
	Visagino Sedulinos vidurinė mokykla		190242755
	Visagino „Verdenės“ gimnazija		190243519
	Visagino „Žiburio“ pagrindinė mokykla		193170510
	Visagino lopšelis-darželis (Vaikystės pedagogikos centras) „Auksinis gaidelis“		190230639
	Visagino vaikų lopšelis-darželis „Auksinis raktelis“		190230443
	Visagino vaikų lopšelis-darželis „Ažuoliukas“		190231730
	Visagino vaikų lopšelis-darželis „Gintarėlis“		190231011
	Visagino vaikų lopšelis-darželis „Kūlverstukas“		190230258
	Visagino Č. Sasnausko muzikos mokykla		190243857
	Visagino vaikų kūrybos namai		191746719
	Visagino valstybinės kalbos centras		193279627
	Visagino pagalbos mokiniui, mokytojui ir mokyklai centras		300665693
	Visagino sporto centras		302452911
	Visagino sporto kompleksas		191747963
	Viešoji biblioteka		300141349
Visagino kultūros centras		300509331	

Programos kodas	10		
Programos parengimo argumentai			
Programa tęstinė.			
Programa parengta siekiant padidinti miesto viešųjų erdvių patrauklumą, užtikrinti švarą ir tvarką, teikti gyventojams kokybiškas komunalines paslaugas, prižiūrėti ir modernizuoti miesto inžinerinės ir rekreacinės infrastruktūros objektus. Siekiama prižiūrėti ir modernizuoti gyvenamąjį fondą.			
Savivaldybės ilgalaikis prioritetas (pagal strateginį plėtros planą)	Subalansuotos ir stabilios plėtros regiono vystymas per investicijų skatinimą, infrastruktūros gerinimą Saugios ir sveikos aplinkos bendruomenei kūrimas Ekonomikos aprūpinimas žmogiškaisiais ištekliais (dalinai)	Eil. Nr.	II III IV
Šia programa įgyvendinamas Visagino savivaldybės veiklos plano strateginis tikslas „ Plėtoti savivaldybės inžinerinę, susisiekimo ir rekreacinę infrastruktūrą, kurti palankią gyvenamąją aplinką “.			
Kodas	Programos tikslo pavadinimas		
01	<i>Prižiūrėti ir modernizuoti savivaldybės susisiekimo viešąją infrastruktūrą</i>		
Vadovaujantis Vietos savivaldos įstatymu, už vietinės reikšmės kelių, gatvių, kitų susisiekimo komunikacijų būtiną infrastruktūros plėtrą yra atsakinga savivaldybė.			
Kelių eismo saugumo priemonės (kelių, gatvių remontas, ženklavimas, aptvėrimas, pėsčiųjų ir dviratininkų takų sutvarkymas ir apšvietimas) turi atitikti ES eismo saugumo reikalavimus.			

Automobilių stovėjimo vietų didinimas – svarbiausia savivaldybės gyventojų keliamą problema.

Savivaldybė turi prižiūrėti ir modernizuoti miesto inžinerinės ir rekreacinės infrastruktūros objektus.

Taip pat, įgyvendinant šį tikslą, siekiama sudaryti sąlygas savivaldybės gyventojams važinėti reguliarias autobuso maršrutai, kurie yra nuostolingi bei užtikrinti mokinių pavėžėjimą iki mokyklų.

Tikslas įgyvendinamas, vykdant šiuos uždavinius:

01 uždavinys. Gerinti keleivių vežimo sąlygas.

Vykdant šį uždavinį, numatomos priemonės:

10.01.01.01. Keleivių vežimo nuostolių padengimas.

10.01.01.02. Kompensacijų mokėjimas už lengvatinį keleivių vežimą.

10.01.01.03. Vykdyti mokinių pavėžėjimą.

02 uždavinys. Prižiūrėti bei tvarkyti (remontuoti) miesto ir savivaldybės susisiekimo viešąją infrastruktūrą.

Numatoma vykdyti šiuos darbus:

✓ Atlikti miesto gatvių dangos remontą/rekonstrukciją, miesto gatvių ir vietinių kelių duobių tvarkymą, miesto gatvių ir vietinių kelių dangos ženklinimą;

✓ Atlikti miesto gatvių rekonstrukciją, vykdant projektus: „Visagino savivaldybės kelio nuo UAB „Visagino linija“ žemės sklypo iki savivaldybės kelio Nr. 53 bei Vilties gatvės rekonstravimas“; „Visagino miesto Statybininkų gatvės rekonstravimas ir aplinkinės teritorijos sutvarkymas (I etapas nuo Draugystės g. iki Taikos pr.)“, 2013-2014 m. planuojama vykdyti projektą „Visagino miesto Statybininkų gatvės rekonstravimas ir aplinkinės teritorijos sutvarkymas (II etapas nuo Draugystės g. iki Santarvės g.)“;

✓ Vykdyti gatvių, privažiavimų, automobilių stovėjimo aikštelių rekonstravimo darbus ir saugaus eismo užtikrinimo priemonių įdiegimą, finansuojamus vykdant Kelių modernizavimo programą (tikslinės Kelių direkcijos lėšos).

2012 m. svarbių valstybei vietinės reikšmės kelių (gatvių) tikslinio finansavimo objektų sąrašas:

1. Statybininkų gatvės rekonstravimas ir aplinkinės teritorijos sutvarkymas;

2. Esamų dviračių takų rekonstrukcija ir naujai numatomi įrengti takus Visagino miesto teritorijoje.

Kodas	Programos tikslo pavadinimas
02	<i>Prižiūrėti ir modernizuoti savivaldybės viešąją infrastruktūrą.</i>

01 uždavinys. Vykdyti Visagino regionio centro kompleksinės plėtros 2008-2013 m. investicinę programą.

Vykdant šį uždavinį, numatoma kompleksiskai sutvarkyti miesto viešąsias erdves, sukuriant saugias ir patrauklias sąlygas gyventi bei pritraukti investicijas.

Numatoma vykdyti šiuos integruotus projektus:

✓ Suformuoti miesto bendruomenės traukos centrą rekonstravus Sedulinos alėją 1 ir 3 mikrorajone ir kompleksiskai sutvarkius jos aplinką.

✓ Kompleksiškas miesto gyvenamųjų rajonų viešųjų erdvių sutvarkymas, didinant jų investicinį ir gyvenamosios aplinkos patrauklumą.

- Šaligatvių dangos keitimas/ įrengimas;
- Privažiavimų įrengimas/ rekonstrukcija prie gyvenamųjų namų;
- Rekonstruoti esamus/įrengti naujus dviračių takus;
- Įrengti/rekonstruoti esamas automobilių stovėjimo aikšteles prie gyvenamųjų namų;
- Įrengti/rekonstruoti esamas vaikų žaidimo aikšteles;
- Sutvarkyti viešosios paskirties zonas, įrengti suoliukus ir gėlynus.

✓ Miesto bendruomenės traukos centrų bei rekreacinių zonų kūrimas: sporto ir aktyvaus poilsio zonos sukūrimas Visagino ežero pakrantėje.

✓ Poilsio zonų, kultūros paskirties objektų steigimas, renovacija ir plėtra: Visagino "Draugystės" kultūros centro pastato rekonstrukcija (renovacija) ir teritorijos kompleksinis sutvarkymas; Visagino kultūros centro „Banga“ pastato, Parko g. 16, rekonstrukcijos darbai (techninis projektas, darbai) ir teritorijos kompleksinis sutvarkymas.

02 uždavinys. Atnaujinti Visagino miesto centralizuoto šildymo sistemą.

Vykdamas šį uždavinį, numatoma vykdyti projektus „Visagino miesto centralizuotos šildymo sistemos modernizavimas ir atnaujinimas“ (II-III mikrorajonai), keičiant atvirą šildymo sistemą į uždarą sujungiant juos nuotolinio valdymo programine įranga.

03 uždavinys. Atnaujinti (rekonstruoti) savivaldybės viešuosius pastatus.

Vykdamas šį uždavinį, numatoma vykdyti šiuos projektus:

– Projekto „*Visagino savivaldybės viešųjų pastatų energijos efektyvumo didinimas*“ įgyvendinimas:

2012 m.: (II etapas) – „Atgimimo“ gimnazijoje, Visagino sporto centre (akrobatikos sporto bazė), lopšelyje-darželyje „Auksinis raktelis“;

(III etapas) – lopšelyje-darželyje „Auksinis gaidelis“, „Verdenės“ gimnazijoje, Paramos vaikui centre, Vaikų kūrybos namuose (Vilties g. 16);

2013 m. (IV etapas) – Visagino kultūros centre („Banga“ pastatas), VŠĮ Pirminės sveikatos priežiūros centre ir buv. vaikų poliklinikoje, Socialinių paslaugų centre

2014 m. (V etapas) – lopšelyje-darželyje „Ažuoliukas“, „Žiburio“ pagr. mokykloje, Vaikų kūrybos namuose (Sedulinos al. 49), Visagino sporto komplekso baseino pastate, Visagino savivaldybės administracijos pastate, vidurinėje mokykloje „Draugystė“.

– Projekto „*Viešosios energetikos alternatyvos*“ įgyvendinimas Visagino socialinių paslaugų centre, 2012 m.;

– Projektas „*Visagino vaikų lopšelio-darželio „Gintarėlis“ pastato rekonstrukcija (apšiltinimo darbai)*“, 2012 m.;

– Projektas „*Visagino vaikų lopšelio-darželio „Gintarėlis“ modernizavimas*“, 2012 m.;

– Projektas „*Visagino „Gerosios Vilties“ vidurinės mokyklos pastato apšiltinimas*“ (pagal Bendrojo lavinimo mokyklų modernizavimo programą), 2013-2014 m.

04 uždavinys. Renovuoti ir įrengti automobilių stovėjimo, dviračių ir pėsčiųjų takus, sporto ir laisvalaikio aikštes.

Vykdamas šį uždavinį, esant galimybei numatoma renovuoti automobilių stovėjimo aikštes prie gyvenamųjų namų, renovuoti ir įrengti mieste dviračių ir pėsčiųjų takus, renovuoti miesto sporto ir laisvalaikio aikštes.

05 uždavinys. Remontuoti ir prižiūrėti savivaldybės turtą.

Vykdamas šį uždavinį, esant galimybei numatoma atlikti savivaldybės valdomo nekilnojamojo turto remonto ir priežiūros darbus:

– Remontuoti bendrojo lavinimo, užklausinio ugdymo bei kitų mokymo (ugdymo) įstaigų patalpas;

– Remontuoti ikimokyklinių įstaigų patalpas;

– Remontuoti sporto įstaigų patalpas;

– Remontuoti kultūros įstaigų patalpas;

– Remontuoti socialines paslaugas teikiančių įstaigų patalpas;

– Remontuoti sveikatos priežiūros įstaigų patalpas;

– Remontuoti savivaldybės administracijos patalpas;

– Remontuoti kitų įstaigų patalpas ir objektus;

– Savivaldybės ir biudžetinių įstaigų pastatų statybos konstrukcijų ir inžinerinių tinklų avariniams darbams.

06 uždavinys. Vykdyti Visagino miesto energetinio efektyvumo didinimo daugiabučiuose namuose programą „Visagino EnerVizija“.

Planuojama vykdyti Visagino savivaldybės tarybos 2011 m. rugsėjo 15 d. tarybos sprendimu Nr. TS-152 patvirtintą Visagino miesto energetinio efektyvumo didinimo daugiabučiuose namuose programą „Visagino EnerVizija“.

Kodas	Programos tikslo pavadinimas
-------	------------------------------

03	<i>Teikti gyventojams kokybiškas komunalines paslaugas, prižiūrėti ir remontuoti objektus, kurti saugią ir patogią gyvenimo aplinką</i>
-----------	--

Savivaldybė turi užtikrinti švarą ir tvarką savo teritorijoje, teikti gyventojams kokybiškas komunalines paslaugas. Siekiama prižiūrėti ir modernizuoti gyvenamąjį fondą.

Siekiant tikslo bus įgyvendinti šie uždaviniai:

01 Uždavinys. Tvarkyti gyvenamąją aplinką, administruoti gatvių apšvietimo paslaugas.

Vykdam šį uždavinį numatoma siekiama maksimalios švaros ir tvarkos mieste, planuojami šie darbai:

- ✓ Dokumentų rengimas naujų adresų (gatvių, pastatų, statinių ir kitų savivaldybės teritorijoje esančių objektų) suteikimui;
- ✓ Įgyvendinti asbesto šalinimo programos priemonės, siekiant pagerinti gyvenamosios aplinkos kokybę Visagino savivaldybės teritorijoje, paskatinti viešojo naudojimo ir gyvenamųjų pastatų naudotojus (savininkus) šalinti asbesto turinčius gaminius (pirmiausia stogų dangas) iš jų valdomų pastatų (ir jų priklausinių).
- ✓ Siekiant kurti saugią ir patogią gyvenimo aplinką, užtikrinti savivaldybės gatvių apšvietimą ir šių tinklų aptarnavimą. Remontuoti apšvietimo tinklų kabelines linijas, atlikti elektros varžų matavimus.

02 uždavinys. Vykdyti kapinių priežiūros darbus.

Vykdam šį uždavinį numatomas Visagino ir Magūnų kapinių infrastruktūros remontas ir kiti darbai: Visagino kapinių kvartalo Nr. 47 paruošimas laidojimams, Magūnų kapinių laiptų ir aptvėrimų remontas.

03 Uždavinys. Remti daugiabučių gyvenamųjų namų savininkus (bendrijas).

Nusidėvint miesto gyvenamųjų namų fondui, kasmet vis aktualesnė problema tampa šio gyvenamojo fondo atnaujinimas. Numatoma skirti lėšų iš savivaldybės biudžeto daugiabučių namų savininkų bendrijų rėmimo fondui, skatinti bendrijas teikti paraiškas projektams.

Vykdam šį uždavinį numatoma įgyvendinti daugiabučių gyvenamųjų namų bendrijų ir savininkų rėmimo 2011 m. programas.

Skatinti Visagino miesto gyventojus dalyvauti Daugiabučių modernizavimo programoje, siekiant apšilti daugiabučius gyvenamuosius namus, diegiant energijos taupymo priemones. Rengti bei skleisti informaciją apie programos įgyvendinimą, dalyvauti rengiant programos dokumentus bei įgyvendinant programos priemones.

04 Uždavinys. Saugios socialinės aplinkos kūrimas.

Kartu su miesto policijos komisariatu numatoma vykdyti nusikaltimų ir kitų pavojų/pažeidimų prevencines programas.

Įgyvendinant projektą „Visagino miesto gyvenamųjų rajonų viešųjų erdvių kompleksiškas sutvarkymas, didinant jų investicinį ir gyvenamosios aplinkos patrauklumą“, miesto rizikos zonose įrengtos vaizdo kameros bei stebėjimo pultas Visagino policijos komisariato patalpose. Bus vykdomas miesto vaizdo kamerų eksploatavimas ir priežiūra.

05 Uždavinys. Savivaldybės kaimiškųjų vietovių infrastruktūros tvarkymas.

Esant galimybei bus vykdomi savivaldybės kaimiškųjų vietovių infrastruktūros tvarkymo darbai.

Numatomas programos įgyvendinimo rezultatas:

<p>Pagerinus kelių ir gatvių dangas, sumažės triukšmas, dulkės ir avaringumas. Sumažės autotransporto priemonių eksploatacinės išlaidos ir oro tarša. Pagerės miesto viešoji infrastruktūra, pagerės sąlygos gyventojų poilsiui ir laisvalaikiui. Pagerės komunalinio ūkio ir kapinių viešoji infrastruktūra. Sumažės nusikaltimų skaičius.</p>
<p>Programos finansavimo šaltiniai: Savivaldybės biudžeto, Kelių priežiūros ir plėtros programos, ES struktūrinių fondų, IAE ENF, valstybės biudžeto ir kt. lėšos.</p>
<p>Susiję įstatymai: Lietuvos Respublikos įstatymai: Kelių, Kelių priežiūros ir plėtros programos finansavimo, Statybos, Teritorijų planavimo, Viešųjų pirkimų, kt.</p>
<p>Veiksmai, numatyti Visagino savivaldybės 2010-2015 m. strateginiame plėtros plane, kurie susiję su aprašoma programa įgyvendinantys uždavinius: 2.2.1, 2.2.2, 2.2.4, 2.3.4, 2.4.3, 2.4.2, 2.3.1, 3.1.1, 4.1.1.</p>
<p>Kita svarbi informacija. Programa sudaro galimybę vykdyti kitas programas.</p>

Programos (Nr. 10) lėšų poreikis ir numatomi finansavimo šaltiniai

1 b formos tęsinys
tūkst. Lt

Ekonominės klasifikacijos grupės	2011 m. patvirtinti asignavimai	2012 m. išlaidų poreikis	2012 m. asignavimai	2013 m. išlaidų projektas	2014 m. išlaidų projektas
1. IŠ VISO LĖŠŲ POREIKIS:	40907,926	50947,230	48017,323	46605,320	17967,571
1.1. išlaidoms	17254,155	18230,051	17291,244		
1.1.1. iš jų darbo užmokesčiui	0,000	87,384	0,000		
1.2. turtui įsigyti ir finansiniams įsipareigojimams vykdyti	23653,771	32717,179	30726,079		
2. FINANSAVIMO ŠALTINIAI:	40907,926	50947,230	48017,323	46605,320	17967,571
2.1. SAVIVALDYBĖS LĖŠOS, IŠ VISO:	3434,160	5387,813	1232,592	2806,543	2438,774
2.1.1. Savivaldybės biudžetas, iš jo:	3434,160	5073,211	917,990	2806,543	2438,774
2.1.1.1. Savivaldybės biudžeto lėšos SB	3434,160	5073,211	917,990	2806,543	2438,774
2.1.1.2. Savivaldybės aplinkos apsaugos rėmimo specialiosios programos lėšos SB(AA)	0,000	0,000	0,000	0,000	0,000
2.1.1.3. Biudžetinių įstaigų pajamos už teikiamas paslaugas SB(IP)	0,000	0,000	0,000	0,000	0,000
2.1.1.4. Valstybės biudžeto specialiosios tikslinės dotacijos lėšos SB(D)	0,000	0,000	0,000	0,000	0,000
2.1.2. Savivaldybės privatizavimo fondo lėšos PF	0,000	314,602	314,602	0,000	0,000
2.2. KITI ŠALTINIAI, IŠ VISO:	37473,766	45559,417	46784,731	43798,777	15528,797
2.2.1. Europos Sąjungos paramos lėšos ES	31918,875	34899,145	34899,145	29024,961	12656,401
2.2.2. Kelių priežiūros ir plėtros programos lėšos KPP	1319,300	1200,000	1200,000	1200,000	1200,000
2.2.3. Ignalinos AE eksploatacijos nutraukimo fondo lėšos IAEENF	656,000	660,000	660,000	0,000	0,000
2.2.4. Visagino savivaldybės rėmimo fondo lėšos VSRF	152,673	290,606	290,606	0,000	0,000
2.2.5. Valstybės biudžeto lėšos LRVB	3426,917	5227,666	5227,666	7573,816	1672,396
2.2.6. Valstybės biudžeto specialiosios tikslinės dotacijos lėšos (iš valstybės investicijų programos) VIP	0,000	3282,000	3282,000	6000,000	0,000
2.2.7. Paskolos lėšos P	0,000	0,000	1225,314	0,000	0,000
2.2.8. Kiti finansavimo šaltiniai	0,000	0,000	0,000	0,000	0,000
Kt					
PAREIGYBIŲ SKAIČIUS PROGRAMAI					

**VISAGINO SAVIVALDYBĖS VIEŠOSIOS INFRASTRUKTŪROS PLĖTROS
PROGRAMOS (Nr. 10)**

TIKSLŲ, UŽDAVINIŲ, UŽDAVINIŲ VERTINIMO KRITERIJŲ, PRIEMONIŲ IR PRIEMONIŲ IŠLAIDŲ SUVESTINĖ

Programos kodas	Programos tikslo kodas	Uždavinio kodas	Priemonės kodas	Priemonės pavadinimas	Priemonės požymis	Funkcinės klasifikacijos kodas	Asignavimų valdytojo kodas	Finansavimo šaltinis	2011 m. asignavimai				2012 m. išlaidų projektas				2012 m. patvirtinti asignavimai				2013 m. išlaidų projektas	2014 m. išlaidų projektas
									Iš viso	Išlaidoms			Iš viso	Išlaidoms			Iš viso	Išlaidoms				
										Iš viso	Iš jų darbo užmokesčiui	turtui įsigyti ir finansiniams įsipareigojimams vykdyti		Iš viso	Iš jų darbo užmokesčiui	turtui įsigyti ir finansiniams įsipareigojimams vykdyti		Iš viso	Iš jų darbo užmokesčiui	turtui įsigyti ir finansiniams įsipareigojimams vykdyti		
<i>Plėtoti savivaldybės inžinerinę, susisiekimo ir rekreacinę infrastruktūrą, kurti palankią gyvenamąją aplinką</i>																						
10	<i>Visagino savivaldybės viešosios infrastruktūros plėtros programa</i>																					
10	01	<i>Prižiūrėti ir modernizuoti savivaldybės susisiekimo viešąją infrastruktūrą</i>																				
10	01	01	<i>Gerinti keleivių vežimo sąlygas</i>																			
10	01	01	01	<i>Keleivių vežimo nuostolių padengimas</i>	09	04	188711925	SB	129,000	129,000	0,000	0,000	224,816	224,816	0,000	0,000	160,000	160,000			224,816	224,816
								Iš viso:	129,000	129,000	0,000	0,000	224,816	224,816	0,000	0,000	160,000	160,000	0,000	0,000	224,816	224,816
10	01	01	02	<i>Kompensacijos (lengvatiniam keleivių vežimui)</i>	09	04	188711925	SB	41,000	41,000	0,000	0,000	58,044	58,044	0,000	0,000	41,000	41,000			58,044	58,044
								Iš viso:	41,000	41,000	0,000	0,000	58,044	58,044	0,000	0,000	41,000	41,000	0,000	0,000	58,044	58,044
10	01	01	03	<i>Mokinių pavežėjimas</i>	09	04	įstaigos	SB	75,400	75,400			88,027	88,027			84,800	84,800			88,027	88,027
								Iš viso:	75,400	75,400	0,000	0,000	88,027	88,027	0,000	0,000	84,800	84,800	0,000	0,000	88,027	88,027
				<i>Iš viso uždaviniui:</i>					245,400	245,400	0,000	0,000	370,887	370,887	0,000	0,000	285,800	285,800	0,000	0,000	370,887	370,887

10	01	02	Prižiūrėti bei tvarkyti (remontuoti) miesto ir savivaldybės susisiekimo viešąją infrastruktūrą																			
10	01	02	01	Miesto gatvių dangos (duobių) remontas /gatvių rekonstrukcija	09	04	188711925	SB	80,000	80,000			80,000	80,000					80,000	80,000		
								ES														
								KD														
								Iš viso:	80,000	80,000	0,000	0,000	80,000	80,000	0,000	0,000	0,000	0,000	0,000	80,000	80,000	
10	01	02	02	Miesto gatvių dangos ženklimas	09	04	188711925	SB					50,000	50,000						50,000	50,000	
								ES														
								Iš viso:	0,000	0,000	0,000	0,000	50,000	50,000	0,000	0,000	0,000	0,000	0,000	50,000	50,000	
10	01	02	03	Projekto "Visagino savivaldybės kelio nuo UAB „Visagino linija“ žemės sklypo iki savivaldybės kelio Nr. 53 bei Vilties gatvės rekonstravimas" (Vilties gatvės rekonstravimas)	09	04	188711925	SB	452,660			452,660										
								ENF														
								VB					102,526	1,388	0,000	101,138	102,526	1,388	0,000	101,138		
								ES	996,488			996,488	892,872	12,083	0,000	880,789	892,872	12,083	0,000	880,789		
								Kt														
								Iš viso:	1449,148	0,000	0,000	1449,148	995,398	13,471	0,000	981,927	995,398	13,471	0,000	981,927	0,000	0,000
10	01	02	04	Projekto "Visagino miesto Statybininkų gatvės rekonstravimas ir aplinkinės teritorijos sutvarkymas (I etapas nuo Draugystės g. iki Taikos pr.)" įgyvendinimas	09	04	188711925	SB	100,000	0,000	0,000	100,000	115,659	3,060	0,810	112,599					13,500	
								P									115,599	3,000		112,599		
								VB					115,659	3,060	0,810	112,599	115,659	3,060		112,599	13,500	7,555
								ES					2338,884	61,880	16,380	2277,004	2338,884	61,880		2277,004	273,000	42,811
								Iš viso:	100,000	0,000	0,000	100,000	2570,202	68,000	18,000	2502,202	2570,142	67,940	0,000	2502,202	300,000	50,366
10	01	02	05	Projekto "Visagino miesto Statybininkų gatvės rekonstravimas ir aplinkinės teritorijos sutvarkymas (II etapas nuo Santarvės g. iki Draugystės g.)" įgyvendinimas	09	04	188711925	SB													71,045	71,045
								VB													165,770	165,770
								ES													1341,952	1341,952
								Iš viso:	0,000	0,000	0,000	0,000	0,000	0,000	0,000	0,000	0,000	0,000	0,000	0,000	1578,767	1578,767
10	01	02	06	Kelių priežiūros ir plėtros programos priemonių įgyvendinimas (tikslinės Kelių direkcijos lėšos)	09	04	188711925	SB														
								ES														
								KD	1319,300	130,983		1188,317	1200,000			1200,000	1200,000			1200,000	1200,000	1200,000
								Iš viso:	1319,300	130,983	0,000	1188,317	1200,000	0,000	0,000	1200,000	1200,000	0,000	0,000	1200,000	1200,000	1200,000

				(Ignalinos programa)																			
10	02	03	04	Projekto "Viešosios energetikos alternatyvos" įgyvendinimas, BALTIC SEA REGION projektas	09	06	188711925	Iš viso:	0,000	0,000	0,000	0,000	4573,421	92,399	0,000	4481,022	4573,421	92,399	0,000	4481,022	0,000	0,000	
								ES															
								P									24,170	24,170					
								SB					24,170	24,170									
								RF	34,765	34,765	0,000	0,000	4,263	4,263			4,263	4,263					
								Iš viso:	34,765	34,765	0,000	0,000	28,433	28,433	0,000	0,000	28,433	28,433	0,000	0,000	0,000	0,000	
10	02	03	05	Projekto "Lopšelio-darželio "Aukšinis raktelis" modernizavimas" įgyvendinimas. Reg. projektas, I etapas	09	09	190230443	ES	1247,205	26,060		1221,145											
								ENF	117,000		0,000	117,000											
								SB	193,896	3,529		190,367											
								Iš viso:	1558,101	29,589	0,000	1528,512	0,000	0,000	0,000	0,000	0,000	0,000	0,000	0,000	0,000	0,000	
10	02	03	06	Projekto „Visagino vaikų lopšelio-darželio „Kūlverstukas“ pastato rekonstrukcija (apšiltinimo darbai)“ įgyvendinimas. Reg. projektas, II etapas	09	09	188711925	SB	16,630	16,630			1,308	1,308								1,308	1,308
								P									1,308	1,308					
								ENF															
								ES															
								Iš viso:	16,630	16,630	0,000	0,000	1,308	1,308	0,000	0,000	1,308	1,308	0,000	0,000	1,308	1,308	
10	02	03	07	Projekto „Visagino vaikų lopšelio-darželio „Gintarėlis“ modernizavimas“ įgyvendinimas. Reg. projektas, II etapas	09	09	188711925	SB					41,236	2,400	1,050	38,836						3,300	1,300
								P									41,236	2,400			38,836		
								ES					233,669	13,600	5,950	220,069	233,669	13,600			220,069		
								VB															
								ENF															
								Iš viso:					274,905	16,000	7,000	258,905	274,905	16,000	0,000	258,905	3,300	1,300	
10	02	03	08	Projekto „Visagino vaikų lopšelio-darželio „Gintarėlis“ pastato rekonstrukcija (apšiltinimo darbai)“ įgyvendinimas. Reg. projektas, II etapas	09	09	188711925	ES					571,680	14,693	6,193	556,987	571,680	14,693			556,987		
								VB					100,885	2,593	1,093	98,292	100,885	2,593			98,292		
								SB															
								ENF					540,000			540,000	540,000				540,000		

				<i>pėsčiųjų takas</i>			ES														
							Iš viso:	0,000	0,000	0,000	0,000	0,000	0,000	0,000	0,000	0,000	0,000	0,000			
10	02	04	03	<i>Renovuoti sporto ir laisvalaikio aikštelės</i>	03,09	06	SB	0,000	0,000	0,000	0,000	150,000	0,000	0,000	150,000						
							ENF	40,050	40,050	0,000	0,000										
							Kt	0,000	0,000	0,000	0,000										
							Iš viso:	40,050	40,050	0,000	0,000	150,000	0,000	0,000	150,000	0,000	0,000	0,000			
10	02	04	04	<i>Projektavimo darbų paslaugos ir projektų ekspertizė</i>	03,09	04	SB	20,000			20,000										
							Iš viso:	20,000	0,000	0,000	20,000	0,000	0,000	0,000	0,000	0,000	0,000	0,000			
				Iš viso uždaviniui:				60,050	40,050	0,000	20,000	150,000	0,000	0,000	150,000	0,000	0,000	0,000			
10	02	05	<i>Remontuoti ir prižiūrėti savivaldybės turtą</i>																		
10	02	05	01	<i>Savivaldybės objektų remonto darbai</i>	09	09	SB	794,851	794,851	0,000	0,000	1330,000	110,000	0,000	1220,000			15,000	15,000		
							VB (VIP)					3282,000	312,000	0,000	2970,000	3282,000	312,000	0,000	2970,000	6000,000	0,000
							ENF					30,000	0,000	0,000	30,000	30,000	0,000	0,000	30,000	0,000	0,000
							RF					5,377	4,789	0,000	0,588	5,377	4,789	0,000	0,588		
							Kt														
							VB														
							Iš viso:	794,851	794,851	0,000	0,000	4647,377	426,789	0,000	4220,588	3317,377	316,789	0,000	3000,588	6015,000	15,000
	02	05	02	<i>Visagino miesto fontano priežiūros ir remonto darbai</i>	02,09	06	SB	9,000	9,000			15,000	15,000			10,000	10,000			15,000	15,000
							Kt														
							Iš viso:	9,000	9,000	0,000	0,000	15,000	15,000	0,000	0,000	10,000	10,000	0,000	0,000	15,000	15,000
10	02	05	03	<i>Pastatų konstrukcijų ir inžinerinių tinklų avariniams darbams atlikti</i>	09	06	SB					150,000	150,000							150,000	150,000
							Iš viso:					150,000	150,000	0,000	0,000	0,000	0,000	0,000	0,000	150,000	150,000
10	02	05	04	<i>Projekto „Kūrybinių industrijų vystymas Latvijoje ir Lietuvoje“</i>	09	06	SB														
							RF					13,271	13,271			13,271	13,271				

				<i>keliu eismo saugumo didinimą ir ilgalaikę Latvijos ir Lietuvos teritorijų plėtrą euroregione „Ežerų kraštas“, INTERREG projektas</i>			SB	38,043	14,200		23,843										
							Iš viso:	38,043	14,200	0,000	23,843	0,000	0,000	0,000	0,000	0,000	0,000	0,000	0,000		
10	03	04	03	<i>Miesto vaizdo kamerų eksploatavimas ir priežiūra</i>	09	03	SB					63,000	63,000			63,340	63,340		63,000	63,000	
							Iš viso:	0,000	0,000	0,000	0,000	63,000	63,000	0,000	0,000	63,340	63,340	0,000	0,000	63,000	63,000
				Iš viso uždaviniui:				51,913	28,070	0,000	23,843	87,850	87,850	0,000	0,000	76,340	76,340	0,000	0,000	77,000	77,000
10	03	05	Savivaldybės kaimiškųjų vietovių infrastruktūros tvarkymas																		
10	03	05	01	<i>Projektas "Magūnų kadastrinės vietovės viešųjų objektų kompleksinis sutvarkymas" (regioninis)</i>	03,09	06	ES														
							RF														
							SB	4,130	4,130												
							Iš viso:	4,130	4,130	0,000	0,000	0,000	0,000	0,000	0,000	0,000	0,000	0,000	0,000	0,000	0,000
				Iš viso uždaviniui:				4,130	4,130	0,000	0,000	0,000	0,000	0,000	0,000	0,000	0,000	0,000	0,000	0,000	0,000
				Iš viso tikslui:				916,043	860,200	0,000	55,843	1701,950	1080,850	0,000	621,100	622,190	622,190	0,000	0,000	747,000	667,000
				Iš viso programai:				40907,926	17254,155	0,000	23653,771	50947,230	18230,051	87,384	32717,179	48017,323	17291,244	0,000	30726,079	46605,320	17967,571

Finansavimo šaltiniai	2011 m. asignavimai				2012 m. išlaidų projektas				2012 m. patvirtinti asignavimai				2013 m. išlaidų projektas	2014 m. išlaidų projektas
	Iš viso	Išlaidoms		turtui įsigyti ir finansiniams įsipareigojimams vykdyti	Iš viso	Išlaidoms		turtui įsigyti ir finansiniams įsipareigojimams vykdyti	Iš viso	Išlaidoms		turtui įsigyti ir finansiniams įsipareigojimams vykdyti		
		Iš viso	Iš jų darbo užmokesčiui			Iš viso	Iš jų darbo užmokesčiui			Iš viso	Iš jų darbo užmokesčiui			
SAVIVALDYBĖS LĖŠOS, IŠ VISO:	3434,160	2059,539	0,000	1374,621	5387,813	2058,811	5,993	3329,002	1232,592	917,990	0,000	314,602	2806,543	2438,774
Savivaldybės biudžeto lėšos SB	3434,160	2059,539	0,000	1374,621	5073,211	2058,811	5,993	3014,400	917,990	917,990	0,000	0,000	2806,543	2438,774
Savivaldybės aplinkos apsaugos rėmimo specialiosios programos lėšos SB(AA)														
Biudžetinių įstaigų pajamos SB(IP)														
Valstybės biudžeto tikslinės dotacijos lėšos SB(D)														
Savivaldybės privatizavimo fondo lėšos PF					314,602	0,000	0,000	314,602	314,602	0,000	0,000	314,602		
KITI ŠALTINIAI, IŠ VISO:	37473,766	15194,616	0,000	22279,149	45559,417	16171,240	81,391	29388,177	46784,731	16373,254	0,000	30411,477	43798,777	15528,797
Europos Sąjungos paramos lėšos ES	31918,875	12444,733	0,000	19474,142	34899,145	13139,209	75,355	21759,936	34899,145	13139,209	0,000	21759,936	29024,961	12656,401
Kelių priežiūros ir plėtros programos lėšos KPP	1319,300	130,983	0,000	1188,317	1200,000	0,000	0,000	1200,000	1200,000	0,000	0,000	1200,000	1200,000	1200,000
Ignalinos AE eksploatacijos nutraukimo fondo lėšos IAEENF	656,000	46,327	0,000	609,673	660,000	60,000	0,000	600,000	660,000	60,000	0,000	600,000	0,000	0,000
Visagino savivaldybės rėmimo fondo lėšos VSRF	152,673	34,765	0,000	117,908	290,606	23,919	0,000	266,687	290,606	23,919	0,000	266,687	0,000	0,000
Valstybės biudžeto lėšos LRVB	3426,917	2537,808	0,000	889,109	5227,666	2636,112	6,036	2591,555	5227,666	2636,112	0,000	2591,555	7573,816	1672,396
Valstybės biudžeto specialiosios tikslinės dotacijos lėšos (iš valstybės investicijų programos) VIP	0,000	0,000	0,000	0,000	3282,000	312,000	0,000	2970,000	3282,000	312,000	0,000	2970,000	6000,000	0,000
Paskolos lėšos P									1,225,314	202,014	0,000	1,023,300	0,000	0,000
Kiti finansavimo šaltiniai Kt														
IŠ VISO:	40907,926	17254,155	0,000	23653,771	50947,230	18230,051	87,384	32717,179	48017,323	17291,244	0,000	30726,079	46605,320	17967,571

Visagino savivaldybės 2012-2015 m. strateginio veiklos plano vertinimo kriterijų suvestinė

Vertinimo kriterijus	Vertinimo kriterijaus kodas	Mato vnt.	2012 m. planas	2013 m. planas	2014 m. planas	2015 m. planas
01 strateginis tikslas. Gerinti savivaldybės valdymą, formuoti Visagino savivaldybės, kaip modernios, šiuolaikiškai besitvarkančios savivaldybės įvaizdį						
EFEKTO:						
Gyventojų, kurie savivaldybės administracijos veiklą vertina palankiai, dalis	E-01-01	proc.	70	75	75	80
01 Visagino savivaldybės valdymo tobulinimo programa						
01 tikslas. Efektyviai organizuoti Savivaldybės darbą, tinkamai įgyvendinti jos funkcijas						
REZULTATO:						
Priimta tarybos sprendimų skaičius	R-01-01-01	vnt.	240	240	250	250
Priimta administracijos direktoriaus įsakymų veiklos klausimais skaičius	R-01-01-02	vnt.	1100	1100	1200	1200
Valstybės dotacijų, skirtų vykdyti valstybinėms (perduotoms savivaldybėms) funkcijoms, panaudojimas, proc.	R-01-01-03	proc.	100	100	100	100
PRODUKTO:						
01.01. Uždavinys. Organizuoti savivaldybės funkcijų įgyvendinimą						
Atliktų vidaus auditų skaičius	P-01-01-01-01	vnt.	3	3	4	4
Surengtų viešųjų pirkimų skaičius	P-01-01-01-02	vnt.	500	500	500	500
01.02. Uždavinys. Užtikrinti efektyvų valstybinių (perduotų savivaldybei) funkcijų vykdymą						
Valstybinės kalbos vartojimo ir taisyklų kontrolės pažeidimų skaičius	P-01-01-02-01	vnt.	60	60	55	55
Įregistruotų civilinės būklės aktų skaičius	P-01-01-02-02	vnt.	1200	1200	1200	1200
Aptarnautų asmenų skaičius gyvenamosios vietos deklaravimo klausimais skaičius	P-01-01-02-03	vnt.	6 000	6 000	6 000	6 000
Suteiktų pirminės teisinės pagalbos konsultacijų skaičius	P-01-01-02-04	vnt.	1 200	1 200	1 200	1 200
Asmenų, atlikusių viešuosius darbus, skaičius	P-01-01-02-05	vnt.	450	450	450	450
01.03. Uždavinys. Užtikrinti efektyvų savivaldybei nuosavybės teise priklausančio nekilnojamojo turto naudojimą, įmonių bei įstaigų valdymą						
Organizuota turto nuomos konkursų skaičius	P-01-01-03-01	vnt.	15	15	15	15
Privatizuotų objektų skaičius	P-01-01-03-02	vnt.	5	1	2	2
01.04. Uždavinys. Sudaryti sąlygas iš anksto negalimoms suplanuoti priemonėms vykdyti bei savivaldybės įsipareigojimams įgyvendinti						

Panaudotos rezervo lėšos	P-01-01-04-01	proc.	80	80	80	80
01.05. Uždavinys. Vykdyti korupcijos prevencijos darbus						
Įvykdytų programos priemonių santykis nuo visų planuotų vykdyti	P-01-01-05-01	proc.	100	100	100	100
02 tikslas. Sudaryti sąlygas efektyvesnei, profesionalesnei savivaldybės administracijos darbo veiklai, optimizuoti savivaldybės administracijos darbą, laikantis viešumo ir skaidrumo principų						
REZULTATO:						
Kvalifikaciją kėlusiu darbuotojų dalis nuo visų darbuotojų	R-01-02-01	proc.	70	70	80	80
Informacinių pranešimų apie savivaldybės veiklą skaičius	R-01-02-02	vnt.	320	320	350	350
PRODUKTO:						
02.01. Uždavinys. Užtikrinti efektyvų ir sistemingą savivaldybės administracijos valstybės tarnautojų ir darbuotojų mokymą						
Išklausiusių anglų kalbos kursų pažengusiems	P-01-02-01-01	darbuotojų skaičius	20	0	0	0
Išlaikusiu kompiuterinio raštingumo ECDL kursų	P-01-02-01-02	darbuotojų skaičius	15	0	0	0
Išklausiusių konstruktyvaus problemų sprendimo ir konfliktų valdymo kursų	P-01-02-01-03	darbuotojų skaičius	30	0	0	0
Išklausiusių rašytinės komunikacijos ir administracinės kalbos tobulinimo seminarą	P-01-02-01-04	darbuotojų skaičius	30	0	0	0
Išklausiusių racionalaus planavimo ir laiko valdymo seminarą	P-01-02-01-05	darbuotojų skaičius	30	0	0	0
02.02. Uždavinys. Organizuoti savivaldybės veiklą naudojantis šiuolaikinėmis informacinėmis technologijomis						
Įdiegtų naujų informacinių technologijų sistemų	P-01-02-02-01		0	1	1	1
02.03. Uždavinys. Organizuoti savivaldybės veiklą vadovaujantis šiuolaikiniais vadybos metodais						
Patvirtinta strateginio planavimo dokumentų ir ataskaitų skaičius	P-01-02-03-01	vnt.	5	5	5	5
02.04. Uždavinys. Informuoti visuomenę apie savivaldybės veiklą ir formuoti teigiamą savivaldybės įvaizdį, plėtoti dalykinius santykius ir ryšius su tarptautinėmis ir vietinėmis institucijomis ir organizacijomis						
Miestų partnerių skaičius	P-01-02-04-01	vnt.	4	5	5	6
Savivaldybės veiklos viešinimo veiklų (tiesioginės vietinės televizijos laidos, informacinių leidinių) skaičius	P-01-02-04-02	vnt.	4; 52	6; 52	6; 52	6; 52
Parengtų įvaizdžio formavimo galimybių studijų skaičius	P-01-02-04-03	vnt.	0	0	1	0
02 strateginis tikslas. Gerinti socialinę aplinką teikiant kokybiškas paslaugas						
EFEKTO:						
Abiturientų, įstojusių į aukštąsias mokyklas, dalis nuo visų abiturientų skaičiaus	E-02-01	proc.	65	68	68	70
Formaliojo ir neformaliojo ugdymo paslaugas teikiančių įstaigų skaičius	E-02-02	vnt.	15	15	15	15
Lėšų dalies, tenkančios kultūros ir sporto sritims nuo savivaldybės biudžeto	E-02-03	proc.	ne mažiau 10 %	ne mažiau 10 %	ne mažiau 10 %	ne mažiau 10 %

Įgyvendintų projektų ir organizuotų renginių skaičius vaikų ir jaunimo socializacijos bei jaunimo politikos srityje	E-02-04	vnt.	30	33	33	34
Nusikalstamumo lygis (100 000 gyventojų tenka užregistruotų nusikalstamų veikų)	E-02-05	skaičius	mažiau nei 2000	mažiau nei 2000	mažiau nei 1900	mažiau nei 1900
Socialinės pašalpos gavėjų skaičius nuo gyventojų skaičiaus	E-02-06	proc.	10	10	10	10
Savivaldybės vidinės ir tarptautinės migracijos saldo	E-02-07	skaičius	Virš 0 (teigiamas skaičius)	Virš 0 (teigiamas skaičius)	Virš 0 (teigiamas skaičius)	Virš 0 (teigiamas skaičius)
Natūrali gyventojų kaita	E-02-08	skaičius	Virš 0 (teigiamas skaičius)	Virš 0 (teigiamas skaičius)	Virš 0 (teigiamas skaičius)	Virš 0 (teigiamas skaičius)
02 Visagino savivaldybės švietimo paslaugų plėtros programa						
01 tikslas. Užtikrinti ugdymo programų įvairovę, paslaugų prieinamumą ir kokybę						
REZULTATO:						
Formaliojo ir neformaliojo ugdymo programų skaičius mokyklose	R-02-01-01	vnt.	155	157	157	160
Organizuotų ir įvykdytų kelionių dalis nuo pateiktų paraiškų skaičiaus	R-02-01-02	proc.	97	98	98	98
Įgijusių išsilavinimą pagal ugdymo programas mokinių dalis:	R-02-01-03					
- pagal vidurinio ugdymo programą		proc.	99	99	99	99
- pagal pagrindinio ugdymo programą	R-02-01-04	proc.	97	98	98	99
PRODUKTO:						
01.01. Uždavinys. Sudaryti sąlygas ugdyti vaikus ikimokyklinėse, bendrojo lavinimo ir neformalaus švietimo įstaigose pagal patvirtintas ugdymo programas, teikti pedagoginę, psichologinę, metodinę, aprūpinimo transportu ir kitą pagalbą mokiniams, mokytojams ir mokykloms						
Vaikų, besiuogančių pagal ikimokyklinio ugdymo programas, skaičius	P-02-01-01-01	vnt.	780	785	790	790
Vaikų, besiuogančių pagal priešmokyklinio ugdymo programas, skaičius	P-02-01-01-02	vnt.	145	150	150	150
Mokinių, besiuogančių pagal pradinio ugdymo programas, skaičius	P-02-01-01-03	vnt.	730	745	760	740
Mokinių, besiuogančių pagal pagrindinio ugdymo programas, skaičius	P-02-01-01-04	vnt.	1240	1200	1100	1150
Mokinių, besiuogančių pagal vidurinio ugdymo programas, skaičius		vnt.	385	340	330	340
Mokinių, besiuogančių neformaliojo ugdymo įstaigose, skaičius		vnt.	2200	2250	2250	2200
Bendrųjų ugdymo planų valandų, skirtų papildomajam ugdymui, panaudojimas	P-02-01-01-05	proc.	58	70	85	100
Lavinamosiose klasėse besiuogančių specialiųjų poreikių mokinių skaičius	P-02-01-01-06	vnt.	20	21	21	20
Vadovėliams įsigyti skirtų MK lėšų panaudojimas	P-02-01-01-07	proc.	70	85	95	100
Mokymo priemonėms įsigyti skirtų MK lėšų panaudojimas	P-02-01-01-08	proc.	60	80	90	100
Valstybinės kalbos mokymo kursuose besimokančių žmonių skaičius (pagal kategorijas)	P-02-01-01-09	vnt.	330	265	225	175

I kategorija		vnt.	100	70	50	50
II kategorija		vnt.	200	170	150	100
III kategorija		vnt.	30	25	25	25
Saviraiškos programų įvairovė neformaliojo ugdymo įstaigose	P-02-01-01-10	vnt.	125	125	120	120
Pedagogams skirtų kvalifikacinių renginių (valandų) skaičius	P-02-01-01-11	vnt.	40 (450)	55 (500)	60 (550)	70 (650)
Bendrojo lavinimo mokyklų pedagogų kvalifikacijai tobulinti panaudotų MK lėšų dalis	P-02-01-01-12	proc.	99	99	100	100
Kvalifikaciją VPMMM centre kėlusiu pedagogų procentas nuo bendro Visagino pedagogų skaičiaus	P-02-01-01-13	proc.	70	72	75	80
01.02. Uždavinys. Organizuoti renginius, netiesiogiai įtakojančius kokybišką ugdymo procesą						
Mokinių, dalyvavusių šalies ir savivaldybės olimpiadose, konkursuose, varžybose skaičius ir nugalėtojų santykis	P-02-01-02-01	skaičius	1800	1800	1750	1750
		proc.	5	6	6	7
Organizuotų renginių, skatinančių vaikų ir mokinių iniciatyvas, skaičius	P-02-01-02-02	vnt.	45	45	48	50
Mokinių, dalyvaujančių pilietinio, dorinio, meninio ugdymo projektuose, skaičius	P-02-01-02-03	vnt.	750	750	780	800
Šalies olimpiadose ir konkursuose prizines vietas laimėjusių mokinių skaičius	P-02-01-02-04	vnt.	65	60	65	70
Vaikų ir mokinių, dalyvaujančių sveikatingumo renginiuose, skaičius	P-02-01-02-05	vnt.	1400	1450	1450	1500
Mokinių, sėkmingai išlaikiusių mokyklinius ir valstybinius brandos egzaminus, skaičius	P-02-01-02-06	vnt.	185	186	185	190
Mokinių, sėkmingai išlaikiusių mokyklinius ir valstybinius brandos egzaminus proc. nuo bendro laikusiųjų mokyklinius ir valstybinius brandos egzaminus mokinių skaičiaus	P-02-01-02-07	proc.	98	99	99	99
Atestuotų mokyklų vadovų skaičius	P-02-01-02-08	vnt.	35	30	31	32
Mokyklų darbuotojų (be mokytojų), tobulinusių kvalifikaciją, skaičius	P-02-01-02-09	vnt.	40	40	45	50
Organizuojamų renginių, įtakojančių mokyklos bendruomenių aktyvumą ir kūrybiškumą, skaičius	P-02-01-02-10	vnt.	7	7	8	8
Organizuojamų renginių, skatinančių prognozuoti pokyčius, identifikuoti problemas, skaičius	P-02-01-02-11	vnt.	8	7	7	7
03 Visagino savivaldybės kūno kultūros ir sporto plėtros programa						
01 tikslas. Skatinti savivaldybės gyventojus užsiimti įvairia sportine veikla						
REZULTATO:						
Savivaldybėje organizuotų renginių skaičius	R-03-01-01	vnt.	45	45	45	45
Savivaldybės sporto renginių dalyvių skaičius	R-03-01-02	vnt.	2500	2500	2500	2500

Specialistų, dalyvavusių kvalifikacijos kėlimo kursuose, skaičius	R-03-01-03	vnt.	20	20	20	20
Vasaros užimtumo programų dalyvių skaičius	R-03-01-05	vnt.	200	200	200	200
PRODUKTO:						
<i>01.01. Uždavinys. Užtikrinti efektyvią biudžetinių įstaigų veiklą</i>						
Mokinių, lankančių sporto įstaigą, skaičius	P-03-01-01-01	vnt.	760	760	760	760
<i>01.02. Uždavinys. Plėtoti ir tobulinti sporto varžybas ir sporto sveikatingumo renginius siekiant įtraukti vaikus, jaunimą ir kitas gyventojų grupes į sportinę veiklą, rengti sporto specialistus</i>						
Savivaldybėje organizuojančių renginių skaičius	P-03-01-02-01	vnt.	45	45	45	45
Savivaldybės renginių dalyvių skaičius	P-03-01-02-02	vnt.	2500	2500	2500	2500
Straipsnių, informacinių pranešimų sporto, kūno kultūros temomis vietos ir šalies žiniasklaidoje skaičius	P-03-01-02-04	vnt.	20	30	30	35
Bendrakomandinė prizinė vieta tarp savivaldybių	P-03-01-02-05	vieta	1	1	1	1
Organizuotų renginių neįgaliems skaičius	P-03-01-02-06	vnt.	2	2	2	2
Dalyvavusių renginiuose neįgaliems skaičius	P-03-01-02-07	vnt.	50	50	50	50
Klientų, besinaudojančių mokomomis Sporto komplekso paslaugomis, skaičius	P-03-01-02-08	vnt.	14 000	14 000	16 000	16 000
04 Visagino savivaldybės gyventojų kultūrinio aktyvumo skatinimo ir identiteto stiprinimo programa						
<i>01 tikslas. Racionaliai naudojant lėšas, užtikrinti kultūros įstaigų funkcionalumą ir efektyvų darbą</i>						
REZULTATO:						
Įstaigose organizuotų renginių skaičius	R-04-01-01	vnt.	940	940	940	940
Įvairių projektų vykdymas kultūros įstaigose, skaičius	R-04-01-02	vnt.	5	6	7	8
Kultūros įstaigų darbuotojų, dalyvavusių kvalifikacijos kėlimo programose, skaičius	R-04-01-03	vnt.	25	25	30	30
PRODUKTO:						
<i>01.01. Uždavinys. Užtikrinti efektyvią kultūros įstaigų veiklą</i>						
Registruotų vartotojų skaičius (viešojoje bibliotekoje)	P-04-01-01-01	vnt.	2500	2600	2700	2700
Įsigytų naujų spaudinių skaičius	P-04-01-01-02	Lt	17000	17500	18000	18500
Kultūros įstaigų gauta finansinė parama projektams vykdyti, Lt	P-04-01-01-03	Lt	110000	115000	120000	125000
Kultūros įstaigų darbuotojų, dalyvavusių kvalifikacijos kėlimo programose, skaičius	P-04-01-01-04	vnt.	25	25	30	30
<i>02 tikslas. Įgyvendinti valstybinę kultūros politiką per kultūrinius renginius, valstybei, tautai, savivaldybei reikšmingų sukakčių ir datų minėjimus, įtraukiant į jos vyksmą kuo platesnę bendruomenės dalį</i>						
REZULTATO:						

Organizuotų kultūros renginių skaičius	R-04-02-01	vnt.	48	50	54	55
Dalyvavimo nacionaliniuose, tarptautiniuose, regioniniuose festivaliuose ir konkursuose skaičius	R-04-02-02	vnt.	15	15	17	17
Bendruomenių, visuomeninių organizacijų, dalyvaujančių organizacinėje kultūrinėje veikloje, skaičius	R-04-02-03	vnt.	17	17	18	19
Profesionalių kūrėjų pasirodymų skaičius	R-04-02-04	vnt.	30	30	35	40
PRODUKTO:						
<i>02.01. Uždavinys. Organizuoti ir koordinuoti vykdomus kultūrinius renginius</i>						
Organizuotų kultūrinių renginių skaičius	P-04-02-01-01	vnt.	48	50	54	55
Dainų šventėje dalyvautų kolektyvų skaičius	P-04-02-01-02	vnt.	5	5	2	2
Miesto šventėje pasirodžiusių kolektyvų skaičius	P-04-02-01-03	vnt.	5	5	5	10
<i>02.02. Uždavinys. Prieinamai ir patraukliai organizuoti ir koordinuoti Visagino bendruomenės kultūrinį švietimą ir edukaciją atsižvelgiant į tikslines grupes, dalyvių amžių bei poreikius</i>						
Dalyvauta respublikiniuose ir tarptautiniuose renginiuose	P-04-02-02-01	vnt.	10	12	14	15
Profesionalių meno kolektyvų pasirodymų skaičius	P-04-02-02-02	vnt.	48	50	54	55
Bendruomenių, dalyvavusių kultūriniuose renginiuose, skaičius	P-04-02-02-03	vnt.	17	17	18	19
Tautinių mažumų bendrijų renginiai ir reprezentacija išvykose Lietuvoje	P-04-02-02-04	vnt.	20	20	20	20
Tautinių mažumų bendrijų renginių skaičius Visagino bendruomenėje	P-04-02-02-05	vnt.	32	32	33	34
Tautinių mažumų bendrijų kolektyvinių kontaktų skaičius su etninių tėvynių kolektyvais	P-04-02-02-06	vnt.	20	15	20	15
05 Visagino savivaldybės vaikų ir jaunimo socializacijos bei jaunimo politikos programa						
<i>01 tikslas. Socializacijos užtikrinimas bei sveiko gyvenimo nuostatų formavimas</i>						
REZULTATO:						
Igyvendintų projektų ir renginių skaičius	R-05-01-01	vnt.	27	28	28	28
Finansuotų projektų dalis	R-05-01-02	proc.	70	70	70	70
PRODUKTO:						
<i>01.01. Uždavinys. Skatinti ir remti bendruomenės, vaikų ir jaunimo iniciatyvas, projektiniu būdu vykdant kryptingą užimtumą, pozityviąją socializaciją, bendraamžių prevenciją, psichologinį, socialinį ir teisinį švietimą, socialinių įgūdžių, bendrųjų kompetencijų ir asmeninių gebėjimų ugdymą</i>						
Projektų ir renginių dalyvių skaičius	P-05-01-01-01	vnt.	2150	2100	2100	2100
Renginyje dalyvavusių vaikų ir jaunimo dalis nuo bendro mokinių skaičiaus	P-05-01-01-02	proc.	65	65	65	65
<i>02 tikslas. Jaunimo politikos įgyvendinimas siekiant padėti jauniems žmonėms pasirengti savarankiškam gyvenimui</i>						
REZULTATO:						
Organizuota mokymų jaunimo organizacijų ir mokinių tarybų nariams ir dalyvauta juose, skaičius	R-05-02-01	vnt.	2	2	2	2
	R-05-02-02	vnt.	20	20	20	24

PRODUKTO:						
<i>02.01. Uždavinys. Rengti ir įgyvendinti tikslines programas, skirtas jaunimui, remti jaunimo organizacijų ir neformalių jaunimo grupių iniciatyvas, teikti institucinę paramą jaunimo organizacijoms</i>						
Mokymuose (seminaruose), kt. priemonėse dalyvavusių tarybos narių skaičius	P-05-02-01-01	vnt.	3	3	3	3
Nacionalinių neformalių jaunimo ir mokinių susivienijimų, kuriuose atstovaujama, skaičius	P-05-02-01-02	vnt.	2	2	2	2
Visagino atstovų, išrinktų į nacionalinių organizacijų, neformalių jaunimo ir mokinių susivienijimų valdybas, skaičius	P-05-02-01-03	vnt.	1	1	1	1
Jaunimo savarankiškos veiklos skatinimo srityje organizuotų akcijų ir renginių skaičius	P-05-02-01-04	vnt.	1	1	1	2
Įgyvendintų jaunimo NVO ir jaunimo verslumo projektų skaičius	P-05-02-01-05	vnt.	0	2	2	2
06 Visagino savivaldybės socialinės paramos įgyvendinimo programa						
<i>01 tikslas. Teikti socialinę (finansinę) paramą Visagino savivaldybės gyventojams bei skatinti socialinių paslaugų plėtrą bendruomenėje</i>						
REZULTATO:						
Suteiktos paramos dalis	R-06-01-01	proc.	90	90	90	90
Finansuojamų biudžetinių įstaigų, teikiančių socialines paslaugas, skaičius	R-06-01-02	vnt.	2	2	2	2
PRODUKTO:						
<i>01.01. Uždavinys. Užtikrinti efektyvią savivaldybės biudžetinių socialinių paslaugų įstaigų veiklą</i>						
Rizikos šeimų, gaunančių socialines paslaugas, skaičius	P-06-01-01-01	vnt.	115	110	105	105
Rizikos šeimos vaikų, gaunančių socialines paslaugas, skaičius	P-06-01-01-02	vnt.	200	190	190	190
Socialines paslaugas gavusių asmenų skaičius	P-06-01-01-03	vnt.	920	920	920	920
Socialinės globos paslaugų gavėjų skaičius socialinių paslaugų įstaigose	P-06-01-01-04	vnt.	107	110	110	110
<i>01.02. Uždavinys. Užtikrinti socialinių išmokų ir kompensacijų mokėjimą</i>						
Vaikų, gaunančių vienkartinę ir pastovias išmoka, skaičius	P-06-01-02-01	vnt.	1362	1812	1820	1820
Nėščių moterų, gavusių vienkartinę išmoką, skaičius	P-06-01-02-02	vnt.	75	75	75	75
Mažas pajamas turinčių šeimų, gaunančių būsto šildymo išlaidų ir išlaidų karštam vandeniui kompensacijas, skaičius	P-06-01-02-03	vnt.	4650	4650	4650	4650
Šeimų, gaunančių kompensacijas už šaltą vandenį, skaičius	P-06-01-02-04	vnt.	717	717	720	720
Neįgaliųjų, gaunančių išmoką naudojant valstybės biudžetą, skaičius	P-06-01-02-05	vnt.	2	2	3	3
Asmenų, gavusių socialines pašalpas, skaičius	P-06-01-02-06	vnt.	1850	1850	1800	1800
Asmenų, gavusių globos (rūpybos) išmoką, skaičius	P-06-01-02-07	vnt.	107	107	100	100
Mokinių, gavusių socialinę paramą, skaičius	P-06-01-02-08	vnt.	1200	1200	1100	1100
<i>01.03. Uždavinys. Teikti paramą Visagino savivaldybės socialiai jautrių ir pažeidžiamų gyventojų grupėms</i>						

Įgyvendintų socialinių programų skaičius	P-06-01-03-01	vnt.	11	11	11	11
Remiamų studentų skaičius	P-06-01-03-02	vnt.	2	2	2	2
Šeimų, globojančius vaikus, gavusių paramą skaičius	P-06-01-03-03	vnt.	2	2	3	3
02 tikslas. Užtikrinti ir skatinti socialinių paslaugų teikimą bei plėtrą bendruomenėje						
REZULTATO:						
Įgyvendintų priemonių skaičius	R-06-02-01	vnt.	4	4	4	4
PRODUKTO:						
02.01. Uždavinys. Skatinti socialinių paslaugų plėtrą bendruomenėje						
Projektų, skirtų neįgaliųjų socialinei reabilitacijai, skaičius	P-06-02-01-01	vnt.	5	5	5	5
Vaikų teisių pažeidimų prevencijos įgyvendinimo priemonių skaičius	P-06-02-01-02	vnt.	5	5	5	5
07 Visagino savivaldybės sveikatos apsaugos paslaugų kokybės gerinimo programa						
01 tikslas. Gerinti Visagino savivaldybės gyventojų sveikatos priežiūros kokybę, sveikatos priežiūros paslaugų prieinamumą						
REZULTATO:						
Finansuotų priemonių skaičius	R-07-01-01	proc.	3	3	4	4
PRODUKTO:						
01.01. Uždavinys. Vykdyti ilgalaikes tęsines ir vienkartinės sveikatinimo programas						
Vykdomų sveikatinimo programų skaičius	P-07-01-01-01	vnt.	21	21	20	20
01.02. Uždavinys. Remti sveikatos priežiūros paslaugų teikimą nustatytų kategorijų žmonėms						
Užregistruotų mokinių apsilankymų pas sveikatos priežiūros specialistą mokyklose skaičius	P-07-01-02-01	vnt.	3800	3800	3800	3800
01.03. Uždavinys. Savivaldybės darbuotojų saugos darbe užtikrinimas						
Savivaldybės socialinių darbuotojų skiepijimas ir aprūpinimas saugos priemonėmis	P-07-01-03-01	įmonių skaičius	0	0	0	20
03 strateginis tikslas. Plėtoti savivaldybės inžinerinę, susisiekimo ir rekreacinę infrastruktūrą, kurti palankią gyvenamąją aplinką						
EFEKTO:						
Įšmestų teršalų kiekis į atmosferą iš stacionarių taršos šaltinių	E-03-01	tonos (kg 1 gyventojui)	ne daugiau 100 tonų (ne daugiau 3,5 kg vienam gyventojui)	ne daugiau 100 tonų (ne daugiau 3,5 kg vienam gyventojui)	ne daugiau 100 tonų (ne daugiau 3,5 kg vienam gyventojui)	ne daugiau 100 tonų (ne daugiau 3,5 kg vienam gyventojui)
Įgyvendintų priemonių aplinkos apsaugos programoje dalis	E-03-02	proc.	85	85	90	90
Kelių eismo įvykių skaičiaus mažėjimas, palyginus su ankstesniais metais	E-03-03	proc.	10	15	15	15
Įgyvendintų/įgyvendinamų projektų, finansuojamų iš ES fondų paramos	E-03-04	vnt.	20	20	20	21

08 Visagino savivaldybės aplinkos apsaugos programa

01 tikslas. Kurti saugią, švarią ir sveiką aplinką

REZULTATO:

Įgyvendintų programos priemonių skaičius	R-08-01-01	vnt.	10	10	10	10
Įgyvendintų/įgyvendinamų projektų aplinkos apsaugos srityje	R-08-01-02	vnt.	3	2	2	3
Vykusių akcijų ekologijos srityje skaičius	R-08-01-03	vnt.	1	1	2	2

PRODUKTO:

01.01. Uždavinys. Mažinti aplinkos užterštumą ir gerinti vandens telkinių, bendro naudojimo ir kitų teritorijų būklę

Viešosios komunalinių atliekų tvarkymo paslaugos teikimas gyventojams	P-08-01-01-01	proc.	95	95	95	95
Antrinių žaliavų surinkimas	P-08-01-01-02	kiekis t	70	70	70	70
Aplinkos apsaugos rėmimo specialiosios programos priemonių įgyvendinimas lyginant su planuotomis	P-08-01-01-03	proc.	90	90	90	90
Vandens telkiniai, kuriems taikytos būklės gerinimo priemonės	P-08-01-01-04	skaičius	2	2	2	2
Išduotų kirsi, pertvarkyti ar genėti leidimų skaičius	P-08-01-01-05	vnt.	75	75	75	75
Priziūrėtos, tvarkomos bendro naudojimo teritorijos	P-08-01-01-06	proc.	100	100	100	100

01.02. Uždavinys. Gerinti tiekiamo geriamojo vandens kokybę ir nuotekų surinkimą bei valymą

Paviršinių nuotekų nuotakyno priežiūra ir remontas	P-08-01-02-01	km	53	53	53	53
Parengtų techninių projektų paviršinio vandens nuotekų apskaitos prietaisams įrengti	P-08-01-02-02	vnt.	1	0	0	0

01.03. Uždavinys. Vykdyti triukšmo prevenciją

Atliktas triukšmo strateginis kartografavimas	P-08-01-03-01	vnt.	taip	-	-	-
---	---------------	------	------	---	---	---

01.04. Uždavinys. Sudaryti sąlygas tinkamai prižiūrėti gyvūnus

Užregistruotų gyvūnų skaičius	P-08-01-04-01	vnt.	60	60	60	60
Sugautų beglobių gyvūnų skaičius	P-08-01-04-02	vnt.	40	40	40	40

01.05. Uždavinys. Vykdyti savivaldybės teritorijų, biologinės įvairovės, želdynų ir želdinių būklės vertinimą

Atliekama želdinių ir želdynų inventorizacija savivaldybėje	P-08-01-05-01	taip/ne	taip	taip	taip	taip
---	---------------	---------	------	------	------	------

10 Visagino savivaldybės viešosios infrastruktūros plėtros programa

01 tikslas. Prižiūrėti ir modernizuoti savivaldybės susisiekimo viešąją infrastruktūrą

REZULTATO:

Įgyvendintų/įgyvendinamų transporto infrastruktūros projektų skaičius	R-10-01-01	vnt.	2	3	3	3
---	------------	------	---	---	---	---

PRODUKTO:

01.01. Uždavinys. Gerinti keleivių vežimo sąlygas

Transporto lengvatomis pasinaudotų keleivių skaičius	P-10-01-01-01	žm. skaičius	70 000	70 000	70 000	70 000
--	---------------	--------------	--------	--------	--------	--------

Reguliaraus susisiekimo autobusų maršrutais nuvažiuotas atstumas	P-10-01-01-02	km	83 000	83 000	83 000	83 000
Mokinių, organizuotai vežiojamų į (iš) mokyklas(os)	P-10-01-01-03	žm. skaičius	58	58	58	58
01.02. Uždavinys. Prižiūrėti bei tvarkyti (remontuoti) miesto ir savivaldybės susisiekimo viešąją infrastruktūrą						
Suremontuotų gatvių (kelių) skaičius	P-10-01-01-01	vnt.	1	1	1	1
Kelių programos lėšų panaudojimas	P-10-01-01-02	proc.	100	100	100	100
02 tikslas. Prižiūrėti ir modernizuoti savivaldybės viešąją infrastruktūrą						
REZULTATO:						
Įgyvendinamų/įgyvendintų projektų, modernizuojant savivaldybės viešąją infrastruktūrą, skaičius	R-10-02-01	vnt.	15	15	15	15
Suremontuotų savivaldybės įstaigų patalpų skaičius	R-10-02-02	vnt.	6	6	6	6
Renovuotų daugiabučių namų dalis nuo bendro daugiabučių namų skaičiaus	R-10-02-03	proc.	50,00	50,00	0	0
PRODUKTO:						
02.01. Uždavinys. Vykdyti Visagino regioninio centro kompleksinės plėtros 2008-2013 m. investicinę programą						
Sutvarkytų viešosios erdvės miesto zonų skaičius	P-10-02-01-01	vnt.	3	0	0	0
Parengtų techninių projektų, atliekant jų ekspertizę, skaičius	P-10-02-01-02	vnt.	8	0	0	0
Įrengtų vaikų žaidimo aikštelių skaičius	P-10-02-01-03	vnt.	1	0	0	0
Atnaujintų viešųjų pastatų skaičius	P-10-02-01-04	vnt.	1	1	0	0
02.02. Uždavinys. Atnaujinti Visagino miesto centralizuoto šildymo sistemą						
Atnaujintų šildymo punktų skaičius	P-10-02-02-01	vnt.	0	282	0	0
02.03. Uždavinys. Atnaujinti (rekonstruoti) Visagino viešuosius pastatus						
Atnaujintų viešųjų pastatų skaičius	P-10-02-03-01	vnt.	8	5	5	5
02.04. Uždavinys. Renovuoti ir įrengti automobilių stovėjimo, dviračių ir pėsčiųjų takus, sporto ir laisvalaikio aikštes						
Renovuotų dviračių ir pėsčiųjų takų skaičius	P-10-02-04-01	vnt.	0	1	1	1
Renovuotų sporto ir laisvalaikio aikštelių skaičius	P-10-02-04-02	vnt.	1	1	1	1
02.05. Uždavinys. Remontuoti ir prižiūrėti savivaldybės turtą						
Suremontuotų savivaldybės įstaigų patalpų skaičius	P-10-02-05-01	vnt.	6	6	6	6
02.06. Uždavinys. Vykdyti Visagino miesto energetinio efektyvumo didinimo daugiabučiuose namuose programą „Visagino EnerVizija“						
Renovuota daugiabučių namų skaičius	P-10-02-06-01	vnt.	127	127	0	0
03 tikslas. Teikti gyventojams kokybiškas komunalines paslaugas, prižiūrėti ir remontuoti objektus, kurti saugią ir patogią gyvenimo aplinką						
REZULTATO:						
Nusikalstamumo lygis (100 000 gyventojų tenka užregistruotų nusikalstamų veikų)	R-10-03-01	vnt.	mažiau nei 2000	mažiau nei 2000	mažiau nei 1900	mažiau nei 1900
PRODUKTO:						
03.01. Uždavinys. Tvarkyti gyvenamąją aplinką, administruoti gatvių apšvietimo paslaugas						

Visagino miesto apšvietimo tinkluose suvartojamos elektros energijos kiekis	P-10-03-01-01	kWh	1000000	1000000	1000000	1000000
03.02. Uždavinys. Vykdyti kapinių priežiūros darbus						
Prižiūrimų objektų skaičius	P-10-03-02-01	vnt.	2	2	2	2
03.03. Uždavinys. Remti daugiabučių gyvenamųjų namų savininkus (bendrijas)						
Įgyvendintų programų skaičius	P-10-03-03-01	vnt.	2	2	2	2
03.04. Uždavinys. Saugios socialinės aplinkos kūrimas						
Įgyvendintų priemonių nusikaltimų prevencijos srityje skaičius	P-10-03-04-01	vnt.	5	5	5	5
03.05. Uždavinys. Savivaldybės kaimiškųjų vietovių infrastruktūros tvarkymas						
Įgyvendintų projektų skaičius	P-10-03-05-01	vnt.	0	0	0	0
04 strateginis tikslas. Kurti ekonominę aplinką, palankią pramonei, verslui, turizmui, investicijoms ir žinių ekonomikai plėtoti						
EFEKTO:						
Verslumo lygis (veikiančių SVV įmonių skaičius tenkantis 1000 gyventojų)	E-04-01	įmonių skaičius	15	15	20	20
Naujai įregistruotų įmonių skaičius	E-04-02	įmonių skaičius	20	20	30	30
Registruotų bedarbių dalis nuo darbingo amžiaus gyventojų	E-04-03	proc.	10% ir/ar mažiau nei Lietuvos lygis	9% ir/ar mažiau nei Lietuvos lygis	9% ir/ar mažiau nei Lietuvos lygis	8% ir/ar mažiau nei Lietuvos lygis
Apgyvendintų svečių apgyvendinimo įstaigose skaičiaus augimas	E-04-04	proc.	10	10	10	10
09 Visagino savivaldybės ekonominės plėtros programa						
01 tikslas. Skatinti smulkaus ir vidutinio verslo kūrimąsi ir plėtojimą, finansiškai remti smulkaus ir vidutinio verslo subjektus						
REZULTATO:						
Suteikta parama verslo plėtrai lengvatinėms paskoloms	R-09-01-01	Lt	200 000	200 000	200 000	200 000
Organizacijų, kurių veikloje dalyvaujama, skaičius	R-09-01-02	vnt.	5	5	5	5
PRODUKTO:						
01.01. Uždavinys. Sudaryti kuo palankesnes sąlygas pradėti ir plėtoti verslą						
Paremtų smulkaus ir vidutinio verslo įmonių skaičius	P-09-01-01-01	vnt.	5	5	5	5
Dalyvauta verslui skatinti skirtuose renginiuose	P-09-01-01-02	vnt.	0	1	1	1
Įgyvendinamųjų/įgyvendintų verslų skatinančių projektų skaičius	P-09-01-01-03	vnt.	1	1	1	1
02 tikslas. Kurti palankią aplinką investicijoms						
REZULTATO:						
Materialinių investicijų skaičius	R-09-02-01	Lt	500 000	600 000	600 000	800 000
Visagino savivaldybės administracijos pritraukta ES fondų lėšos vienam savivaldybės gyventojui per metus	R-09-02-02	Lt	1500	1600	1600	1800
PRODUKTO:						
02.01. Uždavinys. Pritraukti ES ir kitų fondų lėšas miesto plėtros projektams įgyvendinti						

Parengta paraiškų ir kitų būtinų dokumentų projektų finansavimui gauti	P-09-02-01-01	vnt.	2	2	5	5
02.02. Uždavinys. Kurti aplinką, kuri sąlygotų investicijų pritraukimą						
Parengtų detaliųjų planų skaičius	P-09-02-02-01	vnt.	12	5	0	0
Parengtų specialiųjų planų skaičius	P-09-02-02-02	vnt.	2	0	0	0
Suformuotų savivaldybei priklausančių objektų žemės sklypų skaičius	P-09-02-02-03	vnt.	5	5	5	5
03 tikslas. Kurti palankią turizmui aplinką						
REZULTATO:						
Igyvendinamų/įgyvendintų projektų turizmo srityje skaičius	R-09-03-01	vnt.	2	1	1	2
PRODUKTO:						
03.01. Uždavinys. Plėsti turizmo, rekreacijos, poilsio ir paslaugų infrastruktūrą						
Parengtų strateginio planavimo dokumentų turizmo srityje	P-09-03-01-01	vnt.	1	0	0	0
Įrengtų pažintinio miesto kūrimosi istorijos pėsčiųjų takų	P-09-03-01-02	vnt.	0	1	0	0
03.02. Uždavinys. Užtikrinti turizmo informacijos sklaidą						
Dalyvauta turizmui vystyti skirtuose renginiuose skaičius	P-09-03-02-01	vnt.	1	1	1	1
Išleistų leidinių, reprezentuojančių Visaginą/turistinius objektus, skaičius	P-09-03-02-02	vnt.	1	0	1	1