

Visagino savivaldybė  
(dokumento sudarytojo (savivaldybės) pavadinimas)

**BIUDŽETO PAJAMŲ IR IŠLAIDŲ PLANO VYKDYMO 2019 M. BIRŽELIO 30 D.  
ATASKAITA**  
**pusmečio**

(metinė, 1 ketvirčio, pusmečio, devynių mėnesių)

2019-07-18 Nr. 1

(data)

Visaginas

(sudarymo vieta)

Savivaldybės kodas: **12**

(tūkst. eurų)

Pajamų ekonominės klasifikacijos kodas						Pajamų pavadinimas	Eil.Nr.	Patikslintas ataskaitinio laikotarpio planas	Vykdymas
1						2	3	4	5
1	1					Mokesčiai (2+4+10)	1	7098,4	7209,6
1	1	1				Pajamų ir pelno mokesčiai	2	6998,7	7099,9
1	1	1	1			Gyventojų pajamų mokestis	3	6998,7	7099,9
1	1	3				Turto mokesčiai (5+8+9)	4	74,7	87,7
1	1	3	1			Žemės mokestis	5	0,7	3,3
1	1	3	1	1	1	Fizinių asmenų žemės mokestis	6	0,4	3,3
1	1	3	1	1	2	Juridinių asmenų žemės mokestis	7	0,3	0,0
1	1	3	2			Paveldimo turto mokestis	8	0,5	3,1
1	1	3	3			Nekilnojamojo turto mokestis	9	73,5	81,3
1	1	4				Prekių ir paslaugų mokesčiai (11+12+13)	10	25,0	22,0
1	1	4	5	1	1	Loterijų ir lošimų mokesčiai	11		
1	1	4	7	1	1	Mokesčiai už aplinkos teršimą	12	25,0	22,0
1	1	4	7	1	2	Kiti mokesčiai	13		
1	3					Dotacijos (15+18+21+24)	14	5894,8	5449,4
1	3	1				Dotacijos iš užsienio šalių	15	0,0	0,0
1	3	1	1	1	1	Dotacijos iš užsienio šalių einamiesiems tikslams	16		
1	3	1	2	1	1	Dotacijos iš užsienio šalių turtui įsigyti	17		
1	3	2				Dotacijos iš tarptautinių organizacijų	18	0,0	0,0
1	3	2	1	1	1	Dotacijos iš tarptautinių organizacijų einamiesiems tikslams	19		
1	3	2	2	1	1	Dotacijos iš tarptautinių organizacijų turtui įsigyti	20		
1	3	3				Europos Sąjungos finansinės paramos lėšos	21	0,0	0,0
1	3	3	1	1	1	Europos Sąjungos finansinės paramos lėšos einamiesiems tikslams	22		
1	3	3	2	1	1	Europos Sąjungos finansinės paramos lėšos turtui įsigyti	23		
1	3	4				Dotacijos iš kitų valdžios sektoriaus subjektų (25+32)	24	5894,8	5449,4
1	3	4	1			Dotacijos iš kitų valdžios sektoriaus subjektų einamiesiems tikslams (26+30+31)	25	4289,1	4095,2
1	3	4	1	1	1	Speciali tikslinė dotacija savivaldybėms einamiesiems tikslams, iš viso (27+28+29)	26	3617,5	3551,9
						Valstybinėms (valstybės perduotoms savivaldybėms) funkcijoms atlikti	27	583,0	583,0
						Mokinio krepšeliui finansuoti	28	2904,8	2904,8
						Kita tikslinė dotacija	29	129,7	64,1

Pajamų ekonominės klasifikacijos kodas						Pajamų pavadinimas	Eil.Nr.	Patikslintas ataskaitinio laikotarpio planas	Vykdymas
1						2	3	4	5
1	3	4	1	1	4	Dotacija savivaldybėms iš Europos Sąjungos, kitos tarptautinės finansinės paramos ir bendrojo finansavimo lėšų einamiesiems tikslams	30	551,6	534,8
1	3	4	1	1	5	Kitos dotacijos einamiesiems tikslams	31	120,0	8,5
1	3	4	2			Dotacijos iš kitų valdžios sektoriaus subjektų turtui įsigyti (33+38+39)	32	1605,7	1354,2
1	3	4	2	1	1	Speciali tikslinė dotacija savivaldybėms turtui įsigyti, iš viso (34+35+36+37)	33	310,4	129,8
						Valstybinėms (valstybės perduotoms savivaldybėms) funkcijoms atlikti	34		
						Mokinio krepšeliui finansuoti	35		
						Ilgalaikiam materialiajam ir nematerialiajam turtui įsigyti	36		
						Kita tikslinė dotacija	37	310,4	129,8
1	3	4	2	1	4	Dotacija savivaldybėms iš Europos Sąjungos, kitos tarptautinės finansinės paramos ir bendrojo finansavimo lėšų turtui įsigyti	38	853,0	1031,1
1	3	4	2	1	5	Kitos dotacijos turtui įsigyti	39	442,3	193,3
1	4					<b>Kitos pajamos (41+53+61+62)</b>	<b>40</b>	<b>932,0</b>	<b>1410,3</b>
1	4	1				<b>Turto pajamos (42+46+47+48+52)</b>	<b>41</b>	<b>8,7</b>	<b>71,3</b>
1	4	1	1			Palūkanos (43+44+45)	42	0,6	1,4
1	4	1	1	1		Palūkanos už paskolas	43		0,3
1	4	1	1	2		Palūkanos už indėlius, depozitus ir sąskaitų likučius	44	0,6	1,1
1	4	1	1	3		Palūkanos už vertybinius popierius (išskyrus akcijas)	45		
1	4	1	2			Dividendai ir kitos pelno įmokos	46		40,0
1	4	1	4			Nuomos mokesčiai už valstybinę žemę	47	1,1	0,0
1	4	1	5			Mokesčiai už valstybinius gamtos išteklius (49+50+51)	48	7,0	29,9
1	4	1	5	1	1	Mokesčiai už medžiojamųjų gyvūnų išteklius	49	0,8	0,9
1	4	1	5	1	2	Kiti mokesčiai už valstybinius gamtos išteklius	50	6,2	29,0
1	4	1	5	1	3	Angliavandenilių išteklių mokestis	51		
1	4	1	6			Mokestis už valstybės turto naudojimą patikėjimo teise	52		
1	4	2				<b>Pajamos už prekes ir paslaugas (54+55+56+57+60)</b>	<b>53</b>	<b>923,3</b>	<b>1070,3</b>
1	4	2	1	1	1	Biudžetinių įstaigų pajamos už prekes ir paslaugas	54	48,1	52,9
1	4	2	1	2	1	Pajamos už ilgalaikio ir trumpalaikio materialiojo turto nuomą	55	123,5	121,2
1	4	2	1	4	1	Įmokos už išlaikymą švietimo, socialinės apsaugos ir kitose įstaigose	56	445,2	447,3
1	4	2	1	6		Rinkliavos (58+59)	57	306,5	448,9
1	4	2	1	6	1	Valstybės rinkliava	58	2,2	6,2
1	4	2	1	6	2	Vietinė rinkliava	59	304,3	442,7
1	4	2	1	7		Kitos pajamos	60		
1	4	3				<b>Pajamos iš baudų, konfiskuoto turto ir kitų netesybų</b>	<b>61</b>	<b>0,0</b>	<b>7,1</b>
1	4	4				<b>Kitos neišvardintos pajamos</b>	<b>62</b>	<b>0,0</b>	<b>261,6</b>
4	1					<b>Materialiojo ir nematerialiojo turto realizavimo pajamos (64+79+84+87)</b>	<b>63</b>	<b>40,0</b>	<b>47,0</b>
4	1	1				<b>Ilgalaikio materialiojo turto realizavimo pajamos (65+66+70+74+78)</b>	<b>64</b>	<b>40,0</b>	<b>47,0</b>
4	1	1	1			Žemės realizavimo pajamos	65		
4	1	1	2			Pastatų ir statinių realizavimo pajamos (67+68+69)	66	40,0	47,0
4	1	1	2	1	1	Gyvenamųjų namų realizavimo pajamos	67	40,0	47,0

Pajamų ekonominės klasifikacijos kodas						Pajamų pavadinimas	Eil.Nr.	Patikslintas ataskaitinio laikotarpio planas	Vykdymas
1						2	3	4	5
4	1	1	2	1	2	Negyvenamųjų pastatų realizavimo pajamos	68		
4	1	1	2	1	3	Infrastruktūros ir kitų statinių realizavimo pajamos	69		
4	1	1	3			Mašinų ir įrenginių realizavimo pajamos (71+72+73)	70	0,0	0,0
4	1	1	3	1	1	Transporto priemonių realizavimo pajamos	71		
4	1	1	3	1	2	Kitų mašinų ir įrenginių realizavimo pajamos	72		
4	1	1	3	1	3	Ginklų ir karinės įrangos realizavimo pajamos	73		
4	1	1	4			Kultūros ir kitų vertybių realizavimo pajamos (75+76+77)	74	0,0	0,0
4	1	1	4	1	1	Muziejinių vertybių realizavimo pajamos	75		
4	1	1	4	1	2	Antikvarinių ir kitų meno kūrinių realizavimo pajamos	76		
4	1	1	4	1	3	Kitų vertybių realizavimo pajamos	77		
4	1	1	5			Kito ilgalaikio materialiojo turto realizavimo pajamos	78		
4	1	2				Nematerialiojo turto realizavimo pajamos (80+81+82+83)	79	0,0	0,0
4	1	2	1	1	2	Kompiuterinės programinės įrangos realizavimo pajamos	80		
4	1	2	1	1	3	Patentų, licencijų realizavimo pajamos	81		
4	1	2	1	1	4	Literatūros ir meno kūrinių realizavimo pajamos	82		
4	1	2	1	1	5	Kito nematerialiojo turto realizavimo pajamos	83		
4	1	3				Atsargų realizavimo pajamos (85+86)	84	0,0	0,0
4	1	3	1			Strateginių ir neliečiamųjų atsargų realizavimo pajamos	85		
4	1	3	2			Kitų atsargų realizavimo pajamos	86		
4	1	4				Biologinio turto ir žemės gelmių realizavimo pajamos	87		
						<b>IŠ VISO PAJAMŲ (1+14+40+63)</b>	<b>88</b>	<b>13965,2</b>	<b>14116,3</b>
						<b>ĮPLAUKOS IŠ FINANSINIO TURTO IR ĮSIPAREIGOJIMŲ (90-95)</b>	<b>89</b>	<b>7,2</b>	<b>0,0</b>
4	2					Finansinio turto sumažėjimo pajamos (finansinio turto pardavimo pajamos / priešingos finansinės investicijos) (91+94)	90	0,0	0,0
4	2	1				Vidaus finansinio turto sumažėjimo pajamos (surinktas iš rezidentų finansinis turtas) (92+93)	91	0,0	0,0
4	2	1	5	1		Akcijos (parduotos) ir kitas nuosavas kapitalas	92		
4	2	1	7	1		Kitos gautinos sumos (surinktos)	93		
4	2	2				Užsienio finansinio turto sumažėjimo pajamos (surinktas iš nerezidentų finansinis)	94		
4	3					Finansinių įsipareigojimų prisiėmimo pajamos (skolinimasis) (96+100)	95	7,2	0,0
4	3	1				Vidaus finansinių įsipareigojimų prisiėmimo pajamos (pasiskolinta iš kreditorių)	96	7,2	0,0
4	3	1	4	1		Paskolos (gautos) (98+99)	97	7,2	0,0
4	3	1	4	1	1	Trumpalaikės paskolos (gautos)	98		
4	3	1	4	1	2	Ilgalaikės paskolos (gautos)	99	7,2	
4	3	2				Užsienio finansinių įsipareigojimų prisiėmimo pajamos (pasiskolinta iš kreditorių nerezidentų)	100	0,0	0,0
4	3	2	4	1		Paskolos (gautos) (102+103)	101	0,0	0,0
4	3	2	4	1	1	Trumpalaikės paskolos (gautos)	102		
4	3	2	4	1	2	Ilgalaikės paskolos (gautos)	103		
						<b>Metų pradžios lėšų likutis</b>	<b>104</b>	<b>3734,7</b>	<b>3734,7</b>

Pajamų ekonominės klasifikacijos kodas	Pajamų pavadinimas	Eil.Nr.	Patikslintas ataskaitinio laikotarpio planas	Vykdymas
1	2	3	4	5
	iš jo: praėjusių metų nepanaudota pajamų dalis, kuri viršija praėjusių metų panaudotus asignavimus	105	3734,7	3734,7
	IŠ VISO ( 88+89+104)	106	17707,1	17851,0

Funkcinės klasifikacijos kodas	Išlaidos pagal funkcinę klasifikaciją	Eil. Nr.	Patikslintas ataskaitinio laikotarpio asignavimų planas	Vykdymas
1	2	3	4	5
1	Bendros valstybės paslaugos	1	1094,2	887,4
2	Gynyba	2	16,4	13,7
3	Viešoji tvarka ir visuomenės apsauga	3	29,3	18,3
4	Ekonomika	4	1911,9	718,9
5	Aplinkos apsauga	5	969,7	572,6
6	Būstas ir komunalinis ūkis	6	1927,1	1356,5
7	Sveikatos apsauga	7	135,0	121,7
8	Poilsis, kultūra ir religija	8	915,5	565,2
9	Švietimas	9	6040,0	5405,2
10	Socialinė apsauga	10	2386,1	1901,3
	<b>IŠ VISO ASIGNAVIMŲ (1+...+10)</b>	<b>11</b>	<b>15425,2</b>	<b>11560,8</b>
	Finansinio turto padidėjimo išlaidos (finansinio turto įsigijimo / investavimo išlaidos)	12		
	Finansinių įsipareigojimų vykdymo išlaidos (grąžintos paskolos)	13	17,3	17,3
	<b>IŠ VISO IŠLAIDŲ (11+12+13)</b>	<b>14</b>	<b>15442,5</b>	<b>11578,1</b>
	<b>LĖŠŲ LIKUTIS ATASKAITINIO LAIKOTARPIO PABAIGOJE (16+18+19)</b>	<b>15</b>	<b>x</b>	<b>6272,9</b>
	iš jų: apyvartinių lėšų likutis	16	x	6272,9
	iš jo praėjusių metų nepanaudota pajamų dalis*	17	x	
	skolintų lėšų likutis	18	x	
	kitos apyvartinės lėšos dėl kredito įstaigų veiklos apribojimo	19	x	

\* Pildoma tik teikiant ataskaitą už metus.

Administracijos direktorius

Virginijus Andrius Bukauskas

(savivaldybės administracijos vadovo ar jo įgalioto asmens pareigų pavadinimas)

(parašas)

(vardas, pavardė)

Visagino savivaldybės administracijos  
Finansų ir biudžeto skyriaus vedėja

Nadežda RYBAKOVA

Visagino savivaldybės administracijos  
Finansų ir biudžeto skyriaus  
vyriausioji specialistė

Liudmila KRATYGINA

Visagino savivaldybės administracijos  
Finansų ir biudžeto skyriaus  
vyriausioji specialistė

Inca SULLAKOVICH

Forma Nr. 2 - sav. patvirtinta Lietuvos Respublikos finansų ministro 2011 m. lapkričio 11 d. įsakymų Nr. 1K-361 (Lietuvos Respublikos finansų ministro 2019 m. kovo 21 d. įsakymo Nr. 1K-93 redakcija)

## VISAGINO SAVIVALDYBĖ

(dokumento sudarytojo (savivaldybės) pavadinimas)

**BIUDŽETO IŠLAIDŲ SĄMATOS VYKDYMO 2019 M. BIRŽELIO 30 D.****ATASKAITA****pusmečio**

(metinė, I ketvirčio, pusmečio, devynių mėnesių)

2019-07-23 Nr. 2

(data)

Visaginas

(sudarymo vieta)

Savivaldybės kodas : Funkcijos kodas: 

## SUVESTINĖ

(išlaidų pavadinimas pagal valstybės funkcijų klasifikaciją)

(tūkst. eur)

Išlaidų ekonominės klasifikacijos kodas						Išlaidų pavadinimas	Eil. Nr.	Patikslinta ataskaitinio laikotarpio išlaidų sąmata	Vykdymas
1						2	3	4	5
2						Išlaidos (2+8+25+39+43+57+65)	1	12147,9	10076,6
2	1					Darbo užmokestis ir socialinis draudimas (3+6)	2	6989,1	6288,7
2	1	1				Darbo užmokestis	3	6884,9	6200,9
2	1	1	1	1	1	Darbo užmokestis pinigais	4	6884,9	6200,9
2	1	1	1	2	1	Pajamos natūra	5	0,0	0,0
2	1	2				Socialinio draudimo įmokos	6	104,2	87,8
2	1	2	1	1	1	Socialinio draudimo įmokos	7	104,2	87,8
2	2					Prekių ir paslaugų įsigijimo išlaidos (9)	8	3994,5	2837,5
2	2	1				Prekių ir paslaugų įsigijimo išlaidos (10+...+24)	9	3994,5	2837,5
2	2	1	1	1	1	Mitybos išlaidos	10	277,4	252,1
2	2	1	1	1	2	Medikamentų ir medicininių prekių bei paslaugų įsigijimo išlaidos	11	11,8	4,0
2	2	1	1	1	5	Ryšių įrangos ir ryšių paslaugų įsigijimo išlaidos	12	25,7	20,2
2	2	1	1	1	6	Transporto išlaikymo ir transporto paslaugų įsigijimo išlaidos	13	65,5	43,6
2	2	1	1	1	7	Aprangos ir patalynės įsigijimo bei priežiūros išlaidos	14	15,3	10,5
2	2	1	1	1	11	Komandiruočių išlaidos	15	25,8	18,6
2	2	1	1	1	12	Gyvenamųjų vietovių viešojo ūkio išlaidos	16	624,0	527,4
2	2	1	1	1	14	Materialiojo ir nematerialiojo turto nuomos išlaidos	17	0,0	0,0
2	2	1	1	1	15	Materialiojo turto paprastojo remonto prekių ir paslaugų įsigijimo išlaidos	18	615,7	207,6
2	2	1	1	1	16	Kvalifikacijos kėlimo išlaidos	19	31,4	18,4
2	2	1	1	1	17	Ekspertų ir konsultantų paslaugų įsigijimo išlaidos	20	29,0	9,5

(tūkst. eur)

Išlaidų ekonominės klasifikacijos kodas						Išlaidų pavadinimas	Eil. Nr.	Patikslinta ataskaitinio laikotarpio išlaidų sąmata	Vykdymas
1						2	3	4	5
2	2	1	1	1	20	Komunalinių paslaugų įsigijimo išlaidos	21	617,4	589,5
2	2	1	1	1	21	Informacinių technologijų prekių ir paslaugų įsigijimo išlaidos	22	66,0	52,1
2	2	1	1	1	22	Reprezentacinės išlaidos	23	12,0	8,1
2	2	1	1	1	30	Kitų prekių ir paslaugų įsigijimo išlaidos	24	1577,5	1075,9
2	3					<b>Palūkanos (26+37)</b>	<b>25</b>	<b>9,6</b>	<b>8,7</b>
2	3	1				Palūkanos (27+30+33)	26	9,6	8,7
2	3	1	1			Palūkanos nerezidentams	27	9,6	8,7
2	3	1	1	1	1	Asignavimų valdytojų sumokėtos palūkanos	28	0,0	0,0
2	3	1	1	1	3	Savivaldybių sumokėtos palūkanos	29	9,6	8,7
2	3	1	2			Palūkanos rezidentams, kitiems nei valdžios sektorius (tik už tiesioginę skolą) (31+32)	30	0,0	0,0
2	3	1	2	1	1	Asignavimų valdytojų sumokėtos palūkanos	31	0,0	0,0
2	3	1	2	1	3	Savivaldybių sumokėtos palūkanos	32	0,0	0,0
2	3	1	3			Palūkanos kitiems valdžios sektoriaus subjektams (34+35+36)	33	0,0	0,0
2	3	1	3	1	1	Palūkanos valstybės biudžetui	34	0,0	0,0
2	3	1	3	1	2	Palūkanos savivaldybių biudžetams	35	0,0	0,0
2	3	1	3	1	3	Palūkanos nebiudžetiniams fondams	36	0,0	0,0
2	3	2				Žemės nuoma	37	0,0	0,0
2	3	2	1	1	1	Žemės nuoma	38	0,0	0,0
2	4					<b>Subsidijos (40)</b>	<b>39</b>	<b>14,8</b>	<b>14,8</b>
2	4	1				Subsidijos iš biudžeto lėšų (41+42)	40	14,8	14,8
2	4	1	1	1	2	Subsidijos gaminiam	41	0,0	0,0
2	4	1	1	1	3	Subsidijos gamybai	42	14,8	14,8
2	5					<b>Dotacijos (44+47+50)</b>	<b>43</b>	<b>0,0</b>	<b>0,0</b>
2	5	1				Dotacijos užsienio valstybėms (45+46)	44	0,0	0,0
2	5	1	1	1	1	Dotacijos užsienio valstybėms einamiesiems tikslams	45	0,0	0,0
2	5	1	1	1	2	Dotacijos užsienio valstybėms turtui įsigyti	46	0,0	0,0
2	5	2				Dotacijos tarptautinėms organizacijoms (48+49)	47	0,0	0,0
2	5	2	1	1	1	Dotacijos tarptautinėms organizacijoms einamiesiems tikslams	48	0,0	0,0
2	5	2	1	1	2	Dotacijos tarptautinėms organizacijoms turtui įsigyti	49	0,0	0,0
2	5	3				Dotacijos kitiems valdžios sektoriaus subjektams (51+54)	50	0,0	0,0
2	5	3	1			Dotacijos kitiems valdžios sektoriaus subjektams einamiesiems tikslams (52+53)	51	0,0	0,0
2	5	3	1	1	1	Dotacijos kitiems valdžios sektoriaus subjektams einamiesiems tikslams	52	0,0	0,0
2	5	3	1	1	2	Dotacijos savivaldybėms einamiesiems tikslams	53	0,0	0,0
2	5	3	2			Dotacijos kitiems valdžios sektoriaus subjektams turtui įsigyti (55+56)	54	0,0	0,0
2	5	3	2	1	1	Dotacijos kitiems valdžios sektoriaus subjektams turtui įsigyti	55	0,0	0,0

(tūkst. eur)

Išlaidų ekonominės klasifikacijos kodas						Išlaidų pavadinimas	Eil. Nr.	Patikslinta ataskaitinio laikotarpio išlaidų sąmata	Vykdymas
1						2	3	4	5
2	5	3	2	1	2	Dotacijos savivaldybėms turtui įsigyti	56	0,0	0,0
2	7					Socialinės išmokos (pašalpos) (58+61+62)	57	1057,3	881,8
2	7	2	1			Socialinė parama (socialinės paramos pašalpos) (59+60)	58	968,2	816,0
2	7	2	1	1	1	Socialinė parama pinigais	59	411,0	370,0
2	7	2	1	1	2	Socialinė parama natūra	60	557,2	446,0
2	7	2	2	1	1	Rentos	61	0,0	0,0
2	7	3				Darbdavių socialinė parama (63+64)	62	89,1	65,8
2	7	3	1	1	1	Darbdavių socialinė parama pinigais	63	89,1	65,8
2	7	3	1	1	2	Darbdavių socialinė parama natūra	64	0,0	0,0
2	8					Kitos išlaidos (66+70)	65	82,6	45,1
2	8	1	1			Kitos išlaidos einamiesiems tikslams (67+68+69)	66	81,8	45,1
2	8	1	1	1	1	Stipendijos	67	0,7	0,7
2	8	1	1	1	2	Kitos išlaidos kitiems einamiesiems tikslams	68	81,1	44,4
2	8	1	1	1	3	Neįgiama valiutos kurso įtaka	69	0,0	0,0
2	8	1	2	1	1	Kitos išlaidos turtui įsigyti	70	0,8	0,0
3	1					<b>MATERIALIOJO IR NEMATERIALIOJO TURTO ĮSIGIJIMO IŠLAIDOS (72+89+94+96+98)</b>	71	3277,3	1484,2
3	1	1				Ilgalaikio materialiojo turto kūrimo ir įsigijimo išlaidos (73+75+79+83+87)	72	3250,3	1484,2
3	1	1	1			Žemės įsigijimo išlaidos	73	0,0	0,0
3	1	1	1	1	1	Žemės įsigijimo išlaidos	74	0,0	0,0
3	1	1	2			Pastatų ir statinių įsigijimo išlaidos (76+77+78)	75	2997,0	1387,2
3	1	1	2	1	1	Gyvenamųjų namų įsigijimo išlaidos	76	488,0	285,9
3	1	1	2	1	2	Negyvenamųjų pastatų įsigijimo išlaidos	77	401,1	404,4
3	1	1	2	1	3	Infrastruktūros ir kitų statinių įsigijimo išlaidos	78	2107,9	696,9
3	1	1	3			Mašinų ir įrenginių įsigijimo išlaidos (80+81+82)	79	201,8	85,6
3	1	1	3	1	1	Transporto priemonių įsigijimo išlaidos	80	0,0	0,0
3	1	1	3	1	2	Kitų mašinų ir įrenginių įsigijimo išlaidos	81	201,8	85,6
3	1	1	3	1	3	Ginklų ir karinės įrangos įsigijimo išlaidos	82	0,0	0,0
3	1	1	4			Kultūros ir kitų vertybių įsigijimo išlaidos (84+85+86)	83	0,0	0,0
3	1	1	4	1	1	Muziejinių vertybių įsigijimo išlaidos	84	0,0	0,0
3	1	1	4	1	2	Antikvarinių ir kitų meno kūrinių įsigijimo išlaidos	85	0,0	0,0
3	1	1	4	1	3	Kitų vertybių įsigijimo išlaidos	86	0,0	0,0
3	1	1	5			Kito ilgalaikio materialiojo turto įsigijimo išlaidos	87	51,5	11,4
3	1	1	5	1	1	Kito ilgalaikio materialiojo turto įsigijimo išlaidos	88	51,5	11,4
3	1	2				Nematerialiojo turto kūrimo ir įsigijimo išlaidos (90+91+92+93)	89	27,0	0,0



(tūkst. eur)


Išlaidų ekonominės klasifikacijos kodas						Išlaidų pavadinimas	Eil. Nr.	Patikslinta ataskaitinio laikotarpio išlaidų sąmata	Vykdymas
1						2	3	4	5
3	1	2	1	1	2	Kompiuterinės programinės įrangos, kompiuterinės programinės įrangos licencijų įsigijimo išlaidos	90	27,0	0,0
3	1	2	1	1	3	Patentų įsigijimo išlaidos	91	0,0	0,0
3	1	2	1	1	4	Literatūros ir meno kūrinių įsigijimo išlaidos	92	0,0	0,0
3	1	2	1	1	5	Kito nematerialiojo turto įsigijimo išlaidos	93	0,0	0,0
3	1	3				Atsargų kūrimo ir įsigijimo išlaidos	94	0,0	0,0
3	1	3	2	1	6	Kitų atsargų įsigijimo išlaidos	95	0,0	0,0
3	1	4				Ilgalaikio turto finansinės nuomos (lizingo) išlaidos	96	0,0	0,0
3	1	4	1	1	1	Ilgalaikio turto finansinės nuomos (lizingo) išlaidos	97	0,0	0,0
3	1	5				Biologinio turto ir žemės gelmių išteklių įsigijimo išlaidos (99+100+101)	98	0,0	0,0
3	1	5	1	1	1	Žemės gelmių išteklių įsigijimo išlaidos	99	0,0	0,0
3	1	5	1	1	2	Gyvulių ir kitų gyvūnų įsigijimo išlaidos	100	0,0	0,0
3	1	5	1	1	3	Miškų, vaismedžių ir kitų augalų įsigijimo išlaidos	101	0,0	0,0
						<b>IŠ VISO ASIGNAVIMŲ (1+71)</b>	<b>102</b>	<b>15425,2</b>	<b>11560,8</b>
3	2					<b>Finansinio turto padidėjimo išlaidos (finansinio turto įsigijimo / investavimo išlaidos) (104+108)</b>	<b>103</b>	<b>0,0</b>	<b>0,0</b>
3	2	1				Vidaus finansinio turto padidėjimo išlaidos (investavimo į rezidentus išlaidos) (105+106+107)	104	0,0	0,0
3	2	1	5	1	1	Akcijos (išsigytos iš rezidentų)	105	0,0	0,0
3	2	1	7	1	1	Kitos trumpalaikės mokėtinos sumos (suteiktos)	106	0,0	0,0
3	2	1	7	1	2	Kitos ilgalaikės mokėtinos sumos (suteiktos)	107	0,0	0,0
3	2	2				Užsienio finansinio turto padidėjimo išlaidos (investavimo į nerezidentus išlaidos) (109+110+111)	108	0,0	0,0
3	2	2	5	1	1	Akcijos (išsigytos iš nerezidentų)	109	0,0	0,0
3	2	2	7	1	1	Kitos trumpalaikės mokėtinos sumos (suteiktos)	110	0,0	0,0
3	2	2	7	1	2	Kitos ilgalaikės mokėtinos sumos (suteiktos)	111	0,0	0,0
3	3					<b>Finansinių įsipareigojimų vykdymo išlaidos (grąžintos skolos) (113+118)</b>	<b>112</b>	<b>17,3</b>	<b>17,3</b>
3	3	1				Vidaus finansinių įsipareigojimų vykdymo išlaidos (kreditoriams rezidentams grąžintos skolos) (114+115+116+117)	113	17,3	17,3
3	3	1	4	1	1	Trumpalaikės paskolos (grąžintos)	114	0,0	0,0
3	3	1	4	1	2	Ilgalaikės paskolos (grąžintos)	115	17,3	17,3
3	3	1	7	1	1	Kitos trumpalaikės mokėtinos sumos (grąžintos)	116	0,0	0,0
3	3	1	7	1	2	Kitos ilgalaikės mokėtinos sumos (grąžintos)	117	0,0	0,0

(tūkst. eur)

Išlaidų ekonominės klasifikacijos kodas					Išlaidų pavadinimas	Eil. Nr.	Patikslinta ataskaitinio laikotarpio išlaidų sąmata	Vykdymas
1					2	3	4	5
3	3	2			Užsienio finansinių įsipareigojimų vykdymo išlaidos (grąžinta kreditoriams nerezidentams) (119+120+121+122)	118	0,0	0,0
3	3	2	4	1	Trumpalaikės paskolos (grąžintos)	119	0,0	0,0
3	3	2	4	2	Ilgalaikės paskolos (grąžintos)	120	0,0	0,0
3	3	2	7	1	Kitos trumpalaikės mokėtinos sumos (grąžintos)	121	0,0	0,0
3	3	2	7	2	Kitos ilgalaikės mokėtinos sumos (grąžintos)	122	0,0	0,0
					<b>IŠ VISO IŠLAIDŲ (102+103+112)</b>	<b>123</b>	<b>15442,5</b>	<b>11578,1</b>

Administracijos direktorius

(savivaldybės administracijos vadovo ar jo įgalioto asmens pareigų pavadinimas)



Virginijus Andrius Bukauskas


(parašas)

(vardas ir pavardė)


Viešąsios savivaldybės administracijos  
Finansų ir biudžeto skyriaus vedėja

  
Nadežda RYŠAKOVA

Viešąsios savivaldybės administracijos  
Finansų ir biudžeto skyriaus  
vyriausioji specialistė

  
Lina BRATYGINA

Viešąsios savivaldybės administracijos  
Finansų ir biudžeto skyriaus  
vyriausioji specialistė

  
Inga SULEIAKOVIENĖ

## VISAGINO SAVIVALDYBĖ

(dokumento sudarytojo (savivaldybės) pavadinimas)

## BIUDŽETO IŠLAIDŲ ŠAMATOS VYKDYMO 2019 M. BIRŽELIO 30 D.

## ATASKAITA

## pusmečio

(metinė, 1 ketvirčio, pusmečio, devynių mėnesių)

2019-07-23 Nr. 3

(data)

Visaginas

(sudarymo vieta)

Savivaldybės kodas : Funkcijos kodas: 

Papildoma

(Išlaidų pavadinimas pagal valstybės funkcijų klasifikaciją)

(tūkst. eur)

Išlaidų ekonominės klasifikacijos kodas	Išlaidų pavadinimas	Eil. Nr.	Patikslinta ataskaitinio laikotarpio išlaidų šamata	Vykdymas
1	2	3	4	5
2	Išlaidos (2+8+25+39+43+57+65)	1	985,8	502,0
2 1	Darbo užmokestis ir socialinis draudimas (3+6)	2	70,2	42,2
2 1 1	Darbo užmokestis	3	68,7	41,4
2 1 1 1 1 1	Darbo užmokestis pinigais	4	68,7	41,4
2 1 1 1 2 1	Pajamos natūra	5	0,0	0,0
2 1 2	Socialinio draudimo įmokos	6	1,5	0,8
2 1 2 1 1 1	Socialinio draudimo įmokos	7	1,5	0,8
2 2	Prekių ir paslaugų įsigijimo išlaidos (9)	8	835,9	385,3
2 2 1	Prekių ir paslaugų įsigijimo išlaidos (10+...+24)	9	835,9	385,3
2 2 1 1 1 1	Mitybos išlaidos	10	8,0	8,0
2 2 1 1 1 2	Medikamentų ir medicininių prekių bei paslaugų įsigijimo išlaidos	11	0,0	0,0
2 2 1 1 1 5	Ryšių įrangos ir ryšių paslaugų įsigijimo išlaidos	12	0,6	0,6
2 2 1 1 1 6	Transporto išlaikymo ir transporto paslaugų įsigijimo išlaidos	13	0,8	0,3
2 2 1 1 1 7	Aprangos ir patalynės įsigijimo bei priežiūros išlaidos	14	0,5	0,5
2 2 1 1 1 11	Komandiruočių išlaidos	15	7,4	3,5
2 2 1 1 1 12	Gyvenamųjų vietovių viešojo ūkio išlaidos	16	50,9	20,1
2 2 1 1 1 14	Materialiojo ir nematerialiojo turto nuomos išlaidos	17	0,0	0,0
2 2 1 1 1 15	Materialiojo turto paprastojo remonto prekių ir paslaugų įsigijimo išlaidos	18	362,2	138,9
2 2 1 1 1 16	Kvalifikacijos kėlimo išlaidos	19	1,2	0,4
2 2 1 1 1 17	Ekspertų ir konsultantų paslaugų įsigijimo išlaidos	20	5,3	1,1

(tūkst. eur)

Išlaidų ekonominės klasifikacijos kodas						Išlaidų pavadinimas	Eil. Nr.	Patikslinta ataskaitinio laikotarpio išlaidų sąmata	Vykdymas
1						2	3	4	5
2	2	1	1	1	20	Komunalinių paslaugų įsigijimo išlaidos	21	21,8	20,2
2	2	1	1	1	21	Informacinių technologijų prekių ir paslaugų įsigijimo išlaidos	22	8,5	1,3
2	2	1	1	1	22	Reprezentacinės išlaidos	23	0,5	0,0
2	2	1	1	1	30	Kitų prekių ir paslaugų įsigijimo išlaidos	24	368,2	190,4
2	3					<b>Palūkanos (26+37)</b>	<b>25</b>	<b>0,0</b>	<b>0,0</b>
2	3	1				Palūkanos (27+30+33)	26	0,0	0,0
2	3	1	1			Palūkanos nerezidentams	27	0,0	0,0
2	3	1	1	1	1	Asignavimų valdytojų sumokėtos palūkanos	28	0,0	0,0
2	3	1	1	1	3	Savivaldybių sumokėtos palūkanos	29	0,0	0,0
2	3	1	2			Palūkanos rezidentams, kitiems nei valdžios sektorius (tik už tiesioginę skolą) (31+32)	30	0,0	0,0
2	3	1	2	1	1	Asignavimų valdytojų sumokėtos palūkanos	31	0,0	0,0
2	3	1	2	1	3	Savivaldybių sumokėtos palūkanos	32	0,0	0,0
2	3	1	3			Palūkanos kitiems valdžios sektoriaus subjektams (34+35+36)	33	0,0	0,0
2	3	1	3	1	1	Palūkanos valstybės biudžetui	34	0,0	0,0
2	3	1	3	1	2	Palūkanos savivaldybių biudžetams	35	0,0	0,0
2	3	1	3	1	3	Palūkanos nebiudžetiniams fondams	36	0,0	0,0
2	3	2				Žemės nuoma	37	0,0	0,0
2	3	2	1	1	1	Žemės nuoma	38	0,0	0,0
2	4					<b>Subsidijos (40)</b>	<b>39</b>	<b>0,8</b>	<b>0,8</b>
2	4	1				Subsidijos iš biudžeto lėšų (41+42)	40	0,8	0,8
2	4	1	1	1	2	Subsidijos gaminiams	41	0,0	0,0
2	4	1	1	1	3	Subsidijos gamybai	42	0,8	0,8
2	5					<b>Dotacijos (44+47+50)</b>	<b>43</b>	<b>0,0</b>	<b>0,0</b>
2	5	1				Dotacijos užsienio valstybėms (45+46)	44	0,0	0,0
2	5	1	1	1	1	Dotacijos užsienio valstybėms einamiesiems tikslams	45	0,0	0,0
2	5	1	1	1	2	Dotacijos užsienio valstybėms turtui įsigyti	46	0,0	0,0
2	5	2				Dotacijos tarptautinėms organizacijoms (48+49)	47	0,0	0,0
2	5	2	1	1	1	Dotacijos tarptautinėms organizacijoms einamiesiems tikslams	48	0,0	0,0
2	5	2	1	1	2	Dotacijos tarptautinėms organizacijoms turtui įsigyti	49	0,0	0,0
2	5	3				Dotacijos kitiems valdžios sektoriaus subjektams (51+54)	50	0,0	0,0
2	5	3	1			Dotacijos kitiems valdžios sektoriaus subjektams einamiesiems tikslams (52+53)	51	0,0	0,0
2	5	3	1	1	1	Dotacijos kitiems valdžios sektoriaus subjektams einamiesiems tikslams	52	0,0	0,0
2	5	3	1	1	2	Dotacijos savivaldybėms einamiesiems tikslams	53	0,0	0,0
2	5	3	2			Dotacijos kitiems valdžios sektoriaus subjektams turtui įsigyti (55+56)	54	0,0	0,0
2	5	3	2	1	1	Dotacijos kitiems valdžios sektoriaus subjektams turtui įsigyti	55	0,0	0,0

(tūkst. eur)

Išlaidų ekonominės klasifikacijos kodas						Išlaidų pavadinimas	Eil. Nr.	Patikslinta ataskaitinio laikotarpio išlaidų sąmata	Vykdymas
1						2	3	4	5
2	5	3	2	1	2	Dotacijos savivaldybėms turtui įsigyti	56	0,0	0,0
2	7					<b>Socialinės išmokos (pašalpos) (58+61+62)</b>	57	72,2	72,1
2	7	2	1			Socialinė parama (socialinės paramos pašalpos) (59+60)	58	72,0	72,0
2	7	2	1	1	1	Socialinė parama pinigais	59	49,9	49,9
2	7	2	1	1	2	Socialinė parama natūra	60	22,1	22,1
2	7	2	2	1	1	Rentos	61	0,0	0,0
2	7	3				Darbdavių socialinė parama (63+64)	62	0,2	0,1
2	7	3	1	1	1	Darbdavių socialinė parama pinigais	63	0,2	0,1
2	7	3	1	1	2	Darbdavių socialinė parama natūra	64	0,0	0,0
2	8					<b>Kitos išlaidos (66+70)</b>	65	6,7	1,6
2	8	1	1			Kitos išlaidos einamiesiems tikslams (67+68+69)	66	5,9	1,6
2	8	1	1	1	1	Stipendijos	67	0,0	0,0
2	8	1	1	1	2	Kitos išlaidos kitiems einamiesiems tikslams	68	5,9	1,6
2	8	1	1	1	3	Neigiama valiutos kurso įtaka	69	0,0	0,0
2	8	1	2	1	1	Kitos išlaidos turtui įsigyti	70	0,8	0,0
3	1					<b>MATERIALIOJO IR NEMATERIALIOJO TURTO ĮSIGIJIMO IŠLAIDOS (72+89+94+96+98)</b>	71	1293,1	446,3
3	1	1				Ilgalaikio materialiojo turto kūrimo ir įsigijimo išlaidos (73+75+79+83+87)	72	1293,1	446,3
3	1	1	1			Žemės įsigijimo išlaidos	73	0,0	0,0
3	1	1	1	1	1	Žemės įsigijimo išlaidos	74	0,0	0,0
3	1	1	2			Pastatų ir statinių įsigijimo išlaidos (76+77+78)	75	1212,8	430,9
3	1	1	2	1	1	Gyvenamųjų namų įsigijimo išlaidos	76	98,5	38,8
3	1	1	2	1	2	Negyvenamųjų pastatų įsigijimo išlaidos	77	401,1	197,9
3	1	1	2	1	3	Infrastruktūros ir kitų statinių įsigijimo išlaidos	78	713,2	194,2
3	1	1	3			Mašinų ir įrenginių įsigijimo išlaidos (80+81+82)	79	72,0	13,6
3	1	1	3	1	1	Transporto priemonių įsigijimo išlaidos	80	0,0	0,0
3	1	1	3	1	2	Kitų mašinų ir įrenginių įsigijimo išlaidos	81	72,0	13,6
3	1	1	3	1	3	Ginklų ir karinės įrangos įsigijimo išlaidos	82	0,0	0,0
3	1	1	4			Kultūros ir kitų vertybių įsigijimo išlaidos (84+85+86)	83	0,0	0,0
3	1	1	4	1	1	Muziejinių vertybių įsigijimo išlaidos	84	0,0	0,0
3	1	1	4	1	2	Antikvarinių ir kitų meno kūrinių įsigijimo išlaidos	85	0,0	0,0
3	1	1	4	1	3	Kitų vertybių įsigijimo išlaidos	86	0,0	0,0
3	1	1	5			Kito ilgalaikio materialiojo turto įsigijimo išlaidos	87	8,3	1,8
3	1	1	5	1	1	Kito ilgalaikio materialiojo turto įsigijimo išlaidos	88	8,3	1,8
3	1	2				Nematerialiojo turto kūrimo ir įsigijimo išlaidos (90+91+92+93)	89	0,0	0,0

(tūkst. eur)

Išlaidų ekonominės klasifikacijos kodas						Išlaidų pavadinimas	Eil. Nr.	Patikslinta ataskaitinio laikotarpio išlaidų sąmata	Vykdymas
1						2	3	4	5
3	1	2	1	1	2	Kompiuterinės programinės įrangos, kompiuterinės programinės įrangos licencijų įsigijimo išlaidos	90	0,0	0,0
3	1	2	1	1	3	Patentų įsigijimo išlaidos	91	0,0	0,0
3	1	2	1	1	4	Literatūros ir meno kūrinių įsigijimo išlaidos	92	0,0	0,0
3	1	2	1	1	5	Kito nematerialiojo turto įsigijimo išlaidos	93	0,0	0,0
3	1	3				Atsargų kūrimo ir įsigijimo išlaidos	94	0,0	0,0
3	1	3	2	1	6	Kitų atsargų įsigijimo išlaidos	95	0,0	0,0
3	1	4				Ilgalaikio turto finansinės nuomos (lizingo) išlaidos	96	0,0	0,0
3	1	4	1	1	1	Ilgalaikio turto finansinės nuomos (lizingo) išlaidos	97	0,0	0,0
3	1	5				Biologinio turto ir žemės gelmių išteklių įsigijimo išlaidos (99+100+101)	98	0,0	0,0
3	1	5	1	1	1	Žemės gelmių išteklių įsigijimo išlaidos	99	0,0	0,0
3	1	5	1	1	2	Gyvulių ir kitų gyvūnų įsigijimo išlaidos	100	0,0	0,0
3	1	5	1	1	3	Mišku, vaismedžių ir kitų augalų įsigijimo išlaidos	101	0,0	0,0
						<b>IŠ VISO ASIGNAVIMŲ (1+71)</b>	<b>102</b>	<b>2278,9</b>	<b>948,3</b>
3	2					<b>Finansinio turto padidėjimo išlaidos (finansinio turto įsigijimo / investavimo išlaidos) (104+108)</b>	<b>103</b>	<b>0,0</b>	<b>0,0</b>
3	2	1				Vidaus finansinio turto padidėjimo išlaidos (investavimo į rezidentus išlaidos) (105+106+107)	104	0,0	0,0
3	2	1	5	1	1	Akcijos (įsigytos iš rezidentų)	105	0,0	0,0
3	2	1	7	1	1	Kitos trumpalaikės mokėtinos sumos (suteiktos)	106	0,0	0,0
3	2	1	7	1	2	Kitos ilgalaikės mokėtinos sumos (suteiktos)	107	0,0	0,0
3	2	2				Užsienio finansinio turto padidėjimo išlaidos (investavimo į nerezidentus išlaidos) (109+110+111)	108	0,0	0,0
3	2	2	5	1	1	Akcijos (įsigytos iš nerezidentų)	109	0,0	0,0
3	2	2	7	1	1	Kitos trumpalaikės mokėtinos sumos (suteiktos)	110	0,0	0,0
3	2	2	7	1	2	Kitos ilgalaikės mokėtinos sumos (suteiktos)	111	0,0	0,0
3	3					<b>Finansinių įsipareigojimų vykdymo išlaidos (grąžintos skolos) (113+118)</b>	<b>112</b>	<b>0,0</b>	<b>0,0</b>
3	3	1				Vidaus finansinių įsipareigojimų vykdymo išlaidos (kreditoriams rezidentams grąžintos skolos) (114+115+116+117)	113	0,0	0,0
3	3	1	4	1	1	Trumpalaikės paskolos (grąžintos)	114	0,0	0,0
3	3	1	4	1	2	Ilgalaikės paskolos (grąžintos)	115	0,0	0,0
3	3	1	7	1	1	Kitos trumpalaikės mokėtinos sumos (grąžintos)	116	0,0	0,0
3	3	1	7	1	2	Kitos ilgalaikės mokėtinos sumos (grąžintos)	117	0,0	0,0

(tūkst. eur)

Išlaidų ekonominės klasifikacijos kodas						Išlaidų pavadinimas	Eil. Nr.	Patikslinta ataskaitinio laikotarpio išlaidų sąmata	Vykdymas
1						2	3	4	5
3	3	2				Užsienio finansinių įsipareigojimų vykdymo išlaidos (grąžinta kreditoriams nerezidentams) (119+120+121+122)	118	0,0	0,0
3	3	2	4	1	1	Trumpalaikės paskolos (grąžintos)	119	0,0	0,0
3	3	2	4	1	2	Ilgalaikės paskolos (grąžintos)	120	0,0	0,0
3	3	2	7	1	1	Kitos trumpalaikės mokėtinos sumos (grąžintos)	121	0,0	0,0
3	3	2	7	1	2	Kitos ilgalaikės mokėtinos sumos (grąžintos)	122	0,0	0,0
						<b>IŠ VISO IŠLAIDŲ (102+103+112)</b>	<b>123</b>	<b>2278,9</b>	<b>948,3</b>

Administracijos direktorius

(savivaldybės administracijos vadovo ar jo įgalioto asmens pareigų pavadinimas)

Virginijus Andrius Bukauskas

(parašas)

(vardas ir pavardė)

Visagino savivaldybės administracijos  
Finansų ir biudžeto skyriaus vedėja

Nadežda R. ŠTAKOVIČIŲ

Visagino savivaldybės administracijos  
Finansų ir biudžeto skyriaus  
vyriausioji specialistė

LIUKAS BRATYGINA

Visagino savivaldybės administracijos  
Finansų ir biudžeto skyriaus  
vyriausioji specialistė

Inesa ŠULDIAKOVIENĖ

## VISAGINO SAVIVALDYBĖ

(dokumento sudarytojo (savivaldybės) pavadinimas)

**BIUDŽETO IŠLAIDŲ ŠAMATOS VYKDYMO 2019 M. BIRŽELIO 30 D.****ATASKAITA****pusmečio**

(metinė, 1 ketvirčio, pusmečio, devynių mėnesių)

2019-07-23 Nr. 4

(data)

Visaginas

(sudarymo vieta)

Savivaldybės kodas : Funkcijos kodas: PAPILDOMA (ES)

(Išlaidų pavadinimas pagal valstybės funkcijų klasifikaciją)

(tūkst. eur)

Išlaidų ekonominės klasifikacijos kodas	Išlaidų pavadinimas	Eil. Nr.	Patikslinta ataskaitinio laikotarpio išlaidų šamata	Vykdymas
1	2	3	4	5
2	Išlaidos (2+8+25+39+43+57+65)	1		720,8
2 1	Darbo užmokestis ir socialinis draudimas (3+6)	2		64,1
2 1 1	Darbo užmokestis	3		62,5
2 1 1 1 1 1	Darbo užmokestis pinigais	4		62,5
2 1 1 1 2 1	Pajamos natūra	5		
2 1 2	Socialinio draudimo įmokos	6		1,6
2 1 2 1 1 1	Socialinio draudimo įmokos	7		1,6
2 2	Prekių ir paslaugų įsigijimo išlaidos (9)	8		636,8
2 2 1	Prekių ir paslaugų įsigijimo išlaidos (10+...+24)	9		636,8
2 2 1 1 1 1	Mitybos išlaidos	10		
2 2 1 1 1 2	Medikamentų ir medicininių prekių bei paslaugų įsigijimo išlaidos	11		
2 2 1 1 1 5	Ryšių įrangos ir ryšių paslaugų įsigijimo išlaidos	12		
2 2 1 1 1 6	Transporto išlaikymo ir transporto paslaugų įsigijimo išlaidos	13		0,4
2 2 1 1 1 7	Aprangos ir patalynės įsigijimo bei priežiūros išlaidos	14		
2 2 1 1 1 11	Komandiruočių išlaidos	15		0,1
2 2 1 1 1 12	Gyvenamųjų vietovių viešojo ūkio išlaidos	16		
2 2 1 1 1 14	Materialiojo ir nematerialiojo turto nuomos išlaidos	17		
2 2 1 1 1 15	Materialiojo turto paprastojo remonto prekių ir paslaugų įsigijimo išlaidos	18		55,6
2 2 1 1 1 16	Kvalifikacijos kėlimo išlaidos	19		
2 2 1 1 1 17	Ekspertų ir konsultantų paslaugų įsigijimo išlaidos	20		2,1



(tūkst. eur)

Išlaidų ekonominės klasifikacijos kodas						Išlaidų pavadinimas	Eil. Nr.	Patikslinta ataskaitinio laikotarpio išlaidų sąmata	Vykdymas
1						2	3	4	5
2	2	1	1	1	20	Komunalinių paslaugų įsigijimo išlaidos	21		
2	2	1	1	1	21	Informacinių technologijų prekių ir paslaugų įsigijimo išlaidos	22		8,4
2	2	1	1	1	22	Reprezentacinės išlaidos	23		
2	2	1	1	1	30	Kitų prekių ir paslaugų įsigijimo išlaidos	24		570,2
2	3					<b>Palūkanos (26+37)</b>	<b>25</b>		<b>0,0</b>
2	3	1				Palūkanos (27+30+33)	26		0,0
2	3	1	1			Palūkanos nerezidentams	27		0,0
2	3	1	1	1	1	Asignavimų valdytojų sumokėtos palūkanos	28		
2	3	1	1	1	3	Savivaldybių sumokėtos palūkanos	29		
2	3	1	2			Palūkanos rezidentams, kitiems nei valdžios sektorius (tik už tiesioginę skolą) (31+32)	30		0,0
2	3	1	2	1	1	Asignavimų valdytojų sumokėtos palūkanos	31		
2	3	1	2	1	3	Savivaldybių sumokėtos palūkanos	32		
2	3	1	3			Palūkanos kitiems valdžios sektoriaus subjektams (34+35+36)	33		0,0
2	3	1	3	1	1	Palūkanos valstybės biudžetui	34		
2	3	1	3	1	2	Palūkanos savivaldybių biudžetams	35		
2	3	1	3	1	3	Palūkanos nebiudžetiniams fondams	36		
2	3	2				Žemės nuoma	37		0,0
2	3	2	1	1	1	Žemės nuoma	38		
2	4					<b>Subsidijos (40)</b>	<b>39</b>		<b>0,0</b>
2	4	1				Subsidijos iš biudžeto lėšų (41+42)	40		0,0
2	4	1	1	1	2	Subsidijos gaminiams	41		
2	4	1	1	1	3	Subsidijos gamybai	42		
2	5					<b>Dotacijos (44+47+50)</b>	<b>43</b>		<b>0,0</b>
2	5	1				Dotacijos užsienio valstybėms (45+46)	44		0,0
2	5	1	1	1	1	Dotacijos užsienio valstybėms einamiesiems tikslams	45		
2	5	1	1	1	2	Dotacijos užsienio valstybėms turtui įsigyti	46		
2	5	2				Dotacijos tarptautinėms organizacijoms (48+49)	47		0,0
2	5	2	1	1	1	Dotacijos tarptautinėms organizacijoms einamiesiems tikslams	48		
2	5	2	1	1	2	Dotacijos tarptautinėms organizacijoms turtui įsigyti	49		
2	5	3				Dotacijos kitiems valdžios sektoriaus subjektams (51+54)	50		0,0
2	5	3	1			Dotacijos kitiems valdžios sektoriaus subjektams einamiesiems tikslams (52+53)	51		0,0
2	5	3	1	1	1	Dotacijos kitiems valdžios sektoriaus subjektams einamiesiems tikslams	52		
2	5	3	1	1	2	Dotacijos savivaldybėms einamiesiems tikslams	53		
2	5	3	2			Dotacijos kitiems valdžios sektoriaus subjektams turtui įsigyti (55+56)	54		0,0
2	5	3	2	1	1	Dotacijos kitiems valdžios sektoriaus subjektams turtui įsigyti	55		

(tūkst. eur)

Išlaidų ekonominės klasifikacijos kodas						Išlaidų pavadinimas	Eil. Nr.	Patikslinta ataskaitinio laikotarpio išlaidų sąmata	Vykdymas
1						2	3	4	5
2	5	3	2	1	2	Dotacijos savivaldybėms turtui įsigyti	56		
2	7					Socialinės išmokos (pašalpos) (58+61+62)	57		0,2
2	7	2	1			Socialinė parama (socialinės paramos pašalpos) (59+60)	58		0,0
2	7	2	1	1	1	Socialinė parama pinigais	59		
2	7	2	1	1	2	Socialinė parama natūra	60		
2	7	2	2	1	1	Rentos	61		
2	7	3				Darbdavių socialinė parama (63+64)	62		0,2
2	7	3	1	1	1	Darbdavių socialinė parama pinigais	63		0,2
2	7	3	1	1	2	Darbdavių socialinė parama natūra	64		
2	8					<b>Kitos išlaidos (66+70)</b>	<b>65</b>		<b>19,7</b>
2	8	1	1			Kitos išlaidos einamiesiems tikslams (67+68+69)	66		19,7
2	8	1	1	1	1	Stipendijos	67		
2	8	1	1	1	2	Kitos išlaidos kitiems einamiesiems tikslams	68		19,7
2	8	1	1	1	3	Neigiami valiutos kurso įtaka	69		
2	8	1	2	1	1	Kitos išlaidos turtui įsigyti	70		
3	1					<b>MATERIALIOJO IR NEMATERIALIOJO TURTO ĮSIGIJIMO IŠLAIDOS (72+89+94+96+98)</b>	<b>71</b>		<b>602,2</b>
3	1	1				Ilgalaikio materialiojo turto kūrimo ir įsigijimo išlaidos (73+75+79+83+87)	72		602,2
3	1	1	1			Žemės įsigijimo išlaidos	73		0,0
3	1	1	1	1	1	Žemės įsigijimo išlaidos	74		
3	1	1	2			Pastatų ir statinių įsigijimo išlaidos (76+77+78)	75		597,1
3	1	1	2	1	1	Gyvenamųjų namų įsigijimo išlaidos	76		214,1
3	1	1	2	1	2	Negyvenamųjų pastatų įsigijimo išlaidos	77		206,6
3	1	1	2	1	3	Infrastruktūros ir kitų statinių įsigijimo išlaidos	78		176,4
3	1	1	3			Mašinų ir įrenginių įsigijimo išlaidos (80+81+82)	79		3,8
3	1	1	3	1	1	Transporto priemonių įsigijimo išlaidos	80		
3	1	1	3	1	2	Kitų mašinų ir įrenginių įsigijimo išlaidos	81		3,8
3	1	1	3	1	3	Ginklų ir karinės įrangos įsigijimo išlaidos	82		
3	1	1	4			Kultūros ir kitų vertybių įsigijimo išlaidos (84+85+86)	83		0,0
3	1	1	4	1	1	Muziejinių vertybių įsigijimo išlaidos	84		
3	1	1	4	1	2	Antikvarinių ir kitų meno kūrinių įsigijimo išlaidos	85		
3	1	1	4	1	3	Kitų vertybių įsigijimo išlaidos	86		
3	1	1	5			Kito ilgalaikio materialiojo turto įsigijimo išlaidos	87		1,3
3	1	1	5	1	1	Kito ilgalaikio materialiojo turto įsigijimo išlaidos	88		1,3
3	1	2				Nematerialiojo turto kūrimo ir įsigijimo išlaidos (90+91+92+93)	89		0,0

(tūkst. eur)

Išlaidų ekonominės klasifikacijos kodas						Išlaidų pavadinimas	Eil. Nr.	Patikslinta ataskaitinio laikotarpio išlaidų sąmata	Vykdymas
1						2	3	4	5
3	1	2	1	1	2	Kompiuterinės programinės įrangos, kompiuterinės programinės įrangos licencijų įsigijimo išlaidos	90		
3	1	2	1	1	3	Patentų įsigijimo išlaidos	91		
3	1	2	1	1	4	Literatūros ir meno kūrinių įsigijimo išlaidos	92		
3	1	2	1	1	5	Kito nematerialiojo turto įsigijimo išlaidos	93		
3	1	3				Atsargų kūrimo ir įsigijimo išlaidos	94		0,0
3	1	3	2	1	6	Kitų atsargų įsigijimo išlaidos	95		
3	1	4				Ilgalaikio turto finansinės nuomos (lizingo) išlaidos	96		0,0
3	1	4	1	1	1	Ilgalaikio turto finansinės nuomos (lizingo) išlaidos	97		
3	1	5				Biologinio turto ir žemės gelmių išteklių įsigijimo išlaidos (99+100+101)	98		0,0
3	1	5	1	1	1	Žemės gelmių išteklių įsigijimo išlaidos	99		
3	1	5	1	1	2	Gyvulių ir kitų gyvūnų įsigijimo išlaidos	100		
3	1	5	1	1	3	Miškų, vaismedžių ir kitų augalų įsigijimo išlaidos	101		
						<b>IŠ VISO ASIGNAVIMŲ (1+71)</b>	<b>102</b>		<b>1323,0</b>
3	2					<b>Finansinio turto padidėjimo išlaidos (finansinio turto įsigijimo / investavimo išlaidos) (104+108)</b>	<b>103</b>		<b>0,0</b>
3	2	1				Vidaus finansinio turto padidėjimo išlaidos (investavimo į rezidentus išlaidos) (105+106+107)	104		0,0
3	2	1	5	1	1	Akcijos (įsigytos iš rezidentų)	105		
3	2	1	7	1	1	Kitos trumpalaikės mokėtinos sumos (suteiktos)	106		
3	2	1	7	1	2	Kitos ilgalaikės mokėtinos sumos (suteiktos)	107		
3	2	2				Užsienio finansinio turto padidėjimo išlaidos (investavimo į nerezidentus išlaidos) (109+110+111)	108		0,0
3	2	2	5	1	1	Akcijos (įsigytos iš nerezidentų)	109		
3	2	2	7	1	1	Kitos trumpalaikės mokėtinos sumos (suteiktos)	110		
3	2	2	7	1	2	Kitos ilgalaikės mokėtinos sumos (suteiktos)	111		
3	3					<b>Finansinių įsipareigojimų vykdymo išlaidos (grąžintos skolos) (113+118)</b>	<b>112</b>		<b>0,0</b>
3	3	1				Vidaus finansinių įsipareigojimų vykdymo išlaidos (kreditoriams rezidentams grąžintos skolos) (114+115+116+117)	113		0,0
3	3	1	4	1	1	Trumpalaikės paskolos (grąžintos)	114		
3	3	1	4	1	2	Ilgalaikės paskolos (grąžintos)	115		
3	3	1	7	1	1	Kitos trumpalaikės mokėtinos sumos (grąžintos)	116		
3	3	1	7	1	2	Kitos ilgalaikės mokėtinos sumos (grąžintos)	117		

(tūkst. eur)

Išlaidų ekonominės klasifikacijos kodas						Išlaidų pavadinimas	Eil. Nr.	Patikslinta ataskaitinio laikotarpio išlaidų sąmata	Vykdymas
1						2	3	4	5
3	3	2				Užsienio finansinių įsipareigojimų vykdymo išlaidos (grąžinta kreditoriams nerezidentams) (119+120+121+122)	118		0,0
3	3	2	4	1	1	Trumpalaikės paskolos (grąžintos)	119		
3	3	2	4	1	2	Ilgalaikės paskolos (grąžintos)	120		
3	3	2	7	1	1	Kitos trumpalaikės mokėtinos sumos (grąžintos)	121		
3	3	2	7	1	2	Kitos ilgalaikės mokėtinos sumos (grąžintos)	122		
						<b>IŠ VISO IŠLAIDŲ (102+103+112)</b>	<b>123</b>		<b>1323,0</b>

Administracijos direktorius

(savivaldybės administracijos vadovo ar jo įgalioto asmens pareigų pavadinimas)

Virginijus Andrius Bukauskas

(parašas)

(vardas ir pavardė)

Viešąsio savivaldybės administracijos  
Finansų ir biudžeto skyriaus  
vyriausioji specialistė  
Ljudmila BRATYGINA

Viešąsio savivaldybės administracijos  
Finansų ir biudžeto skyriaus  
vyriausioji specialistė  
Inga ŠULDIKROVIENĖ

Visagino savivaldybė

(dokumento sudarytojo (savivaldybės) pavadinimas)

**SKOLINIŲ ĮSIPAREIGOJIMŲ 2019 M. BIRŽELIO 30 D. ATASKAITA**

pusmečio

(metinė, 1 ketvirčio, pusmečio, devynių mėnesių)

2019-07-23 Nr. 5

(data)

**Visaginas**

(sudarymo vieta)

Savivaldybės kodas **12**

(tūkst. eurų)

Pavadinimas	Eil. Nr.	Iš viso įsipareigojimų (4+5)	iš jų:	
			ilgalaikių	trumpalaikių
1	2	3	4	5
Skolinių įsipareigojimų likutis ataskaitinio laikotarpio pradžioje (2+19)	1	1488,2	1488,2	0,0
Vidaus įsipareigojimai (3+5+10+13+16)	2	1488,2	1488,2	0,0
Paskolos, iš jų:	3	1488,2	1488,2	
paskolos iš valstybės biudžeto	4	0,0		
Finansinės nuomos (lizingo) sutartys, iš jų:	5	0,0	0,0	0,0
su pinigų finansų įstaigomis <sup>1</sup>	6	0,0		
su finansinės išperkamosios nuomos (lizingo) įmonėmis	7	0,0		
valdžios ir privataus subjektų partnerystės sutartys	8	0,0		
veiklos nuomos sutartys <sup>2</sup>	9	0,0		
Paskolų įsipareigojimai pagal DNMP <sup>3</sup> ir pagal ETPT <sup>6</sup> modelį, iš jų:	10	0,0	0,0	0,0
su pinigų finansų įstaigomis <sup>1</sup>	11	0,0		
su kitais subjektais	12	0,0		
Prekybos kreditų restruktūrizavimo sutartys, iš jų:	13	0,0	0,0	0,0
su pinigų finansų įstaigomis <sup>1</sup>	14	0,0		
su kitais subjektais	15	0,0		
Kiti įsipareigojantieji skolos dokumentai <sup>4</sup> , iš jų:	16	0,0	0,0	0,0
su pinigų finansų įstaigomis <sup>1</sup>	17	0,0		
su kitais subjektais	18	0,0		
<b>Užsienio įsipareigojimai</b>	<b>19</b>	<b>0,0</b>		
<b>Prisiimti skoliniai įsipareigojimai, iš viso (21+39)</b>	<b>20</b>	<b>0,0</b>	<b>0,0</b>	<b>0,0</b>
<b>Vidaus įsipareigojimai (22+24+29+32+35+38)</b>	<b>21</b>	<b>0,0</b>	<b>0,0</b>	<b>0,0</b>
Paskolos, iš jų:	22	0,0		
paskolos iš valstybės biudžeto	23	0,0		
Finansinės nuomos (lizingo) sutartys, iš jų:	24	0,0	0,0	0,0
su pinigų finansų įstaigomis <sup>1</sup>	25	0,0		
su finansinės išperkamosios nuomos (lizingo) įmonėmis	26	0,0		
valdžios ir privataus subjektų partnerystės sutartys	27	0,0		
veiklos nuomos sutartys <sup>2</sup>	28	0,0		
Paskolų įsipareigojimai pagal DNMP <sup>5</sup> ir pagal ETPT <sup>6</sup> modelį, iš jų:	29	0,0	0,0	0,0
su pinigų finansų įstaigomis <sup>1</sup>	30	0,0		

(tūkst. eurų)

Pavadinimas	Eil. Nr.	Iš viso įsipareigojimų (4+5)	iš jų:	
			ilgalaikių	trumpalaikių
1	2	3	4	5
su kitais subjektais	31	0,0		
Prekybos kreditų restruktūrizavimo sutartys, iš jų:	32	0,0	0,0	0,0
su pinigų finansų įstaigomis <sup>1</sup>	33	0,0		
su kitais subjektais	34	0,0		
Kiti įsipareigojamieji skolos dokumentai <sup>4</sup> , iš jų:	35	0,0	0,0	0,0
su pinigų finansų įstaigomis <sup>1</sup>	36	0,0		
su kitais subjektais	37	0,0		
Savivaldybės prisiimta skola <sup>3</sup>	38	0,0		
<b>Užsienio įsipareigojimai</b>	<b>39</b>	<b>0,0</b>		
<b>Įvykdyti skoliniai įsipareigojimai, iš viso (41+59)</b>	<b>40</b>	<b>17,3</b>	<b>17,3</b>	<b>0,0</b>
<b>Vidaus įsipareigojimai (42+44+49+52+55+58)</b>	<b>41</b>	<b>17,3</b>	<b>17,3</b>	<b>0,0</b>
Paskolos, iš jų:	42	17,3	17,3	
paskolos iš valstybės biudžeto	43	0,0		
Finansinės nuomos (lizingo) sutartys, iš jų:	44	0,0	0,0	0,0
su pinigų finansų įstaigomis <sup>1</sup>	45	0,0		
su finansinės išperkamosios nuomos (lizingo) įmonėmis	46	0,0		
valdžios ir privataus subjektų partnerystės sutartys	47	0,0		
veiklos nuomos sutartys <sup>2</sup>	48	0,0		
Paskolų įsipareigojimai pagal DNMP <sup>5</sup> ir pagal ETPT <sup>6</sup> modelį, iš jų:	49	0,0	0,0	0,0
su pinigų finansų įstaigomis <sup>1</sup>	50	0,0		
su kitais subjektais	51	0,0		
Prekybos kreditų restruktūrizavimo sutartys, iš jų:	52	0,0	0,0	0,0
su pinigų finansų įstaigomis <sup>1</sup>	53	0,0		
su kitais subjektais	54	0,0		
Kiti įsipareigojamieji skolos dokumentai <sup>4</sup> , iš jų:	55	0,0	0,0	0,0
su pinigų finansų įstaigomis <sup>1</sup>	56	0,0		
su kitais subjektais	57	0,0		
Savivaldybės nurašyta skola <sup>3</sup>	58	0,0		
<b>Užsienio įsipareigojimai</b>	<b>59</b>	<b>0,0</b>		
<b>Užsienio valiutos kursų pasikeitimo skirtumas ataskaitos sudarymo dieną (padidėjimas +, sumažėjimas -)</b>	<b>60</b>	<b>0,0</b>		
<b>Skolinių įsipareigojimų likutis ataskaitinio laikotarpio pabaigoje (60+62+79)</b>	<b>61</b>	<b>1470,9</b>	<b>1470,9</b>	<b>0,0</b>
<b>Vidaus įsipareigojimai (63+65+70+73+76)</b>	<b>62</b>	<b>1470,9</b>	<b>1470,9</b>	<b>0,0</b>
Paskolos, iš jų:	63	1470,9	1470,9	
paskolos iš valstybės biudžeto	64	0,0		
Finansinės nuomos (lizingo) sutartys, iš jų:	65	0,0	0,0	0,0
su pinigų finansų įstaigomis <sup>1</sup>	66	0,0		
su finansinės išperkamosios nuomos (lizingo) įmonėmis	67	0,0		
valdžios ir privataus subjektų partnerystės sutartys	68	0,0		
veiklos nuomos sutartys <sup>2</sup>	69	0,0		
Paskolų įsipareigojimai pagal DNMP <sup>5</sup> ir pagal ETPT <sup>6</sup> modelį, iš jų:	70	0,0	0,0	0,0
su pinigų finansų įstaigomis <sup>1</sup>	71	0,0		
su kitais subjektais	72	0,0		
Prekybos kreditų restruktūrizavimo sutartys, iš jų:	73	0,0	0,0	0,0
su pinigų finansų įstaigomis <sup>1</sup>	74	0,0		
su kitais subjektais	75	0,0		
Kiti įsipareigojamieji skolos dokumentai <sup>4</sup> , iš jų:	76	0,0	0,0	0,0
su pinigų finansų įstaigomis <sup>1</sup>	77	0,0		

Pavadinimas	Eil. Nr.	Iš viso įsipareigojimų (4+5)	iš jų:	
			ilgalaikių	trumpalaikių
1	2	3	4	5
su kitais subjektais	78	0,0		
Užsienio įsipareigojimai	79	0,0		
<b>Savivaldybės priimti įsipareigojimai pagal garantijas dėl savivaldybės kontroliuojamų įmonių priimtų įsipareigojimų</b>	<b>80</b>	<b>187,0</b>	<b>187,0</b>	

<sup>1</sup> Pinigų finansų įstaigos apima bankus ir kredito unijas, sąrašas skelbiamas Lietuvos banko interneto svetainėje adresu: <http://www.lb.lt/fiis/pfi>.

<sup>2</sup> Sutartys, kurios pagal finansų ministro patvirtintus viešojo sektoriaus apskaitos ir finansinės atskaitomybės standartus laikomos finansinės nuomos (lizingo) sutartimis.

<sup>3</sup> Pateikiamos pastabos dėl savivaldybės priimtoms ar nurašytos skolos.

<sup>4</sup> Įtraukiami faktoringo sutartys (be regreso teisės), kreditorinio reikalavimo perleidimo sutartys bei kiti skolos įsipareigojamieji dokumentai

<sup>5</sup> DNMP - daugiabučių namų modernizavimo programa, kaip nurodyta 2004 m. rugsėjo 23 d. LR Vyriausybės nutarime Nr. 1213 "Dėl daugiabučių namų atnaujinimo (modernizavimo) programos patvirtinimo".

<sup>6</sup> ETPT modelis - viešojo pastato energinio efektyvumo didinimo projekto finansavimo ir įgyvendinimo forma, kaip nurodyta 2014 m. lapkričio 26 d. LR Vyriausybės nutarime Nr. 1328 "Dėl viešųjų pastatų energetinio efektyvumo didinimo programos patvirtinimo". Apima viešųjų pastatų bei gatvių apšvietimo atnaujinimą, kuomet pagal sutartis atnaujinamas turtas priskiriamas valdžios sektoriui.

Administracijos direktorius

Virginijus Andrius Bukauskas

(savivaldybės administracijos vadovo ar jo įgalioto asmens pareigų pavadinimas)

(parašas)

(vardas ir pavardė)

Viešojo savivaldybės administracijos  
Finansų ir biudžeto skyriaus vedėja

Nadežda ŽIBAKOVA

Viešojo savivaldybės administracijos  
Finansų ir biudžeto skyriaus  
vyriausioji specialistė

Inesa ŠULDKAČKOVIENĖ

Forma Nr. 4 patvirtinta  
Lietuvos Respublikos finansų ministro  
2008 m. gruodžio 31 d. įsakymu Nr. 1K-465  
(Lietuvos Respublikos finansų ministro  
2018 m. gruodžio 31 d. įsakymo Nr. 1K-464 redakcija)

Visagino savivaldybės administracija, 188711925, Parko g. 14, 31140 Visaginas  
(įstaigos pavadinimas, kodas Juridinių asmenų registre, adresas)

### MOKĖTINŲ IR GAUTINŲ SUMŲ

2019 M. BIRŽELIO 30 D.

ketvirtinė

(metinė, ketvirtinė)

### ATASKAITA

2019-07-23 Nr. 6

(data)

Kodas	
Ministerijos/Savivaldybės	12
Departamento	
Įstaigos	

(tūkst. eurų)

Išlaidų ekonominės klasifikacijos kodas	Išlaidų pavadinimas	Eil. Nr.	Mokėtinos sumos			
			biudžeto lėšos			
			likutis metų pradžioje	likutis ataskaitinio laikotarpio pabaigoje		
				iš viso	iš jų įvykdymo terminas	
1	2	3	4	5	6	7
2	<b>IŠLAIDOS</b>	1	155,6	1355,2	0,0	3,5
2 1	<b>Darbo užmokestis ir socialinis draudimas</b>	2	36,6	1009,9	0,0	0,0
2 1 1	Darbo užmokestis	3	27,7	976,1	0,0	x
2 1 1 1 1	Darbo užmokestis pinigais	4	27,7	976,1		x
	iš jų: gyventojų pajamų mokestis	5		179,1		x
2 1 1 1 2	Pajamos natūra	6				x
2 1 2	Socialinio draudimo įmokos	7	8,9	33,8	x	0,0
2 1 2 1	Socialinio draudimo įmokos	8	8,9	33,8	x	
2 2	<b>Prekių ir paslaugų įsigijimo išlaidos</b>	9	46,2	283,6	0,0	3,5
2 2 1	Prekių ir paslaugų įsigijimo išlaidos	10	46,2	283,6	0,0	3,5
2 2 1 1 1	Mitybos išlaidos	11	5,5	8,9	x	
2 2 1 1 2	Medikamentų ir medicininių prekių bei paslaugų įsigijimo išlaidos	12		0,2	x	
2 2 1 1 5	Ryšių įrangos ir ryšių paslaugų įsigijimo išlaidos	13	0,2	3,0	x	
2 2 1 1 6	Transporto išlaikymo ir transporto paslaugų įsigijimo išlaidos	14		5,3	x	
2 2 1 1 7	Aprangos ir patalynės įsigijimo bei priežiūros išlaidos	15		0,4	x	
2 2 1 1 11	Komandiruočių išlaidos	16		1,2		x
2 2 1 1 12	Gyvenamųjų vietovių viešojo ūkio išlaidos	17	12,2	88,1	x	
2 2 1 1 14	Materialiojo ir nematerialiojo turto nuomos išlaidos	18			x	
2 2 1 1 15	Materialiojo turto paprastojo remonto prekių ir paslaugų įsigijimo išlaidos	19	0,8	66,4	x	
2 2 1 1 16	Kvalifikacijos kėlimo išlaidos	20			x	
2 2 1 1 17	Ekspertų ir konsultantų paslaugų įsigijimo išlaidos	21		0,5	x	
2 2 1 1 20	Komunalinių paslaugų įsigijimo išlaidos	22	21,2	42,7	x	3,5
2 2 1 1 21	Informacinių technologijų prekių ir paslaugų įsigijimo išlaidos	23		1,5	x	
2 2 1 1 22	Reprezentacinės išlaidos	24		0,3	x	
2 2 1 1 30	Kitų prekių ir paslaugų įsigijimo išlaidos	25	6,3	65,1	x	
2 3	<b>Palūkanos</b>	26	0,0	0,0	x	0,0



Ministerijos/Savivaldybės	Kodas
Departamento	12
Ištaigos	

( tūkst. eurų)

Išlaidų ekonominės klasifikacijos kodas	Išlaidų pavadinimas	Eil. Nr	Mokėtinos sumos biudžeto lėšos				
			likutis metų pradžioje	likutis ataskaitinio laikotarpio pabaigoje			
				iš viso	iš jų įvykdymo terminas		
					10 dienų	45 dienas	
1	2	3	4	5	6	7	
2 3 1	Palūkanos	27	0,0	0,0	x	0,0	
2 3 1 1	Palūkanos nerezidentams	28	0,0	0,0	x	0,0	
2 3 1 1 1 1	Asignavimų valdytojų sumokėtos palūkanos	29			x		
2 3 1 1 1 2	Finansų ministerijos sumokėtos palūkanos	30			x		
2 3 1 1 1 3	Savivaldybių sumokėtos palūkanos	31			x		
2 3 1 2	Palūkanos rezidentams, kitiems nei valdžios sektorius (tik už tiesioginę skolą)	32	0,0	0,0	x	0,0	
2 3 1 2 1 1	Asignavimų valdytojų sumokėtos palūkanos	33			x		
2 3 1 2 1 2	Finansų ministerijos sumokėtos palūkanos	34			x		
2 3 1 2 1 3	Savivaldybių sumokėtos palūkanos	35			x		
2 3 1 3	Palūkanos kitiems valdžios sektoriaus subjektams	36	0,0	0,0	x	0,0	
2 3 1 3 1 1	Palūkanos valstybės biudžetui	37			x		
2 3 1 3 1 2	Palūkanos savivaldybių biudžetams	38			x		
2 3 1 3 1 3	Palūkanos nebiudžetiniams fondams	39			x		
2 3 2	Žemės nuoma	40	0,0	0,0	x	0,0	
2 3 2 1	Žemės nuoma	41	0,0	0,0	x	0,0	
2 3 2 1 1 1	Žemės nuoma	42			x		
2 4	Subsidijos	43	0,8	5,8	x	0,0	
2 4 1	Subsidijos iš biudžeto lėšų	44	0,8	5,8	x	0,0	
2 4 1 1 1 1	Subsidijos importui	45			x		
2 4 1 1 1 2	Subsidijos gaminiams	46			x		
2 4 1 1 1 3	Subsidijos gamybai	47	0,8	5,8	x		
2 5	Dotacijos	48	0,0	0,0	x	0,0	
2 5 1	Dotacijos užsienio valstybėms	49	0,0	0,0	x	0,0	
2 5 1 1 1 1	Dotacijos užsienio valstybėms einamiesiems tikslams	50			x		
2 5 1 1 1 2	Dotacijos užsienio valstybėms turtui įsigyti	51			x		
2 5 2	Dotacijos tarptautinėms organizacijoms	52	0,0	0,0	x	0,0	
2 5 2 1 1 1	Dotacijos tarptautinėms organizacijoms einamiesiems tikslams	53			x		
2 5 2 1 1 2	Dotacijos tarptautinėms organizacijoms turtui įsigyti	54			x		
2 5 3	Dotacijos kitiems valdžios sektoriaus subjektams	55	0,0	0,0	x	0,0	
2 5 3 1 1 1	Dotacijos kitiems valdžios sektoriaus subjektams einamiesiems tikslams	56			x		
2 5 3 1 1 2	Dotacijos savivaldybėms einamiesiems tikslams	57			x		
2 5 3 2 1 1	Dotacijos kitiems valdžios sektoriaus subjektams turtui įsigyti	58			x		
2 5 3 2 1 2	Dotacijos savivaldybėms turtui įsigyti	59			x		
2 6	Įmokos į Europos Sąjungos biudžetą	60	0,0	0,0	x	0,0	
2 6 1	Tradiciniai nuosavi ištekčiai	61	0,0	0,0	x	0,0	
2 6 1 1 1 1	Muitai	62			x		
2 6 1 1 1 2	Cukraus sektoriaus mokesčiai	63			x		
2 6 2	Pridėtinės vertės mokesčio nuosavi ištekčiai	64	0,0	0,0	x	0,0	
2 6 2 1 1 1	Pridėtinės vertės mokesčio nuosavi ištekčiai	65			x		
2 6 3	Bendrųjų nacionalinių pajamų nuosavi ištekčiai	66	0,0	0,0	x	0,0	
2 6 3 1 1 1	Bendrųjų nacionalinių pajamų nuosavi ištekčiai	67			x		
2 6 4	Biudžeto disbalansų korekcija Jungtinės Karalystės naudai	68	0,0	0,0	x	0,0	

Ministerijos/Savivaldybės	Kodas	12
Departamento		
Ištaigos		

( tūkst. eurų )

Išlaidų ekonominės klasifikacijos kodas	Išlaidų pavadinimas	Eil. Nr	Mokėtinos sumos			
			biudžeto lėšos			
			likutis metų pradžioje	iš viso	iš jų įvykdymo terminas	
					10 dienų	45 dienas
1	2	3	4	5	6	7
2 6 4 1 1 1	Biudžeto disbalansų korekcija Jungtinės Karalystės naudai	69			x	
2 6 5	Su nuosavais ištekliais susijusios baudos, delspinigiai ir neigiamos palūkanos	70	0,0	0,0	x	0,0
2 6 5 1 1 1	Su nuosavais ištekliais susijusios baudos, delspinigiai ir neigiamos palūkanos	71			x	
2 7	<b>Socialinės išmokos (pašalpos)</b>	72	72,0	55,9	x	0,0
2 7 1	Socialinio draudimo išmokos (pašalpos)	73	0,0	0,2	x	0,0
2 7 1 1 1 1	Socialinio draudimo išmokos pinigais	74		0,2	x	
2 7 1 1 1 2	Socialinio draudimo išmokos natūra	75			x	
2 7 2	Socialinė parama (soc. paramos pašalpos) ir rentos	76	72,0	49,1	x	0,0
2 7 2 1 1 1	Socialinė parama pinigais	77	49,9	40,4	x	
2 7 2 1 1 2	Socialinė parama natūra	78	22,1	8,7	x	
2 7 2 2 1 1	Rentos	79			x	
2 7 3	Darbdavių socialinė parama	80	0,0	6,6	x	0,0
2 7 3 1 1 1	Darbdavių socialinė parama pinigais	81		6,6	x	
2 7 3 1 1 2	Darbdavių socialinė parama natūra	82			x	
2 8	<b>Kitos išlaidos</b>	83	0,0	0,0	x	0,0
2 8 1 1	Kitos išlaidos einamiesiems tikslams	84	0,0	0,0	x	0,0
2 8 1 1 1 1	Stipendijos	85			x	
2 8 1 1 1 2	Kitos išlaidos kitiems einamiesiems tikslams	86			x	
2 8 1 1 1 3	Neigaima valiutos kurso įtaka	87			x	
2 8 1 2	Kitos išlaidos turtui įsigyti	88	0,0	0,0	x	0,0
2 8 1 2 1 1	Kitos išlaidos turtui įsigyti	89			x	
2 9	<b>Pervedamos Europos Sąjungos, kitos tarptautinės finansinės paramos ir bendrojo finansavimo lėšos</b>	90	0,0	0,0	x	0,0
2 9 1	Subsidijos iš Europos Sąjungos ir kitos tarptautinės finansinės paramos (ne valdžios sektoriui)	91	0,0	0,0	x	0,0
2 9 1 1 1 1	Subsidijos iš Europos Sąjungos ir kitos tarptautinės finansinės paramos (ne valdžios sektoriui)	92			x	
2 9 2	Pervedamos Europos Sąjungos ir kitos tarptautinės finansinės paramos ir bendrojo finansavimo lėšos	93	0,0	0,0	x	0,0
2 9 2 1	Pervedamos Europos Sąjungos, kitos tarptautinės finansinės paramos ir bendrojo finansavimo lėšos einamiesiems tikslams	94	0,0	0,0	x	0,0
2 9 2 1 1 1	Pervedamos Europos Sąjungos, kitos tarptautinės finansinės paramos ir bendrojo finansavimo lėšos einamiesiems tikslams savivaldybėms	95			x	
2 9 2 1 1 2	Pervedamos Europos Sąjungos, kitos tarptautinės finansinės paramos ir bendrojo finansavimo lėšos einamiesiems tikslams kitiems valdžios sektoriaus subjektams	96			x	
2 9 2 1 1 3	Pervedamos Europos Sąjungos, kitos tarptautinės finansinės paramos ir bendrojo finansavimo lėšos einamiesiems tikslams ne valdžios sektoriui	97			x	
2 9 2 2	Pervedamos Europos Sąjungos, kitos tarptautinės finansinės paramos ir bendrojo finansavimo lėšos investicijoms	98	0,0	0,0	x	0,0

Kodas	12
Ministerijos/Savivaldybės	
Departamento	
Ištaigos	

(tūkst. eurų)

Išlaidų ekonominės klasifikacijos kodas	Išlaidų pavadinimas	Eil. Nr	Mokėtinos sumos			
			biudžeto lėšos			
			likutis metų pradžioje	iš viso	iš jų įvykdymo terminas	
					10 dienų	45 dienas
1	2	3	4	5	6	7
2 9 2 2 1	Pervedamos Europos Sąjungos, kitos tarptautinės finansinės paramos ir bendrojo finansavimo lėšos investicijoms	99	0,0	0,0	x	0,0
2 9 2 2 1 1	Pervedamos Europos Sąjungos, kitos tarptautinės finansinės paramos ir bendrojo finansavimo lėšos investicijoms, skirtoms savivaldybėms	100			x	
2 9 2 2 1 2	Pervedamos Europos Sąjungos, kitos tarptautinės finansinės paramos ir bendrojo finansavimo lėšos investicijoms kitiems valdžios sektoriaus subjektams	101			x	
2 9 2 2 1 3	Pervedamos Europos Sąjungos, kitos tarptautinės finansinės paramos ir bendrojo finansavimo lėšos investicijoms ne valdžios sektoriui	102			x	
3	<b>MATERIALIOJO IR NEMATERIALIOJO TURTO ĮSIGIJIMO, FINANSINIO TURTO PADIDĖJIMO IR FINANSINIŲ ĮSIPAREIGOJIMŲ VYKDYMO IŠLAIDOS</b>	103	1508,5	1692,3	x	0,0
3 1	Materialiojo ir nematerialiojo turto įsigijimo išlaidos	104	20,3	221,4	x	0,0
3 1 1	Ilgalaikio materialiojo turto kūrimo ir įsigijimo išlaidos	105	20,3	221,4	x	0,0
3 1 1 1	Žemės įsigijimo išlaidos	106	0,0	0,0	x	0,0
3 1 1 1 1	Žemės įsigijimo išlaidos	107			x	
3 1 1 2	Pastatų ir statinių įsigijimo išlaidos	108	17,9	219,4	x	0,0
3 1 1 2 1	Gyvenamųjų namų įsigijimo išlaidos	109		15,3	x	
3 1 1 2 1 2	Negyvenamųjų pastatų įsigijimo išlaidos	110		60,0	x	
3 1 1 2 1 3	Infrastruktūros ir kitų statinių įsigijimo išlaidos	111	17,9	144,1	x	
3 1 1 3	Mašinų ir įrenginių įsigijimo išlaidos	112	2,4	2,0	x	0,0
3 1 1 3 1	Transporto priemonių įsigijimo išlaidos	113			x	
3 1 1 3 1 2	Kitų mašinų ir įrenginių įsigijimo išlaidos	114	2,4	2,0	x	
3 1 1 3 1 3	Ginklų ir karinės įrangos įsigijimo išlaidos	115			x	
3 1 1 4	Kultūros ir kitų vertybių įsigijimo išlaidos	116			x	
3 1 1 5	Kito ilgalaikio materialiojo turto įsigijimo išlaidos	117			x	
3 1 2	Nematerialiojo turto kūrimo ir įsigijimo išlaidos	118	0,0	0,0	x	0,0
3 1 2 1 1	Kompiuterinės programinės įrangos ir kompiuterinės programinės įrangos licencijų įsigijimo išlaidos	119			x	
3 1 2 1 1 3	Patentų įsigijimo išlaidos	120			x	
3 1 2 1 1 4	Literatūros ir meno kūrinių įsigijimo išlaidos	121			x	
3 1 2 1 1 5	Kito nematerialiojo turto įsigijimo išlaidos	122			x	
3 1 3	Atsargų kūrimo ir įsigijimo išlaidos	123	0,0	0,0	x	0,0
3 1 3 1	Strateginių ir neliečiamųjų atsargų įsigijimo išlaidos	124	0,0	0,0	x	0,0
3 1 3 1 1	Strateginių ir neliečiamųjų atsargų įsigijimo išlaidos	125			x	
3 1 3 2	Kitų atsargų įsigijimo išlaidos	126	0,0	0,0	x	0,0
3 1 3 2 1	Žaliavų ir medžiagų įsigijimo išlaidos	127			x	
3 1 3 2 1 2	Nebaigtos gaminti produkcijos įsigijimo išlaidos	128			x	
3 1 3 2 1 3	Pagamintos produkcijos įsigijimo išlaidos	129			x	
3 1 3 2 1 4	Prekių, skirtų parduoti arba perduoti, įsigijimo išlaidos	130			x	
3 1 3 2 1 5	Karinių atsargų įsigijimo išlaidos	131			x	
3 1 3 2 1 6	Kitų atsargų įsigijimo išlaidos	132			x	

Ministerijos/Savivaldybės	Kodas
Departmento	12
Įstaigos	


( tūkst. eurų)

Išlaidų ekonominės klasifikacijos kodas	Išlaidų pavadinimas	Eil. Nr.	Mokėtinos sumos biudžeto lėšos				
			likutis metų pradžioje	likutis ataskaitinio laikotarpio pabaigoje			
				iš viso	iš jų įvykdymo terminas		
					10 dienų	45 dienas	
1	2	3	4	5	6	7	
3 1 4	Ilgalaikio turto finansinės nuomos (lizingo) išlaidos	133				x	
3 1 5	Biologinio turto ir žemės gelmių išteklių įsigijimo išlaidos	134				x	
3 2	Finansinio turto padidėjimo išlaidos (finansinio turto įsigijimo/investavimo išlaidos)	135				x	
3 3	Finansinių įsipareigojimų vykdymo išlaidos (grąžintos skolos)	136	1488,2	1470,9		x	
	<b>IŠ VISO (2+3)</b>	<b>137</b>	<b>1664,1</b>	<b>3047,5</b>		<b>0,0</b>	<b>3,5</b>

Išlaidų ekonominės klasifikacijos kodas	Išlaidų pavadinimas	Eil. Nr.	Gautinos sumos biudžeto lėšos	
			likutis metų pradžioje	likutis ataskaitinio laikotarpio pabaigoje
2	<b>IŠLAIDOS</b>	138	113,4	189,0
3	<b>MATERIALIOJO IR NEMATERIALIOJO TURTO ĮSIGIJIMO, FINANSINIO TURTO PADIDĖJIMO IR FINANSINIŲ ĮSIPAREIGOJIMŲ VYKDYMO IŠLAIDOS</b>	139		
	<b>IŠ VISO (2+3)</b>	<b>140</b>	<b>113,4</b>	<b>189,0</b>

Administracijos direktorius

(įstaigos vadovo ar jo įgalioto asmens pareigų pavadinimas)




(parašas)

Virginijus Andrius Bukauskas

(vardas, pavardė)

Finansų ir biudžeto skyriaus vyriausioji specialistė

(vyriausiasis buhalteris (buhalteris)/centralizuotos apskaitos įstaigos vadovas arba jo įgaliotas asmuo)



(parašas)

Inesa Šuldiakovienė

(vardas, pavardė)

Visagino savivaldybės administracijos  
Finansų ir biudžeto skyriaus vedėja

