



VISAGINO SAVIVALDYBĖS TARYBA

SPRENDIMAS

**DĖL VISAGINO SAVIVALDYBĖS 2016–2022 M. STRATEGINIO PLĖTROS PLANO
ĮGYVENDINIMO 2016–2017 METAIS ATASKAITOS PATVIRTINIMO**

2018 m. spalio ___ d. Nr. TS-___
Visaginas

Visagino savivaldybės taryba, vadovaudamasi Lietuvos Respublikos vietos savivaldos įstatymo 16 straipsnio 2 dalies 40 punktu, Visagino savivaldybės tarybos 2016 m. sausio 28 d. sprendimu Nr. TS-3 „Dėl Visagino savivaldybės 2016–2022 metų strateginio plėtros plano patvirtinimo“ bei atsižvelgdama į Strateginio planavimo komisijos rekomendacijas (2018-10-08 protokolas Nr. (1.23)-9-847) n u s p r e n d ž i a:

Patvirtinti Visagino savivaldybės 2016–2022 m. strateginio plėtros plano įgyvendinimo 2016–2017 metais ataskaitą (pridedama).

Savivaldybės merė

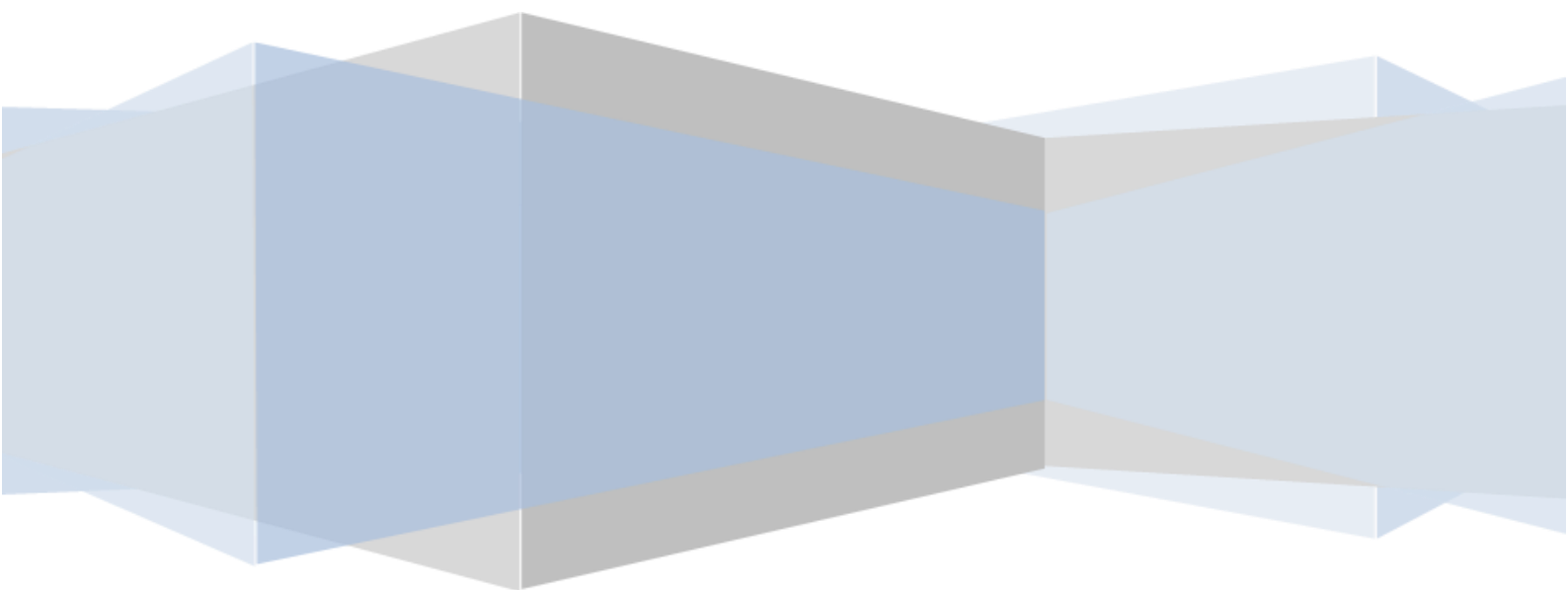
Dalia Štraupaitė

PRITARTA

Visagino savivaldybės tarybos

2018 m. spalio __ d. sprendimu Nr. TS-__

**VISAGINO SAVIVALDYBĖS 2016–2022 M.
STRATEGINIO PLĖTROS PLANO ĮGYVENDINIMO
2016–2017 METAIS ATASKAITA**



Turinys

| | |
|--|----|
| IŽANGA..... | 3 |
| 1. EFEKTO VERTINIMO KRITERIJŲ ANALIZĖ..... | 6 |
| 2. STRATEGINIO 2016–2022 M. PLĖTROS PLANO PRIORITETŲ ĮGYVENDINIMO 2016–2017 M. ANALIZĖ | 14 |
| 2.1. I prioriteto „Konkurencingo verslo skatinimas ir vietinės ekonomikos tvari plėtra“ įgyvendinimo analizė..... | 14 |
| 2 lentelė. I prioriteto rezultato ir produkto vertinimo kriterijai (tikslų ir uždavinių rodikliai)..... | 15 |
| 2.2. II prioriteto „Aukštos, Europos Sąjungos lygį atitinkančios, visuomenės socialinės gerovės kūrimas“ įgyvendinimo analizė..... | 21 |
| 3 lentelė. II prioriteto rezultato ir produkto vertinimo kriterijai (tikslų ir uždavinių rodikliai) | 22 |
| 2.3. III prioriteto „Subalansuotos ir stabilios plėtros vystymas, infrastruktūros gerinimas“ įgyvendinimo analizė..... | 42 |
| 4 lentelė. III prioriteto rezultato ir produkto vertinimo kriterijai (tikslų ir uždavinių rodikliai)..... | 43 |
| 3. IŠVADOS IR PASIŪLYMAI | 50 |

IŽANGA

Siekiant įgyvendinti 2016–2022 metų strateginį plėtros planą (toliau tekste – Planas), patvirtintą Visagino savivaldybės tarybos 2016 m. sausio 28 d. sprendimu Nr. TS-3 (plano pakeitimas patvirtintas Visagino savivaldybės tarybos 2018 m. kovo 29 d. Nr. TS-42), 2016 ir 2017 m. buvo įgyvendinami Visagino savivaldybės 2015–2017 m., 2016–2018 m. strateginiai veiklos planai.

Plano priežiūros (stebėsenos) sistemos apraše numatyta trijų lygių kiekybinių ir kokybinių vertinimo kriterijų sistema, kuria naudojantis kontroliuojamas Plano priemonių įgyvendinimas. Plano įgyvendinimo stebėsenai vykdyti nustatyti prioritetų, tikslų ir uždavinių vertinimo kriterijai:

- Efekto vertinimo kriterijai (prioritetų rodikliai) parodo Plano įgyvendinimo poveikį savivaldybės raidai ir galimybes pasiekti viziją.
- Rezultato vertinimo kriterijai (tikslų rodikliai) rodo ilgalaikius Plano įgyvendinimo rezultatus, kuriuos planuojama pasiekti įgyvendinant Plano tikslus.
- Produkto vertinimo kriterijai (uždavinių rodikliai) rodo, kokie rezultatai bus pasiekti, įgyvendinus Plano plėtros uždavinius.

Kiekvienam vertinimo kriterijui yra nurodoma siekiamybė 2022 m. (siekiamą rodiklio reikšmė). Trijų lygių rodiklių formuluotės, jų esamos ir siekiamos reikšmės lentelių forma pateikiamos Plano priežiūros (stebėsenos) sistemos priede.

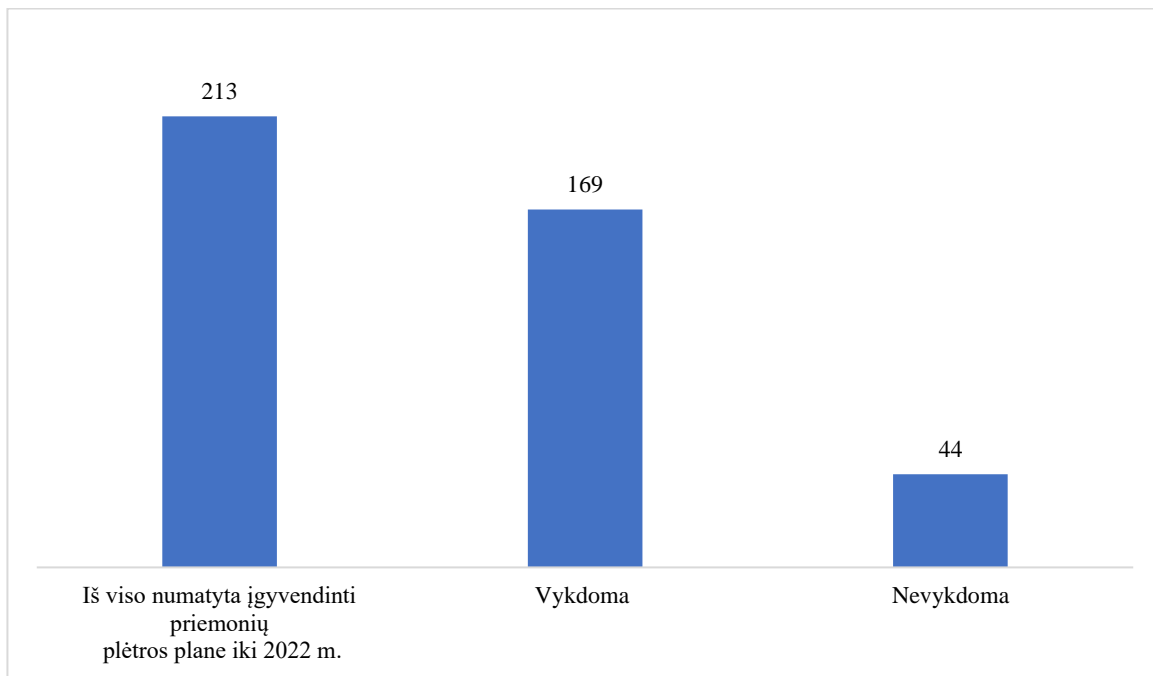
Taip pat kiekvienai priemonei yra numatytas mažiausiai vienas rodiklis, parodantis jos įgyvendinimo rezultatą (priemonės įgyvendinimo rodiklis (indikatorius)). Ši informacija pateikta Plano priemonių plane.

Teikiant Plano įgyvendinimo ataskaitą (kas dvejus metus), pateikiamos vertinimo kriterijų pasiekimo tendencijos, įgyvendinimo lygis ir jo poveikis Visagino savivaldybei. 2023 m. pradžioje bus atliekamas galutinis pasiektų rezultatų, įgyvendinant Planą, vertinimas, analizuojant per 7 metus pasiektus rezultatus (siekiamą reikšmė – „gerai“, pasiekta geresnė reikšmė – „labai gerai“, pasiekta blogesnė reikšmė – „blogai“, kai reikšmė tokia pati arba blogesnė, nei buvo periodo pradžioje (tai yra 2016 m.), – „labai blogai“).

Įgyvendinant Planą, siekiama įgyvendinti 3 pagrindinius prioritetus:

1. I PRIORITETAS. Konkurencingo verslo skatinimas ir vietinės ekonomikos tvari plėtra.
2. II PRIORITETAS. Aukštos, Europos Sąjungos lygį atitinkančios, visuomenės socialinės gerovės kūrimas.
3. III PRIORITETAS. Subalansuotos ir stabilios plėtros vystymas, infrastruktūros gerinimas.

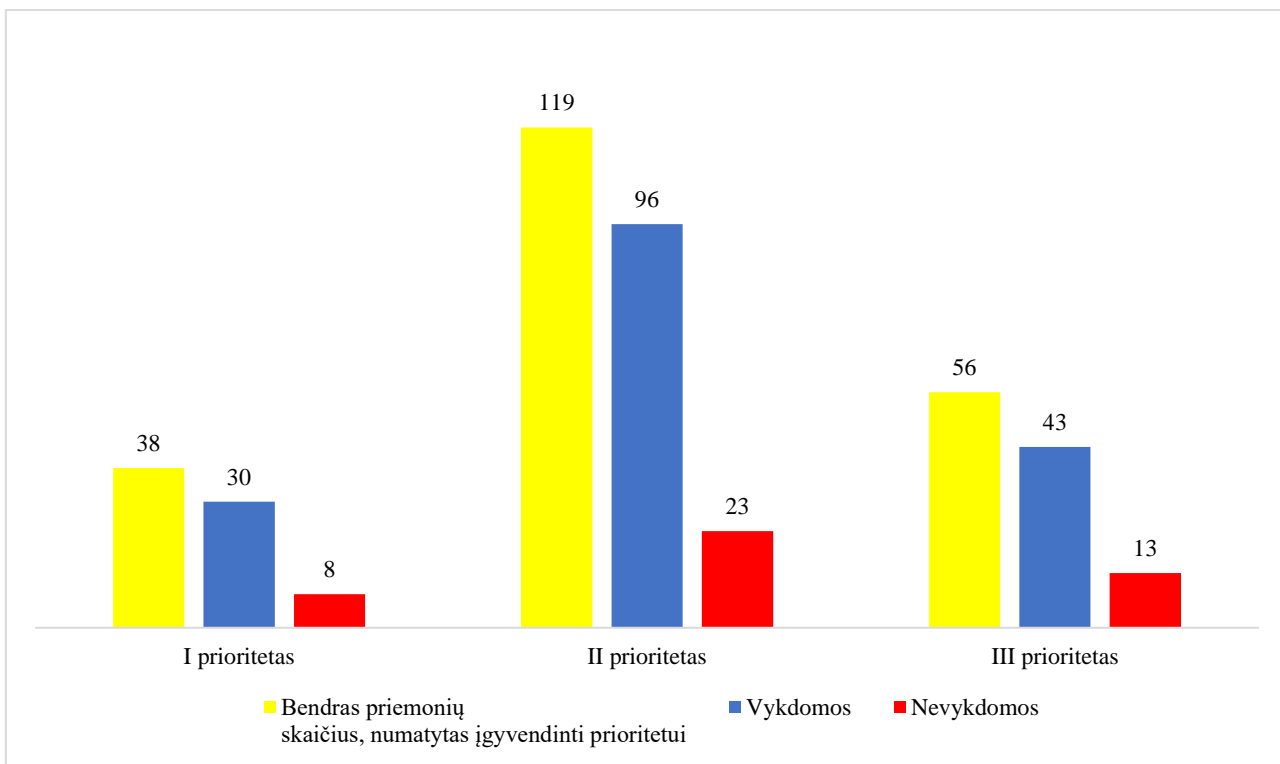
1 pav. pavaizduotas ataskaitiniu laikotarpiu Plane numatytų įgyvendinti bendras, vykdomų bei nevykdomų priemonių skaičius.



1 pav. Ataskaitiniu laikotarpiu Plane numatytų įgyvendinti bendras, vykdomų bei nevykdomų priemonių skaičius.

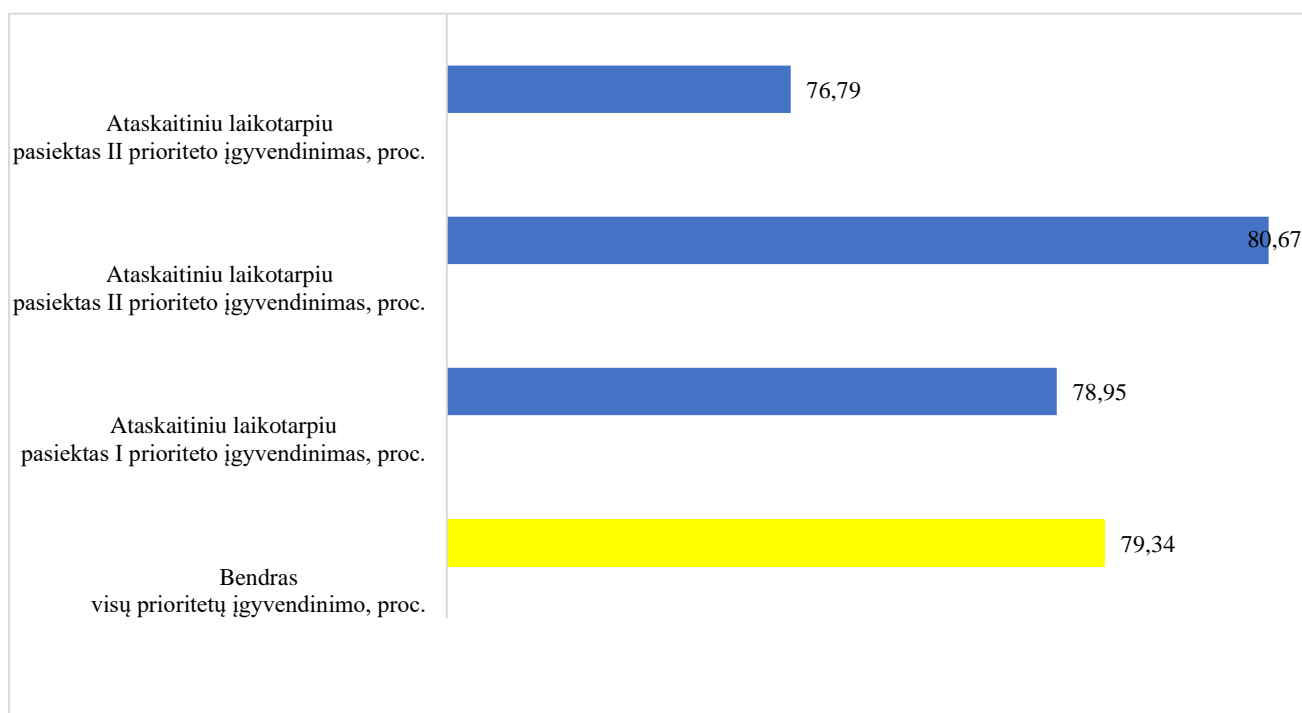
Aukščiau minėtų prioritetų įgyvendinimui numatyta 12 tikslų, 32 uždaviniai ir 213 priemonių, iš jų ataskaitiniu laikotarpiu 169 priemonės buvo pradėtos įgyvendinti/įgyvendinamos, 44 priemonės nepradėtos įgyvendinti, 1 įgyvendinta, t. y. pakeitus Visagino savivaldybės administracijos struktūrą, įsteigtas Viešosios tvarkos ir rinkliavų skyrius. Daugiausiai priemonių yra numatyta vykdyti įgyvendinant II prioritete „Aukštos, Europos Sąjungos lygi atitinkančios, visuomenės socialinės gerovės kūrimas“ suplanuotas veiklas (119 vnt.), mažiausiai I prioritete „Konkurencingo verslo skatinimas ir vietinės ekonomikos tvari plėtra“ (38 vnt.).

2 pav. pavaizduota bendras suplanuotų įgyvendinti priemonių bei ataskaitiniu laikotarpiu vykdomų ir nevykdomų priemonių skaičius, numatytas pasiekti įgyvendinant Planą iki 2022 m., pagal prioritetus.



2 pav. Ataskaitiniu laikotarpiu įgyvendinti numatytas bendras bei vykdomų ir nevykdomų priemonių skaičius pagal prioritetus

Bendras ataskaitiniu laikotarpiu pasiektas Plano įgyvendinimas sudarė 79,34 proc. 3 pav. pavaizduota ataskaitiniu laikotarpiu pasiektas bendras Plano įgyvendinimo procentas bei palyginimui pateikta atskirai kiekvieno prioriteto įgyvendinimo procentas.



3 pav. Ataskaitiniu laikotarpiu pasiekta bendra bei pagal prioritetus Plano įvykdymo struktūra, proc.

1. EFEKTO VERTINIMO KRITERIJŲ ANALIZĖ

Plano priežiūros (stebėsenos) sistemos apraše numatyta trijų lygių kiekybinių ir kokybinių vertinimo kriterijų sistema, kuria naudojantis kontroliuojamas Plano priemonių įgyvendinimas. Efekto vertinimo kriterijumi vertinamas institucijos strateginio tikslo arba valdymo srities tikslo pasiekimas ir parodoma nauda, kurią, įgyvendinus atitinkamą strateginį tikslą, gauna ne tik tiesioginiai programos naudos gavėjai, bet ir visa visuomenė.

Vadovaujantis Lietuvos statistikos departamento duomenimis ataskaitiniu laikotarpiu 2016–2017 metais Visagino savivaldybės demografinė padėtis blogėjo: gyventojų skaičius Visagino savivaldybėje mažėjo, nuolatinis gyventojų skaičius metų pradžioje 2016 m. buvo 19 774 gyventojų, 2017 m. 19 178 gyventojų, pagrindinė tokio gyventojų skaičiaus mažėjimo priežastis – neigiamas migracijos saldo. Galima teigti, kad vis dar gana daug žmonių iš savivaldybės emigruoja į užsienį, o įvertinant gyventojų amžiaus struktūros dinamiką savivaldybėje galima pastebėti, kad iš savivaldybės emigruoja dažniausiai jauni, darbingi žmonės. Užimtumo tarnybos Panevėžio klientų aptarnavimo departamento Visagino skyriaus pateiktais duomenimis vidutinė metinė registruotų bedarbių dalis iš darbingo amžiaus gyventojų 2016 m. sudarė 12,7 proc., 2017 m. 12,9 proc. bei viršijo šalies vidurkį, kuris 2016 m. buvo 8,1 proc., 2017 m. 7,9 proc.

Tačiau ataskaitiniu laikotarpiu buvo stengiamasi kuo geriau vykdyti Plane numatytus plėtros uždavinius, daug dėmesio skiriama investuotojų paieškai, teritorijų, skirtų verslo plėtrai, pritaikymui. Lietuvos statistikos departamento duomenimis veikiančių ūkio subjektų skaičius Visagino savivaldybėje nežymiai, bet augo. 2016 m. buvo 457 vnt. veikiančių ūkio subjektų, 2017 m. 470 vnt., t. y. 1000 gyventojų teko 23 ir 24 veikiantys ūkio subjektai.

Lietuvos laisvosios rinkos instituto sudaromame savivaldybių indekse Visagino savivaldybė 2016 m. užėmė 28–30 vietą tarp 54 mažųjų savivaldybių, surinkusi 55,1 balo iš 100. 2017 m. užėmė 26–28 vietą tarp 54 mažųjų savivaldybių, surinkusi 53 balus iš 100. Geriausiai įvertintos „Transporto“, „Biudžeto“ ir „Mokesčių“ sritys, tačiau „Administracija“, „Turto valdymas“ ir „Komunalinės paslaugos“ atsiliko nuo vidutinio įvertinimo.

1 lentelėje pateikiami išsamesni Efekto vertinimo kriterijai (prioritetų rodikliai), parodantys Plano įgyvendinimo poveikį savivaldybės raidai ir galimybes pasiekti viziją ataskaitiniu laikotarpiu (2016–2017 m).

1 lentelė. Efekto vertinimo kriterijai (vizijos, prioritetų rodikliai)

| Eil. Nr. | Vertinimo kriterijaus pavadinimas, mato vienetas | Duomenų šaltinis | Atsakomybė už duomenų pateikimą | Atskaitos taškas (esama situacija)* | Pasiektas ataskaitiniu laikotarpiu 2016 m. | Pasiektas ataskaitiniu laikotarpiu 2017 m. | Siekiamas rodiklis | Paiškinimai |
|---|---|------------------|---------------------------------|---|--|--|--------------------------|---|
| I PRIORITETAS. KONKURENCINGO VERSLO SKATINIMAS IR VIETINĖS EKONOMIKOS TVARI PLĖTRA | | | | | | | | |
| 1. | 1-E-1. Veikiančių ūkio subjektų skaičius, tenkantis 1 000 gyventojų, vnt. | SD | SPIVS | 21 (2015 m. pradžioje) | 23 | 24 | didėjantis, 23–25 | Lietuvos statistikos departamento duomenimis veikiančių ūkio subjektų buvo 2016–457 vnt., 2017–470 vnt., t. y. 1000 gyventojų teko 23 ir 24 veikiančios ūkio subjektai. 2016–2017 m. pastebimas nežymus veikiančių ūkio subjektų augimas. |
| 2. | 1-E-2. Visagino savivaldybės biudžeto pajamos, tenkančios vienam gyventojui, Eur | SD | SPIVS | 802 Eur (2014 m.) | 945 Eur (2016 m.) | 1084 Eur (2017 m.) | 800–1000 Eur | Lietuvos statistikos departamento duomenimis savivaldybės biudžeto pajamos 2016 m. sudarė 18 698 tūkst. Eur, 2017 m. 20 797 tūkst. Eur bei vienam gyventojui siekė 945 Eur ir 1084 Eur. |
| 3. | 1-E-3. Tiesioginės užsienio investicijos, tenkančios vienam gyventojui (Eur), ir santykis su šalies vidurkiu, proc. | SD | SPIVS | 371 Eur (8,6 proc. šalies vidurkio) (2013 m.) | 398 (8,13 proc. šalies vidurkio) | * | 10 proc. šalies vidurkio | Lietuvos statistikos departamento duomenimis tiesioginės užsienio investicijos, tenkančios vienam gyventojui, laikotarpio pabaigoje buvo 398 EUR bei sudarė 8,13 proc. šalies vidurkio. Duomenų apie 2017 m. nėra. |

| | | | | | | | | |
|----|--|----------------------------|-------|--|-------------------------------------|----------------------|--|--|
| | | | | | | | | Imant šalies mastu tiesioginės užsienio investicijos, tenkančios vienam gyventojui išankstiniais duomenimis 2017 m. laikotarpio pabaigoje buvo 5 215 Eur. |
| 4. | 1-E-4. Materialinės investicijos vienam gyventojui (Eur) ir santykis su šalies vidurkiu, proc. | SD | SPIVS | 4303 Eur (247 proc. šalies vidurkio) (2013 m.) | 1540 Eur (77 proc. šalies vidurkio) | * | ne mažiau kaip 100,0 proc. | Lietuvos statistikos departamento duomenimis materialinės investicijos, tenkančios vienam gyventojui 2016 m. buvo 1540 Eur, tai sudarė 77 proc. šalies vidurkio. Duomenų apie 2017 m. nėra. |
| 5. | 1-E-5. Vidutinė metinė registruotų bedarbių dalis iš darbingo amžiaus gyventojų, proc. | Lietuvos darbo birža | SPIVS | 13,1 proc. (2014 m.) | 12,7 proc. (2016 m.) | 12,9 proc. (2017 m.) | ≤ šalies vidurkiui | Užimtumo tarnybos Panevėžio klientų aptarnavimo departamento Visagino skyriaus skyriaus pateiktais duomenimis vidutinė metinė registruotų bedarbių dalis iš darbingo amžiaus gyventojų 2016 m. sudarė 12,7 proc., 2017 m. 12,9 proc. bei viršijo šalies vidurkį, kuris 2016 m. buvo 8,1 proc., 2017 m. 7,9 proc. |
| 6. | 1-E-6. Naujai įregistruotų įmonių skaičiaus didėjimas, proc. | Juridinių asmenų registras | SPIVS | 37 (2014 m.) | 20 | 21 | palyginti su 2015 m. padidėjo 20 proc. | VĮ „Registruų centras“ duomenimis 2015 m. naujai buvo įregistruotos 35 įmonės, 2016 m. 20, 2017 m. 21. Ataskaitiniu laikotarpiu buvo matyti žymus įmonių įregistravimo sumažėjimas lyginant su 2015 m. 2016 m. sumažėjo 42,86 proc. 2017 m. sumažėjo 66,67 proc. |

II PRIORITETAS. AUKŠTOS, EUROPOS SAJUNGOS LYGI ATITINKANČIOS, VISUOMENĖS SOCIALINĖS GEROVĖS KŪRIMAS

| | | | | | | | | |
|-----|---|----|-------|------------------------------|--------------------------------|--------------------------------|--|---|
| 7. | 2-E-1. Vidutinis metinis gyventojų skaičius Visagino savivaldybės teritorijoje, jo metinis pokytis, proc. | SD | SPIVS | 20249 (2015 m. pradžioje) | 19 774 (2016 m. pradžioje) | 19 178 (2017 m. pradžioje) | sustabdyta gyventojų skaičiaus mažėjimo tendencija | Lietuvos statistikos departamento duomenimis 2016 m. pradžioje gyventojų skaičius buvo 19 774, 2017 m. pradžioje 19 178. |
| 8. | 2-E-2. Jaunų žmonių (iki 29 m. amžiaus) dalis bendroje gyventojų skaičiaus struktūroje, proc. | SD | SPIVS | 29 proc. (2015 m. pradžioje) | 15,3 proc. (2016 m. pradžioje) | 15,6 proc. (2017 m. pradžioje) | 32 proc. | Remiantis Lietuvos Respublikos jaunimo departamento pateiktais duomenimis ataskaitiniu laikotarpiu Visagino savivaldybė išsiskyrė mažiausia jaunimo dalimi, kuri lyginant su savivaldybės gyventojų skaičiumi sudarė 15,3 proc. gyventojų. 2017 m. jaunų žmonių skaičius savivaldybėje nežymiai padidėjo iki 15,6 proc. |
| 9. | 2-E-3. 1 000 gyventojų tenkanti natūrali gyventojų kaita, vnt. | SD | SPIVS | -0,6 (2014 m.) | -0,67 | -0,61 | teigiamas rodiklis | Lietuvos statistikos departamento duomenimis natūrali gyventojų kaita (gyvų gimusių kūdikių ir mirusių asmenų skaičiaus skirtumas) 2016 m. buvo -67, 2017 m. - 61. |
| 10. | 2-E-4. Migracijos saldo (atvyko +, išvyko -) | SD | SPIVS | -366 (2014 m.) | -529 | -431 | teigiamas rodiklis | Lietuvos statistikos departamento duomenimis atvykusiųjų skaičius 2016 m. buvo 504 asmenys, išvykusiųjų 1033. 2017 m. |

| | | | | | | | | |
|-----|---|------|-------|-----------------------|----------------------|----------------------|--|--|
| | | | | | | | | atvykusiųjų 510 asmenų, išvykusiųjų 941. |
| 11. | 2-E-5. Bendro vidutinio mėnesio darbo užmokesčio (neto) santykis su šalies vidurkiu, proc. | SD | SPIVS | 105,3 proc. (2014 m.) | 102,2 (2016 m.) | 98,58 (2017 m.) | nemažėjantis | Lietuvos statistikos departamento duomenimis bendro vidutinio mėnesio darbo užmokesčio (neto) santykis su šalies vidurkiu mažėjo bei 2016 m. buvo 102,2 proc., 2017 m. 98,58 proc. |
| 12. | 2-E-6. Abiturientų, įstojusių į aukštąsias mokyklas, dalis palyginti su visų abiturientų skaičiumi; iš jų – į Lietuvos aukštąsias mokyklas, proc. | ŠKSS | ŠKSS | n. d. | 60 proc. | 68 proc. | 75 proc. (iš jų 80 proc. į Lietuvos aukštąsias mokyklas) | Švietimo, kultūros ir sporto skyriaus duomenimis 2016 m. abiturientų, įstojusių į aukštąsias mokyklas, dalis palyginti su visų abiturientų skaičiumi buvo 60 proc., 2017 m. 68 proc. |
| 13. | 2-E-7. Kultūros renginiuose dalyvavusių dalyvių skaičius, tūkst. dalyvių | ŠKSS | ŠKSS | 72,87 tūkst. dalyvių | 73,73 tūkst. dalyvių | 81,63 tūkst. dalyvių | ne mažiau kaip 85 tūkst. dalyvių | Visagino kultūros centro duomenimis 2016 m. kultūros renginiuose dalyvavo 73,73 tūkst. dalyvių, 2017 m. šis rodiklis didėjo bei dalyvavo 81,63 tūkst. dalyvių. |
| 14. | 2-E-8. Gyventojų, dalyvaujančių sporto ir sveikatingumo renginiuose, dalis palyginti su savivaldybės gyventojų skaičiumi, proc. | SD | ŠKSS | 19,6 proc. | 17,78 proc. | 22 proc. | didėjantis, ne mažiau kaip 25 proc. | Lietuvos statistikos departamento duomenimis 2016 m. sporto renginiuose dalyvavo 17,78 proc. dalyvių, 2017 m. 22 proc. dalyvių. |
| 15. | 2-E-9. Sveikatos priežiūros specialistų (gydytojų, | SD | SPS | 36,0 | 37,0 | 34,9 | 90 proc. šalies vidurkio | Lietuvos statistikos departamento duomenimis Sveikatos priežiūros |

| | | | | | | | | |
|-----|--|------------------------------|-------|---|---|---|---|--|
| | slaugytojų, odontologų) skaičius, tenkantis 10 000 gyventojų, ir santykis su šalies vidurkiu, proc. | | | (78 proc. šalies vidurkiu) (2014 m.) | (82 proc. šalies vidurkiu) | (77 proc. šalies vidurkiu) | | specialistų (gydytojų, slaugytojų, odontologų) skaičius, tenkantis 10 000 gyventojų, 2016 m. sudarė 37 proc., 2017 m. 34,9 proc. bei buvo mažesnis už šalies vidurkį. |
| 16. | 2-E-10. Socialinės pašalpos gavėjų skaičius palyginti su gyventojų skaičiumi, proc. | SD | SPS | 6,76 proc. (daugiau už šalies vidurkį, kuris buvo 4,78 proc.) (2014 m.) | 4,72 proc. (daugiau už šalies vidurkį, kuris buvo 3,06 proc.) | 4,40 proc. (daugiau už šalies vidurkį, kuris buvo 2,64 proc.) | ne didesnis nei šalies vidurkis | Lietuvos statistikos departamento duomenimis Socialinės pašalpos gavėjų skaičius palyginti su gyventojų skaičiumi 2016 m. buvo 4,72 proc., 2017 m. 4,40 proc. bei viršijo šalies vidurkį. |
| 17. | 2-E-11. Išlaikomo amžiaus žmonių koeficientas metų pradžioje (100 15–59 metų amžiaus gyventojų tenka 0–14 m., 60 m. ir vyresnių amžiaus gyventojų) | SD | SPS | 39 (2015 m. pradžioje) | 42 (2016 m.) | 45 (2017 m.) | ne daugiau kaip 45 žmonės | Lietuvos statistikos departamento duomenimis išlaikomo amžiaus žmonių koeficientas 2016 m. pradžioje buvo 42, 2017 m. pradžioje 45. |
| 18. | 2-E-12. Užregistruotų nusikalstamų veikų skaičius 100 000 gyventojų, vnt. | SD | SPIVS | 2028,8 (2014 m.) | 1232 (2016 m.) | 1833 (2017 m.) | ne daugiau kaip 2000 | Lietuvos statistikos departamento duomenimis Užregistruotų nusikalstamų veikų 100 000 gyventojų, 2016 m. teko 1232, 2017 m. 1833. |
| 19. | 2-E-13. Visagino savivaldybės indeksas | Laisvosios rinkos institutas | SPIVS | 38 vieta tarp 54 mažųjų savivaldybių (2015 m.) | 28–30 | 26–28 | pakilti ne mažiau kaip iki 25–30 vietos | Laisvosios rinkos instituto rengiamame savivaldybių indekse Visagino savivaldybė 2016 m. užėmė 28-30 vietą tarp 54 mažųjų savivaldybių, surinkusi 55,1 balo iš 100. 2017 m. užėmė 26-28 vietą tarp 54 mažųjų savivaldybių, |

| | | | | | | | | |
|--|--|-------|-------|--------------------|--------------------|--------------------|----------|---|
| | | | | | | | | surinkusi 53 balus iš 100. Geriausiai įvertintos „Transporto“, „Biudžeto“ ir „Mokesčių“ sritys, tačiau „Administracija“, „Turto valdymas“ ir „Komunalinės paslaugos“ atsiliko nuo vidutinio įvertinimo. |
| III PRIORITETAS. SUBALANSUOTOS IR STABILIOS PLĖTROS VYSTYMAS, INFRASTRUKTŪROS GERINIMAS | | | | | | | | |
| 20. | 3-E-1. Vienam gyventojui tenkantis į atmosferą iš stacionarių taršos šaltinių išmestų teršalų kiekis, kg | SD | VŪVSS | 28,3 kg (2013 m.) | 34 kg (2016) | * | 25–30 kg | Lietuvos statistikos departamento duomenimis 2016 m. vienam gyventojui tenkantis į atmosferą iš stacionarių taršos šaltinių išmestų teršalų kiekis sudarė 34 kg. |
| 21. | 3-E-2. Išduotų statybos leidimų skaičius, tenkantis 1 000 gyventojų, vnt. | ATPS | ATPS | 0,6 (2014 m.) | 4,9 (2016 m.) | 2,29 (2017 m.) | 0,7 | Architektūros ir teritorijų planavimo skyriaus duomenimis išduotų statybos leidimų skaičius, tenkantis 1 000 gyventojų 2016 m. buvo 4,9 vnt., 2017 m. 2,29 vnt. |
| 22. | 3-E-3. Šilumos, pagamintos iš atsinaujinančių energijos išteklių, dalis, proc. | VŪVSK | VŪVSS | 32 proc. (2015 m.) | 45 proc. (2016 m.) | 63 proc. (2017 m.) | 60 proc. | VĮ „Visagino energija“ pateiktais duomenimis šilumos, pagamintos iš atsinaujinančių energijos išteklių 2016 m. siekė 45 proc., 2017 m. siekė 63 proc. |
| 23. | 3-E-4. Įgyvendintų infrastruktūros modernizavimo projektų, gavusių ES, valstybės biudžeto ir | SPIVS | SPIVS | nematuojama | | | 10 | Ataskaitiniu laikotarpiu vyko projektų įgyvendinimo paruošiamieji darbai paraiškų teikimas, dokumentacijos derinimas, viešųjų pirkimų |

| | | | | | | | | |
|--|--|--|--|--|--|--|--|--|
| | / ar kitų fondų paramą, skaičius, vnt. | | | | | | | konkursų organizavimas (apie 12 projektų). |
|--|--|--|--|--|--|--|--|--|

**Lietuvos statistikos departamentas neteikia analizuojamo laikotarpio duomenų*

2. STRATEGINIO 2016–2022 M. PLĖTROS PLANO PRIORITETŲ 2016–2017 M. ĮGYVENDINIMO ANALIZĖ

2.1. I prioriteto „Konkurencingo verslo skatinimas ir vietinės ekonomikos tvari plėtra“ įgyvendinimo analizė

Šiam prioritetui įgyvendinti numatyta 2 tikslai, 8 uždaviniai, 38 priemonės. Remiantis jame numatytais tikslais ir uždaviniais iš dalies įgyvendinama Visagino savivaldybės valdymo tobulinimo programa (01), Visagino savivaldybės gyventojų kultūrinio aktyvumo skatinimo ir identiteto stiprinimo (04) ir Visagino savivaldybės ekonominės plėtros programa (09).

Ataskaitiniu laikotarpiu šio prioriteto įgyvendinimas siekė 78,95 proc. (iš numatytų įgyvendinti 38 priemonių, 30 buvo vykdoma, 8 nevykdomos).

Pagrindiniai šio prioriteto tikslai yra sukurti aplinką, palankią verslumui ir mažų bei vidutinių įmonių steigimui; pagerinti smulkiojo ir vidutinio verslo finansavimo galimybes bei 2017 m. gruodžio 15 d. Nacionalinėje regioninėje taryboje patvirtintos Lietuvos regioninės politikos Baltosios knygos darniai ir tvariai plėtrai 2017–2030 m. 2 uždaviniui „Užtikrinti, kad darnus ir tvarus ekonomikos augimas būtų geografiškai subalansuotas“ įgyvendinti.

Įgyvendinant prioritetą siekiama sudaryti sąlygas sukurti darbo vietas aukštos pridėtinės vertės (inovatyviai) pramonei ir verslui vystyti Visagine, įkuriant pramonės parką. Vadovaujantis Baltosios knygos nuostatomis būtina užtikrinti bendradarbiavimą tarp Visagino technologijos ir verslo profesinio mokymo centro, savivaldybės bei investuotojų.

Taip pat numatoma skatinti savivaldybės ekonominį ir socialinį augimą plečiant aktyvaus poilsio, turizmo infrastruktūrą, didinant turistų susidomėjimą Visaginu, sudarant prielaidas smulkiojo ir vidutinio verslo plėtrai, pritraukiant privačias investicijas. Pritrauktos investicijos, išvystytas smulkusis ir vidutinis verslas, darbo jėgos panaudojimas, paslaugų ir pramonės rinkų subalansavimas yra veiksniai, nuo kurių daug priklauso tolesnės savivaldybės vystymosi perspektyvos.

Siekiant užtikrinti, kad minėtos funkcijos būtų vykdomos kokybiškai, ypatingas dėmesys skiriamas administracinės naštos mažinimui, šiuolaikiniams vadybos metodams ir informacinėms technologijoms diegti savivaldybėje; vykdomų procedūrų viešumui ir skaidrumui; kontroliuoti ir prižiūrėti, ar teisėtai, efektyviai, ekonomiškai ir rezultatyviai valdomas ir naudojamas savivaldybės turtas ir patikėjimo teise valdomas valstybės turtas, kaip vykdomas savivaldybės biudžetas ir naudojami kiti piniginiai ištekliai.

2 lentelėje pateikiamas išsamesnis tikslų ir uždavinių vertinimas.

2 lentelė. I prioriteto rezultato ir produkto vertinimo kriterijai (tikslų ir uždavinių rodikliai)

| Eil. Nr. | Tikslo / uždavinio pavadinimas | Vertinimo kriterijus, mato vienetas | Atsakomybė už duomenų pateikimą** | Atskaitos taškas (esama situacija)* | Pasiektas ataskaitiniu laikotarpiu 2016 | Pasiektas ataskaitiniu laikotarpiu 2017 | Siekiamas rodiklis | Paiškinimas |
|---|--|---|-----------------------------------|-------------------------------------|---|---|--------------------|---|
| I PRIORITETAS. KONKURENCINGO VERSLO SKATINIMAS IR VIETINĖS EKONOMIKOS TVARI PLĖTRA | | | | | | | | |
| 1.1. | Tolygi verslo plėtra ir galimybių investicijoms formavimas | 1.1-R-1. Pritrauktų naujų investuotojų skaičius, vnt. | SPIVS | nematuojama | | | 3 | Ataskaitiniu laikotarpiu vyko investuotojų paieška |
| | | 1.1-R-2. Naujai įregistruotų ir išregistruotų smulkių ir vidutinių įmonių saldo, vnt. | SPIVS | -25 (2014 m.) | -144 | -28 | teigiamas | 2015 m. gruodžio 9 d. Vyriausybės nutarimu Nr. 1292 „Dėl Lietuvos Respublikos Vyriausybės 2003 m. lapkričio 12 d. nutarimo Nr. 1407 „Dėl Juridinių asmenų registro įsteigimo ir Juridinių asmenų registro nuostatų patvirtinimo“ pakeitimo“ buvo pakeisti VĮ Registrų centro nuostatai, suteikiantys teisę Registrų centrui išregistruoti neveikiančias įmones, todėl 2016 m. buvo labai didelis išregistruotų įmonių skaičius. |

| | | | | | | | | |
|--------|--|---|-----------|-------------|---|---|--------|---|
| 1.1.1. | Sudaryti sąlygas inovatyviai pramonei ir verslui vystyti Visagino savivaldybėje | 1.1.1-P-1. Sutvarkyta ir pritaikyta verslui teritorija, ha | SPIVS | nematuojama | | | 8,9 ha | Ataskaitiniu laikotarpiu vyko pastatų griovimo ir teritorijos valymo darbai buvusioje karinio miestelio teritorijoje. Taip pat buvo parengtas ir suderintas administracinio pastato rekonstrukcijos projektas, atlikta jo ekspertizė ir gautos teigiamos išvados, išduotas statybą leidžiantis dokumentas, pradėti statybos darbai. |
| 1.1.2. | Inžinerijos kompetencijų ir savivaldybės infrastruktūros pritaikymas verslo ir taikomojo mokslo plėtrai Visagine | 1.1.2-P-1. Pasirašytų bendradarbiavimo sutarčių tarp vietos verslo, švietimo ir taikomojo mokslo organizacijų bei verslo atstovų skaičius, vnt. | SPIVS, JS | nematuojama | 5 | 5 | 3 | Visagino technologijos ir verslo profesinio mokymo centras pasirašė apie 10 bendradarbiavimo sutarčių su verslo atstovais, VšĮ IAEVTIC pasirašė bendradarbiavimo sutartį su Valstybiniu turizmo departamentu, taip pat su verslo atstovais |
| | | 1.1.2-P-2. Inicijuotų bandomųjų projektų, kuriuose dalyvautų mokslo, verslo atstovai, VĮ IAE bei kitos organizacijos, skaičius, vnt. | SPIVS | nematuojama | | | 2 | Ataskaitiniu laikotarpiu bandomųjų projektų, kuriuose dalyvautų mokslo, verslo atstovai, VĮ IAE bei kitos organizacijos, inicijuota nebuvo. |

| | | | | | | | | |
|--------|---|---|-----------|----------------|----------------|----------------|--|---|
| | | 1.1.2-P-3. Naujai įkurtų / pradėjusių veikti Visagino savivaldybėje įmonių, dirbančių informacinių technologijų srityje, skaičius, vnt. | SPIVS | nematuojama | 3 | 2 | 4 | VšĮ IAEVTIC duomenimis ataskaitiniu laikotarpiu naujai įkurtos buvo 5 įmonės, dirbančios informacinių technologijų srityje. |
| 1.1.3. | Sukurti patrauklios investavimui savivaldybės įvaizdį, stiprinti bendradarbiavimą su potencialiais investuotojais | 1.1.3-P-1. Sukurta ir nuolat administruojama interneto svetainė, skirta investuotojams / darbdaviams / darbuotojams, vnt. | BS, SPIVS | neįkurta | | | įkurta 1 | Ataskaitiniu laikotarpiu interneto svetainė nebuvo sukurta. |
| | | 1.1.3-P-2. Organizuotų verslo pritraukimo bei investicijų skatinimo klausimais renginių skaičius, vnt. | SPIVS | nematuojama | | | 4 | 2016 m. birželio 17 d. Visagine vyko tarptautinė konferencija „Visaginas po IAE uždarymo: augti negalima sustoti“. |
| 1.1.4. | Formuoti efektyviai veikiančią verslo paramos sistemą, skatinant verslumą ir gyventojų užimtumą | 1.1.4-P-1. Paremtų Visagino savivaldybės smulkiojo ir vidutinio verslo įmonių skaičius (pagal savivaldybės SVV rėmimo programą), vnt. | SPIVS | nematuojama | 4 | 10 | 70 | Iš Smulkiojo ir vidutinio verslo programos ataskaitiniu laikotarpiu paremta 14 įmonių. 2016 m. – 4, 2017 m. – 10 |
| | | 1.1.4-P-2. Išduotų verslo liudijimų skaičiaus didėjimas, proc. | SPIVS | 1117 (2014 m.) | 1478 (2016 m.) | 1425 (2017 m.) | palyginti su 2015 m. padidėjo 15 proc. | Lyginant su atskaitos tašku išduotų verslo liudijimų skaičius 2017 m. padidėjo 27, 57 proc. |
| | | 1.1.4-P-3. Išduotų individualios veiklos pažymų skaičiaus didėjimas, proc. | SPIVS | 126 (2014 m.) | | | palyginti su 2015 m. padidėjo 15 proc. | Valstybinė mokesčių inspekcija neturi duomenų apie išduotų individualios veiklos pažymų skaičių, kadangi pažymos išduodamos |

| | | | | | | | | |
|-------|--|--|--------------|------------------------------|------------------|--------------------|--|--|
| | | | | | | | | automatiškai elektroniniu būdu. |
| | | 1.1.4-P-4. Sukurtos infrastruktūros, skatinant SVV, skaičius, vnt. | SPIVS | nematuojama | | | 1 | Tvarkoma buvusio karinio miestelio teritorija. |
| | | 1.1.4-P-5. Verslumo lygis (veikiančių SVV įmonių skaičius, tenkantis 1000-iui gyventojų), vnt. | SPIVS | 14,77 (2014 m.) | 15 | 15 | palyginti su 2015 m. padidėjo 20 proc. | Lyginant su atskaitos tašku verslumo lygis savivaldybėje padidėjo 1,53 proc. |
| 1.1.5 | Kvalifikuotos darbo jėgos ir potencialo formavimas | 1.1.5-P-1. Kasmet organizuotų mokymų verslininkams skaičius, vnt. | SPIVS | nematuojama | 9 | 5 | 5–7 | VšĮ IAEVTIC nuolat organizuoja mokymus verslininkams bei teikia nemokamas konsultacijas |
| | | 1.1.5-P-2. Nekvalifikuotų bedarbių skaičiaus mažėjimas, proc. | SPIVS | 600 asm. (2015 m. pradžioje) | 6 proc. padidėjo | 0,5 proc. padidėjo | sumažėjo 10 proc. | Užimtumo tarnybos Panevėžio klientų aptarnavimo departamento Visagino skyriaus duomenimis 2016 m. nekvalifikuotų bedarbių skaičiaus buvo 636 vnt. bei lyginant su 2015 m. padidėjo 6 proc., 2017 m. buvo 603 vnt. bei padidėjo 0,5 proc. |
| 1.2. | Skatinti atvykstamąjį ir vietinį turizmą, pristatant Visaginą kaip nepažintą turistinį kraštą | 1.2-R-1. Įkurtų turizmo informacijos centrų skaičius, vnt. | SPIVS | neįkurtas | įkurtas | | įkurtas | 2016 m. gegužės 26 d. VST sprendimu VšĮ IAE regiono verslo inkubatoriaus pavadinimas pakeistas į VšĮ IAE regiono verslo ir turizmo informacijos centras bei jam priskirtos vykdyti funkcijos, |

| | | | | | | | | |
|--------|--|--|--------------|------------------------|-----------------|-----------------|---|---|
| | | | | | | | | susijusios su turizmo plėtra savivaldybėje. |
| | | 1.2-R-2. Apgyvendintų turistų (Lietuvos gyventojų ir užsieniečių) skaičius, tenkantis 1 000 gyventojų | SPIVS | 134,9 (2014 m.) | 55,62 (2016 m.) | 69,76 (2017 m.) | palyginti su 2015 m. padidėjo 20 proc. | 2015 m. Apgyvendintų turistų (Lietuvos gyventojų ir užsieniečių) skaičius, tenkantis 1000 gyventojų, 2015 m. buvo 47,65, lyginant su 2016 m. jis padidėjo 16,73 proc., lyginant su 2017 m. jis padidėjo 46,40 proc. |
| 1.2.1. | Skatinti turizmo konkurencingumą, vykdant aktyvią paslaugų rinkodarą | 1.2.1-P-1. Įdiegtų inovatyvių turizmo rinkodaros priemonių skaičius, vnt. | SPIVS | nematuojama | 1 | 0 | ne mažiau kaip 5 | Įdiegtas interaktyvus žemėlapis „Pažintinis Visagino kūrimosi istorijos takas-maršrutas“. |
| | | 1.2.1-P-2. Parodų, kuriose buvo reprezentuotas Visagino savivaldybės turizmo sektorius, skaičius, vnt. | SPIVS | nematuojama | 0 | 0 | ne mažiau kaip 5 | Ataskaitiniu laikotarpiu vyko pasiruošimas dalyvauti parodoje „Adventur 2018“. |
| 1.2.2. | Kryptingai vystyti turizmo sektorių, išnaudojant turimą infrastruktūrą ir potencialą | 1.2.2-P-1. Sukurta mobili aplikacija, gerinant orientavimosi mieste sistemą, vnt. | SPIVS | 0 | | | 1 | Nesukurta. |
| | | 1.2.2-P-2. Sukurtų turizmo maršrutų skaičius, vnt. | SPIVS, ŠKSS | nematuojama | 1 | 0 | ne mažiau kaip 5 | VŠĮ IAE regiono verslo ir turizmo informacijos centras organizuoja maršrutus pagal poreikį. |
| | | 1.2.2-P-3. Kasmet organizuotų stovyklų skaičius, vnt. | SPIVS, ŠKSS | nematuojama | 11 | 16 | ne mažiau kaip 3 | Stovyklos organizuojamos pagal pateiktas paraiškas Vaikų socializacijos projektų konkursui. |

| | | | | | | | | |
|--------|--|--|-------|-------------|--|--|------------------|--|
| 1.2.3. | Visagino daugiataučio kultūros paveldo ir tradicijų perdavimas per turizmo ir edukacines veiklas | 1.2.3-P-1. Parengtų edukacinių programų skaičius, vnt. | SPIVS | nematuojama | | | ne mažiau kaip 5 | Edukacines programas vykdo Visagino kultūros centras ir VšĮ IAEVTIC pagal poreikį. |
|--------|--|--|-------|-------------|--|--|------------------|--|

2.2. II prioriteto „Aukštos, Europos Sąjungos lygį atitinkančios, visuomenės socialinės gerovės kūrimas“ įgyvendinimo analizė

Šiam prioritetui įgyvendinti numatyta 6 tikslai, 16 uždavinių, 119 priemonių.

Remiantis jame numatytais tikslais ir uždaviniais iš dalies įgyvendinama Visagino savivaldybės valdymo tobulinimo programa (01), iš dalies Visagino savivaldybės švietimo paslaugų plėtros programa (02), Visagino savivaldybės gyventojų kultūrinio aktyvumo skatinimo ir identiteto stiprinimo programa (04) Visagino savivaldybės bendruomeniškumo skatinimo programa (05), Socialinės paramos įgyvendinimo programa (06); Sveikatos apsaugos paslaugų kokybės gerinimo programa (07), iš dalies Visagino savivaldybės ekonominės plėtros programa (09), iš dalies Visagino savivaldybės viešosios infrastruktūros plėtros programa (10).

Ataskaitiniu laikotarpiu šio prioriteto įgyvendinimas siekė 80,67 proc. (iš numatytų įgyvendinti 119 priemonių 96 buvo vykdomos, 23 nevykdomos).

Pagrindiniai šio prioriteto tikslai yra ypatingą dėmesį skirti šiuolaikiniams vadybos metodams ir informacinėms technologijoms diegti savivaldybėje, vykdomų procedūrų viešumui ir skaidrumui; kontroliuoti ir prižiūrėti, administracinei naštai mažinti. Taip pat siekiama įgyvendinti švietimo politiką, užtikrinti ugdymo kokybę, išsilavinimo standartus atitinkantį išsilavinimą, vaikų socialinį ir psichologinį saugumą, skatinti ir remti besimokančiųjų užimtumą; kryptingai vykdyti valstybės ir savivaldybės kultūros politiką. Siekiama įvairias gyventojų grupes įtraukti į Visagino savivaldybės ir savivaldybės administracijos inicijuojamų / organizuojamų priemonių įgyvendinimą, inicijuoti, formuoti ir palaikyti pilietiškumo, iniciatyvumo, bendruomeniškumo skatinimo mechanizmus.

Vadovaujantis Lietuvos Respublikos įstatymais ir kitais norminiais teisės aktais, savivaldybė privalo analizuoti įvairių visuomenės grupių poreikius, planuoti lėšas, reikalingas socialinėms paslaugoms finansuoti, išmokoms mokėti, vertinti asmenų poreikį socialinėms paslaugoms bei skirti reikalingas paslaugas ir išmokas. Įgyvendinti vaikų ir jaunimo visuomenės sveikatos priežiūrą, organizuoti alkoholio, tabako ir psichoaktyviųjų medžiagų vartojimo prevenciją, lėtinių neinfekcinių ligų, nelaimingų atsitikimų ir traumų profilaktiką, atlikti visuomenės sveikatos stebėseną, įgyvendinti priemones, skirtas bendruomenės infrastruktūros plėtrai, pagerinti gyvenimo aplinką ir kokybę. Taip pat teikti gyventojams kokybiškas komunalines paslaugas ir gerinti jų kokybę.

3 lentelėje pateikiamas išsamesnis tikslų ir uždavinių vertinimas.

3 lentelė. II prioriteto rezultato ir produkto vertinimo kriterijai (tikslų ir uždavinių rodikliai)

| Eil. Nr. | Tikslo / uždavinio pavadinimas | Vertinimo kriterijus, mato vienetas | Atsakomybė už duomenų pateikimą** | Atskaitos taškas (esama situacija)* | Pasiektas ataskaitiniu laikotarpiu 2016 | Pasiektas ataskaitiniu laikotarpiu 2017 | Siekiamas rodiklis | Paiškinimas |
|--|--|---|-----------------------------------|---------------------------------------|---|---|---------------------------|---|
| II PRIORITETAS. AUKŠTOS, EUROPOS SĄJUNGOS LYGI ATITINKANČIOS, VISUOMENĖS SOCIALINĖS GEROVĖS KŪRIMAS | | | | | | | | |
| 2.1. | Socialinės rizikos židinių formavimosi prevencija, bendruomenės socialinės integracijos ir socialinių paslaugų prieinamumo didinimas | 2.1-R-1. Gyventojų, kurie teikiama socialinių paslaugų kokybę ir prieinamumą vertina gerai ir labai gerai, dalis, proc. | SPS | 25 proc. (2015 m. apklausos duomenys) | | | ne mažiau kaip 35 proc. | Ataskaitiniu laikotarpiu apklausa nebuvo vykdyta |
| | | 2.1-R-2. Socialinės rizikos asmenų dalis palyginti su bendru gyventojų skaičiumi, proc. | SPS | 0,86 proc. (2014 m.) | 2,4 proc. | 2,87 proc. | ne daugiau kaip 0,8 proc. | Socialinių paslaugų centro duomenimis socialinės rizikos asmenų 2016 m. buvo 481, 2017 m. 551, tai sudarė 2,4 ir 2,87 proc. palyginti su bendru gyventojų skaičiumi |
| 2.1.1. | Mažinti socialinę atskirtį ir skatinti pažeidžiamos bendruomenės socialinę integraciją | 2.1.1-P-1. Įkurta ir veikia mobili krizių įveikimo tarpžinybinė komanda, vnt. | SPS | neįkurta | | | įkurta 1 | Neįkurta. |
| | | 2.1.1-P-2. Įkurtų savarankiško gyvenimo namų ir / ar grupinio gyvenimo namų Visagine skaičius, vnt. | SPS, SPIVS | neįkurtas | | | įkurtas 1 | Ataskaitiniu laikotarpiu buvo rengiama paruošiamoji dokumentacija projektui įgyvendinti. |

| | | | | | | | | |
|--|--|---|------------|----------------------------------|------------------------|------------------------|-----------------------|--|
| | | 2.1.1-P-3. Išmoky gavėjų skaičius, vnt. | SPS | 10 929 (2014 m.) | 11 766 (2016 m.) | 11 799 (2017 m.) | ne daugiau kaip 9 000 | Lietuvos statistikos departamento duomenimis išmoky gavėjų skaičius 2016 ir 2017 m. skyrėsi nežymiai, tik 33 vnt. |
| | | 2.1.1-P-4. Asmenų (šeimų), buvusių sąrašuose socialiniam būstui nuomoti, dalis palyginti su bendru gyventojų skaičiumi, proc. | VŪVSS | 0,6 proc. (2015 m. pradžioje) | 0,4 proc. (2016 m.) | 0,5 proc. (2017 m.) | 0,5 proc. | Laukiančių soc. būstui išsinuomoti buvo: 2016 m. – 85 asmenys (šeimos) (189 šeimos narių sk.) 2017 m. – 92 asmenys (šeimos) (200 šeimos narių sk.) bei tai sudarė 0,4 ir 0,5 proc. bendro gyventojų skaičiaus. |
| | | 2.1.1-P-5. Kasmet finansuotų NVO, dirbančių su socialiai pažeidžiamomis asmenų grupėms, projektų skaičius, vnt. | SPS | 4 (2015 m.) | 4 | 4 | 5 projektai kasmet | Socialinės reabilitacijos paslaugų neįgaliesiems bendruomenėje projekto įgyvendinimo metu buvo remiamos 4 nevyriausybinės organizacijos. |
| | | 2.1.1-P-6. Kasmet socialiai pažeidžiamų asmenų, aprūpintų techninės pagalbos priemonėmis, skaičius, vnt. | SPS | nematuojama | 332 | 256 | ne mažiau kaip 190 | Socialinių paslaugų centro duomenimis 2017 m. techninės pagalbos priemonėmis aprūpinti 256 neįgalieji, 2016 m. 332 neįgalieji |
| | | 2.1.1-P-7. Būstų ir viešųjų pastatų, pritaikytų pažeidžiamiems asmenims, skaičius, vnt. | SPS, VŪVSS | nematuojama | | | 50 būstų / 3 pastatai | Ataskaitiniu laikotarpiu buvo rengiama paruošiamoji projekto „Projekto „Bendrabučio tipo pastato, esančio Visagine, Kosmoso g. 28, patalpų pritaikymas |

| | | | | | | | | |
|--------|--|---|-----|--------------------|-------------|-------------|------------------|--|
| | | | | | | | | socialinio būsto įrengimui“ dokumentacija. |
| 2.1.2. | Plėtoti socialinių paslaugų, pritaikytų savivaldybės gyventojų poreikiams, sistemą | 2.1.2-P-1. Socialinę pagalbą į namus gaunančių žmonių dalis palyginti su poreikiu, proc. | SPS | 80 proc. (2015 m.) | 65,96 proc. | 75,47 proc. | 90 proc. | Socialinių paslaugų centro duomenimis 2016 m. socialinę pagalbą į namus gavo 94 asmenys, laukė eilėje 32 tai sudarė 65,96 proc. gavusių pagalbą į namus, 2017 m. gavo 106, laukė eilėje 26 asmenys, tai sudarė 75,47 proc. |
| | | 2.1.2-P-2. Asmenų / šeimų, gaunančių integralios pagalbos (socialinės globos ir slaugos) asmens namuose paslaugas, skaičius, vnt. | SPS | 20 | 34 | 37 | 30 | Ataskaitiniu laikotarpiu Asmenų / šeimų, gaunančių integralios pagalbos (socialinės globos ir slaugos) asmens namuose paslaugas, skaičius buvo 2016 m. 34, 2017 m. 37. |
| | | 2.1.2-P-3. Įkurtų šeimynų, globojančių vaikus, skaičius, vnt. | SPS | 0 | 0 | 0 | ne mažiau kaip 2 | Ataskaitiniu laikotarpiu šeimynų įkurta nebuvo |

| | | | | | | | | |
|------|---|---|-----|---------------------------------------|------------|-------------|-------------------------|--|
| | | 2.1.2-P-4. Naujai teikiamų socialinių paslaugų skaičius, vnt. | SPS | netaikoma | | | ne mažiau kaip 2 | Igyvendindamas projektą „Integralios pagalbos teikimas“ VSPC teikia naują kokybišką paslaugą, siekdamas, kad neįgalūs gyventojai kuo ilgiau išliktų su savo artimaisiais sau artimoje aplinkoje. Paslaugoms teikti naudojami du lengvieji automobiliai „Citroen“, jų naudojimas užtikrina paslaugų mobilumą. Vykdamas projektą organizuota 3 mobilių komandų veikla. |
| 2.2. | Sveikatos priežiūros paslaugų kokybės ir prieinamumo užtikrinimas, bendruomenės fizinio aktyvumo skatinimas | 2.2-R-1. Gyventojų, kurie gydymo ir sveikatos priežiūros įstaigų teikiamų paslaugų kokybę ir prieinamumą vertina gerai ir labai gerai, dalis, proc. | SPS | 25 proc. (2015 m. apklausos duomenys) | 82,3 proc. | 92,13 proc. | ne mažiau kaip 35 proc. | VšĮ Visagino ligoninės veiklos ataskaitos duomenimis paslaugų kokybę ir prieinamumą vertina gerai ir labai gerai 2016 m. 82,3 proc., 2017 m. 92,13 proc. |
| | | 2.2-R-2. Vienas gyventojas vidutiniškai apsilankė poliklinikose ir ambulatorijose | SPS | 8,88 (2014 m.) | 8 | 8 | ne mažiau kaip 8,5 | Lietuvos statistikos departamento duomenimis ataskaitiniu laikotarpiu vienas gyventojas vidutiniškai apsilankė poliklinikose ir ambulatorijose 8 kartus. |

| | | | | | | | | |
|--------|--|--|------------|----------------------|---|---|---|--|
| 2.2.1. | Gerinti (atnaujinti) sveikatos priežiūros įstaigų infrastruktūrą | 2.2.1-P-1. Įgyvendintų sveikatos priežiūros įstaigose projektų, gavusių ES, valstybės biudžeto ir / ar kitų fondų paramą, skaičius, vnt. | SPIVS | 1 vykdomas (2015 m.) | 1 | 2 | 5 | VšĮ Visagino ligoninė ataskaitiniu laikotarpiu įgyvendino 3 projektus: 1) Lietuvos ir Šveicarijos bendradarbiavimo programos projektas „Nėščiąjų, gimdyvių ir naujagimių sveikatos priežiūros gerinimas Lietuvoje“ 2) „E-sveikatos paslaugų plėtra Utenos regiono asmens sveikatos priežiūros įstaigose“ 3) „Rytų ir Pietryčių Lietuvos gyventojų sergamumo ir mirštamumo nuo širdies ir kraujagyslių ligų mažinimas modernizuojant ir optimizuojant sveikatos priežiūros sistemos infrastruktūrą bei teikiamas paslaugas“. |
| 2.2.2. | W | 2.2.2-P-1. Sveikatos priežiūros paslaugas teikiančių įstaigų, per metus atnaujinusių savo materialinę bazę už ne mažiau kaip 10 tūkst. Eur, skaičius | SPS, SPIVS | nematuojama | 1 | | 3 | 2016 m. VšĮ Visagino ligoninė įgyvendino projektą „Visagino sav. viešosios įstaigos Visagino ligoninės, esančios Taikos pr. 15A, Visagine, intensyvios terapijos ir reanimacijos bei chirurginių operacinių renovacija ir įrangos įsigijimas“ bei |

| | | | | | | | | |
|--------|---|--|-----|-------------|----------|-------------|------------------|---|
| | | | | | | | | atnaujino savo materialinę bazę už 53 845 Eur |
| | | 2.2.2-P-2. Kasmet parengtų ir vykdomų sveikatos profilaktikos programų skaičius, vnt. | SPS | nematuojama | ~10 | ~10 | ne mažiau kaip 5 | Ataskaitiniu laikotarpiu buvo vykdomos: gimdos kaklelio prevencinių priemonių, asmenų, priskirtinų širdies ir kraujagyslių ligų didelės rizikos grupei, atrankinės mamografinės patikros dėl krūties vėžio, priešinės liaukos vėžio ankstyvosios diagnostikos, vaikų krūminių dantų dengimo silantinėmis medžiagomis, storosios žarnos vėžio ankstyvosios diagnostikos profilaktinės programos ir kt. programos, kurias vykdė Rokiškio rajono savivaldybės Visuomenės sveikatos biuras. |
| | | 2.2.2-P-3. Kasmet Visagino savivaldybės visuomenės sveikatos rėmimo specialiosios programos įgyvendintų priemonių dalis, proc. | SPS | nematuojama | 99 proc. | 54,45 proc. | 100 proc. | Ataskaitiniu laikotarpiu Visagino savivaldybės visuomenės sveikatos rėmimo specialiosios programos įgyvendintų priemonių dalis 2016 m. buvo 99 proc., 2017 m. 54,45 proc. |
| 2.2.3. | Skleisti sveikos gyvensenos principus ir įgūdžius bendruomenėje | 2.2.3-P-1. Įsteigtas Visagino savivaldybės | SPS | neįsteigtas | | | įsteigtas 1 | Ataskaitiniu laikotarpiu Visagino savivaldybės visuomenės sveikatos biuras nebuvo įsteigtas |

| | | | | | | | | |
|------|--|---|------|-------------|-----|-----|---|--|
| | | visuomenės sveikatos biuras, vnt. | | | | | | |
| | | 2.2.3-P-2. Kasmet organizuotų įvairių visuomenės sveikatingumo stiprinimo renginių skaičius, vnt. | SPS | nematuojama | 220 | 219 | 220 | Įvairius visuomenės sveikatingumo stiprinimo renginius organizuoja Rokiškio rajono savivaldybės visuomenės sveikatos biuras, kiekvienais metais organizuojama daugiau kaip 200 renginių. |
| | | 2.2.3-P-3. Savivaldybėje kasmet organizuotų sporto renginių skaičius, vnt. | ŠKSS | nematuojama | 40 | 40 | ne mažiau kaip 45 | Ataskaitiniu laikotarpiu buvo organizuota po 40 renginių kiekvienais metais. |
| 2.3. | Teikti besimokančios visuomenės poreikius atitinkančias švietimo paslaugas | 2.3-R-1. Pedagoginių darbuotojų bendrojo ugdymo mokyklose amžiaus vidurkio pokytis | ŠKSS | 46 m. | 49 | 51 | vidutinis amžius sumažėjo bent 10 proc. | Pedagoginių darbuotojų bendrojo ugdymo mokyklose amžiaus vidurkis ataskaitiniu laikotarpiu didėjo. |
| | | 2.3-R-2. Neformaliojo švietimo paslaugų vaikams ir jaunimui įvairovę ir kokybę už savivaldybei prieinamą kainą užtikrinančio plano įgyvendinimas, proc. | ŠKSS | nematuojama | | | 100 | Ataskaitiniu laikotarpiu planas nebuvo parengtas. |
| | | 2.3-R-3. Veikia neformaliojo švietimo įvairioms suaugusiųjų amžiaus grupėms programa, per kurią | ŠKSS | nematuojama | | | | veikia |

| | | | | | | | | |
|--------|--|--|--------------|-------------|--------|---|----|--|
| | | finansuojami projektai | | | | | | 2017 m. rugsėjo 28 d. sprendimu TS-184 patvirtintas Visagino savivaldybės neformaliojo suaugusiųjų švietimo ir tęstinio mokymosi 2017–2020 metų veiksmų planas. |
| 2.3.1. | Užtikrinti efektyvų bendrojo ugdymo mokyklų tinklą | 2.3.1-P-1. Bendrojo ugdymo mokyklų, atnaujinusių savo materialinę bazę už ne mažiau kaip 10 tūkst. Eur, skaičius | ŠKSS | nematuojama | 4 | 2 | 5 | 2016 m. „Atgimimo“ gimnazija – 18 957 Eur, Draugystės progimnazija – 15 114 Eur, „Gerosios vilties“ progimnazija – 53 170 Eur „Verdenės“ gimnazija – 19 999 2017 m. Draugystės progimnazija 27 354 Eur, „Gerosios vilties“ progimnazija 112569 Eur. |
| | | 2.3.1-P-2. Modernizuotų edukacinių erdvių bendrojo ugdymo mokyklose skaičius | VŪVSS, SPIVS | nematuojama | 201620 | | 12 | Bendrojo ugdymo mokyklos atnaujina savo edukacines erdves pagal poreikį. |
| | | 2.3.1-P-3. Įgyvendintų bendrojo ugdymo kokybę skatinančių projektų skaičius | ŠKSS | nematuojama | | | | 5 |

| | | | | | | | | |
|--------|---|--|--------------|-------------|----|----|-----|--|
| | | 2.3.1-P-4. Tiesiogiai ugdymo funkcijoms vykdyti nereikalingų įveiklinto bendrojo ugdymo mokyklų patalpų plotas, kv. m | VŪVSS | nematuojama | | | 200 | Vietinio ūkio valdymo ir statybos skyriaus duomenimis bendrojo ugdymo mokyklos turi patvirtintus patalpų (kabinetų, salių) nuomos valandinius įkainius, esant poreikiui išnuomoja patalpas renginiams (seminarams, trumpalaikiams renginiams, konferencijoms ir pan.). |
| | | 2.3.1-P-5. Savivaldybės bendrojo ugdymo mokyklų tinklo pertvarkos 2016–2020 m. bendrojo plano įgyvendinimas, proc. | ŠKSS | nematuojama | 20 | 20 | 100 | Ataskaitiniu laikotarpiu savivaldybės bendrojo ugdymo mokyklų tinklo pertvarkos 2016–2020 m. bendrojo plano įgyvendinimas siekė 20 proc. |
| 2.3.2. | Formuoti vaikų ir jaunimo poreikius tenkinančią neformaliojo švietimo paslaugų įvairovę | 2.3.2-P-1. Neformaliojo švietimo mokyklų, atnaujinusių savo materialinę bazę už ne mažiau kaip 10 tūkst. Eur, skaičius | ŠKSS | nematuojama | 0 | 0 | 5 | Ataskaitiniu laikotarpiu neformaliojo švietimo mokyklos atnaujino savo materialinę bazę pagal poreikį ir turimas lėšas, tačiau neviršijo 10 000 Eur. |
| | | 2.3.2-P-2. Modernizuotų edukacinių erdvių bendrojo ugdymo mokyklose skaičius | VŪVSS, SPIVS | nematuojama | | | 5 | Bendrojo ugdymo mokyklos atnaujina savo edukacines erdves pagal poreikį. |

| | | | | | | | | |
|--------|---|---|------|-------------|--|--|----|--|
| | | 2.3.2-P-3. Visų tipų mokyklų turimų sporto bazių (lauko ir vidaus) atvirumas ne pamokų / treniruočių laiku, proc. | ŠKSS | nematuojama | | | 70 | Vietinio ūkio valdymo ir statybos skyriaus duomenimis bendrojo ugdymo mokyklos turi patvirtintus salių nuomos valandinius įkainius, esant poreikiui išnuomoja patalpas. |
| 2.3.3. | Formuoti suaugusiųjų neformaliojo švietimo ir tęstinio mokymosi paslaugų tinklą | 2.3.3-P-1. Finansuotų suaugusiųjų neformaliojo švietimo ir tęstinio mokymosi projektų skaičius | ŠKSS | nematuojama | | | 20 | Visagino savivaldybėje gyvenančių suaugusiųjų asmenų mokymasis pagal NSŠTM programas 2017 metais buvo finansuojamas konkurso būdu pagal Visagino savivaldybės tarybos 2016 m. birželio 30 d. sprendimu Nr. TS-126 patvirtintą Visagino savivaldybės NSŠTM programų, finansuojamų savivaldybės biudžeto lėšomis, finansavimo ir atrankos aprašą. Konkurse dalyvavo 14 NSŠTM programų, savivaldybės biudžeto lėšomis finansuotos penkios skirtingos NSŠTM programos, skirtos įvairių kompetencijų ugdymui. |

| | | | | | | | | |
|--------|---|---|------|-------------|---|---|------------------|---|
| | | 2.3.3-P-2. Į suaugusiųjų neformaliojo švietimo savivaldybėje tinklą įtrauktų partnerių-paslaugų teikėjų skaičius | ŠKSS | 4 | 8 | 8 | 9 | Visagino švietimo pagalbos tarnyba, „Atgimimo“ gimnazija, Visagino kūrybos namai, Visagino Č. Sasnausko menų mokykla, Visagino sporto centras, VTVPMC, Visagino kultūros centras, Visagino viešoji biblioteka. |
| 2.3.4. | Užtikrinti kryptingą jaunimo politikos įgyvendinimą | 2.3.4-P-1. Darbo grupių, komisijų, tarybų, kurios pagal kompetenciją svarsto jaunimui aktualius klausimus ir į kurių sudėtį įtraukti jaunimo atstovai, skaičius | ŠKSS | 2 | 3 | 3 | ne mažiau kaip 5 | Jaunimo taryba, nevyriausybinių organizacijų taryba, Strateginio planavimo komisija. |
| | | 2.3.4-P-2. Veikiančių atvirų jaunimo erdvių / centrų skaičius | ŠKSS | 2 | 4 | 4 | nesumažėjo | Ataskaitiniu laikotarpiu savivaldybėje veikė Visagino kūrybos namų atviras jaunimo centras (Sedulinos al. 49) ir trys atviros jaunimo erdvės: Visagino sporto centre (Taikos pr. 23), Visagino kultūros centre (Vilties g. 5) ir atvira jaunimo erdvė, kurią koordinuoja Visagino menų rezidencija (vad. Aleksej Urazov, Sedulinos al. 18). |
| | | 2.3.4-P-3. Įgyvendintų projektų, skatinančių šeimos vertybes, padedančių | ŠKSS | nevertinama | | 2 | 3 | 2017 metais Visagino savivaldybės administracija kartu su Visagino šeimos ir vaiko |

| | | | | | | | | |
|------|--|--|------|--|---|---|---|--|
| | | ugdyti tėvystės įgūdžius, skaičius | | | | | | gerovės centru pradėjo įgyvendinti projektą „Visagino bendruomeniniai šeimos namai“. Asociacija „Sveikata ir gerovė“ įgyvendino projektą „Daugiavaikių šeimų narių ir asmenų iš šeimų, kurioms teikiama socialinė parama, socialinės atskirties mažinimas per savipagalbos grupės organizavimą“. |
| 2.4. | Sociokultūrinė integracija ir kultūros sektoriaus plėtra | 2.4-R-1. Užtikrintas visų amžiaus tarpsnių gyventojų įtraukimas į kūrybinę saviraišką, saviveiklą, kultūrinės edukacijas: mėgėjų meno kolektyvų, grupių, programų, projektų dalyvių statistika | ŠKSS | pagal metinę statistinę Visagino kultūros centro ataskaitą | | | ataskaitos skaičiai didėjantys palyginti su 2015 m. | Visagino kultūros centro duomenimis 2016 m. dalyvių skaičius buvo 43 030, 2017 m. 45672. |
| | | 2.4-R-2. Dainų šventėse dalyvaujančių kolektyvų skaičius, vnt. | ŠKSS | 7 (2015 m.) | 7 | 6 | 9 | Visagino kultūros centro duomenimis dainų šventėse dalyvaujančių kolektyvų skaičius 2016 m. buvo 7, 2017 m. 6. |

| | | | | | | | | |
|--------|---|---|------|-------------|--|-------------|-------------------------|--|
| | | 2.4-R-3. Parengtas ir įgyvendinamas profesionalus informacijos apie miesto kultūrinius išteklius ir mieste vykstančius renginius sklaidos savivaldybės teritorijoje, regione, šalyje ir užsienyje veiksmų planas | ŠKSS | nėra | | | įvykdyta | Ataskaitiniu laikotarpiu planas nebuvo parengtas. |
| 2.4.1. | Didinti kultūros paslaugų kokybę ir prieinamumą, skatinti gyventojų įsitraukimą bei kūrybinę saviraišką | 2.4.1-P-1. Kultūros įstaigų materialinės bazės (šviesos ir garso aparatūros, kino filmų demonstravimo įrangos, IT ir kt., baldų) atnaujinimo / aprūpinimo poreikio patenkinimas, proc. | ŠKSS | nematuojama | | 36,56 proc. | ne mažiau kaip 50 proc. | Kultūros įstaigos atnaujina savo materialinę bazę pagal poreikį ir turimas lėšas. |
| | | 2.4.1-P-2. Bendrai kultūros ir švietimo įstaigų organizuojamų renginių, vykdomų projektų skaičius | ŠKSS | nematuojama | | | ne mažiau kaip 7 | Ataskaitiniu laikotarpiu buvo organizuoti valstybinių švenčių paminėjimai, bendruomenei svarbių datų, sukakčių renginiai, organizuotos profesinės šventės, tautinių bendruomenių tradiciniai renginiai, kultūros dienos, kalendorinės šventės ir kt. bendradarbiaujant kultūros ir švietimo įstaigoms. |

| | | | | | | | | |
|--------|--|--|-------|-------------|----|----|----------|---|
| | | 2.4.1-P-3. Parengtas ir įgyvendinamas kino sklaidos savivaldybėje priemonių planas | VKC | nėra | | | vykdomas | Ataskaitiniu laikotarpiu planas nebuvo parengtas. |
| | | 2.4.1-P-4. Vykusių kultūrinių mainų ir bendradarbiavimo su miestais partneriais projektų skaičius | ŠKSS | nematuojama | | | 2 | Ataskaitiniu laikotarpiu projektai su miestais partneriais įgyvendinami nebuvo, taip pat nevyko kultūriniai mainai. |
| | | 2.4.1-P-5. Organizuotų per metus profesionalių (aukšto meninio lygio) renginių skaičius, vnt. | ŠKSS | nematuojama | 55 | 54 | 9 | Visagino kultūros centro duomenimis 2016 m. aukšto meninio lygio renginių skaičius buvo 55, 2017 m. 54. |
| | | 2.4.1-P-6. Renginių / projektų, į kurių organizavimą buvo įtraukti šalies ar užsienio profesionalūs menininkai, skaičius, vnt. | ŠKSS | 1 | | | 2 | Ataskaitiniu laikotarpiu tokių renginių organizuota nebuvo. |
| 2.4.2. | Atnaujinti ir plėtoti kultūros įstaigų ir kultūriniam poreikiams būtiną infrastruktūrą | 2.4.2-P-1. Įgyvendintų kultūros įstaigų modernizavimo projektų, gavusių ES, valstybės biudžeto ir / ar kitų fondų paramą, skaičius, vnt. | SPIVS | nematuojama | | | 2 | Ataskaitiniu laikotarpiu vyko projekto „Buvusios Sedulinos mokyklos pastato pritaikymas Visagino kultūros centro bendruomenės reikmėms, įrengiant Kultūros, turizmo ir kūrybinio verslo miestą po vienu stogu“ įgyvendinimas. |

| | | | | | | | | |
|--------|--|--|------|----------------------|-------------|-------------|--|--|
| 2.4.3. | Ugdyti gyventojų pilietiškumą ir puoselėti tautinių bendruomenių identitetą | 2.4.3-P-1. Savivaldybės teritorijos bendruomenių įgyvendintų sociokultūrinių iniciatyvų skaičius | ŠKSS | nematuojama | | | ne mažiau kaip 5 | Ataskaitiniu laikotarpiu buvo įgyvendinami religinių bendrijų projektai 3 vnt., vietos iniciatyvų rėmimo projektai 11 vnt., Visagino vietos veiklos grupės projektai 6 vnt., atvirų jaunimo erdvių projektai 3 vnt. Bendrai įgyvendinta 23 projektai. |
| | | 2.4.3-P-2. Įsigyta tautinių kostiumų, jų detalių, muzikos instrumentų | ŠKSS | nematuojama | | | poreikis patenkintas ne mažiau kaip 50 proc. | 2016 m. ir 2017 m. Visagino kultūros centras turėjo 98 tautinius kostiumus, bendras poreikis įsigyti dar 62 kostiumus. |
| | | 2.4.3-P-3. Organizuotų visoms amžiaus grupėms bei visų tautybių gyventojams skirtų renginių, programų, projektų, skatinančių pilietiškumą, patriotizmą, sociokultūrinę integraciją, skaičius | ŠKSS | nematuojama | ~ 10 | ~10 | ne mažiau kaip 7 | Ataskaitiniu laikotarpiu buvo organizuoti valstybinių švenčių paminėjimai, bendruomenei svarbių datų, sukakčių renginiai, organizuotos profesinės šventės, tautinių bendruomenių tradiciniai renginiai, kultūros dienos, kalendorinės šventės ir kt. renginiai, skatinantys pilietiškumą, patriotizmą, sociokultūrinę integraciją. |
| 2.5. | Viešojo administravimo sistemos gerinimas, veiklos efektyvumo didinimas | 2.5-R-1. Biudžeto skola palyginti su pajamomis, proc. | FS | 20,7 proc. (2014 m.) | 19,04 proc. | 17,93 proc. | 20 proc. | 2016 m. bendras skolinimosi limitas mūsų savivaldybėje pagal planuojamas 2016 m. pajamas, nuo kurių |

| | | | | | | | | |
|--------|--|--|-----------|------------------------------------|-----------------|--------------------|--------------------------------|--|
| | | | | | | | | skaičiuojamas skolos limitas, yra 19,04 procento, 2017 m. 17,93. |
| | | 2.5-R-2. Pasirašytų bendrų viešojo ir privataus sektoriaus partnerystės sutarčių skaičius, vnt. | JS | nematuojama | | | 1 | Ataskaitiniu laikotarpiu sutarčių nebuvo pasirašyta. |
| | | 2.5-R-3. Elektroniniu būdu teikiamų paslaugų dalis palyginti su visų paslaugų skaičiumi, proc. | BS | 8 proc. (2015 m.) | 20 proc. | 25 proc. | 60 proc. | Vidaus administravimo ir informacinių technologijų skyriaus duomenimis elektroniniu būdu teikiamų paslaugų dalis palyginti su visų paslaugų skaičiumi vidutiniškai sudarė 22 proc. |
| | | 2.5-R-4. Gyventojų, kurie savivaldybės administracijos veiklą vertina gerai ir labai gerai, dalis, proc. | BS | 44 proc. (2015 m. apklausa) | 60 proc. | 60,92 proc. | ne mažiau kaip 55 proc. | Vidaus administravimo ir informacinių technologijų skyriaus duomenimis gyventojų, kurie savivaldybės administracijos veiklą vertina gerai ir labai gerai, dalis sudarė 60 proc. |
| 2.5.1. | Didinti viešąsias paslaugas teikiančių organizacijų ir asmenų kompetenciją ir skatinti jų atsakomybę | 2.5.1-P-1. Metinė kvalifikacijos kėlimo renginiuose dalyvavusių politikų, savivaldybės administracijos darbuotojų dalis, proc. | JS | nematuojama | | | 80 proc. | Mokymai organizuojami pagal poreikį. |

| | | | | | | | | |
|--------|--|--|------|-------------------|------------|------------|----------|---|
| | | 2.5.1-P-2. Metinė kvalifikacijos kėlimo renginiuose dalyvavusių gydytojų, bendrosios praktikos slaugytojų dalis, proc. | SPS | nematuojama | | | 80 proc. | Mokymai organizuojami pagal poreikį. |
| | | 2.5.1-P-3. Metinė kvalifikacijos kėlimo renginiuose dalyvavusių socialinių darbuotojų dalis, proc. | SPS | nematuojama | | | 80 proc. | Mokymai organizuojami pagal poreikį. |
| | | 2.5.1-P-4. Metinė kvalifikacijos kėlimo renginiuose dalyvavusių švietimo srityje dirbančių darbuotojų dalis, proc. | ŠKSS | nematuojama | | | 80 proc. | Mokymai organizuojami pagal poreikį. |
| | | 2.5.1-P-5. Metinė kvalifikacijos kėlimo renginiuose dalyvavusių kultūros srityje dirbančių darbuotojų dalis, proc. | ŠKSS | nematuojama | | | 80 proc. | Mokymai organizuojami pagal poreikį. |
| | | 2.5.1-P-6. Metinė kvalifikacijos kėlimo renginiuose dalyvavusių sporto srityje dirbančių darbuotojų dalis, proc. | ŠKSS | nematuojama | | | 80 proc. | Mokymai organizuojami pagal poreikį. |
| 2.5.2. | Gerinti visuomenei teikiamų paslaugų kokybę, didinant jų atitiktį visuomenės poreikiams ir vystant | 2.5.2-P-1. Laiku neišnagrinėtų gyventojų prašymų dalis, proc. | BS | 5 proc. (2014 m.) | 2,56 proc. | 2,38 proc. | 1 proc. | Vidaus administravimo ir informacinių technologijų skyriaus duomenimis ataskaitiniu laikotarpiu laiku |

| | | | | | | | |
|----------------------------|--|----|-------------|---|---|--------------------------------------|---|
| išmanaus miesto koncepciją | | | | | | | neišnagrinėtų gyventojų prašymų dalis 2016 m. sudarė 2,56 proc., 2017 m. 2,38 proc. |
| | 2.5.2-P-2. Organizuotų apklausų, skirtų nustatyti teikiamų viešųjų paslaugų vartotojų pasitenkinimo lygį, skaičius | BS | nematuojama | 1 | 1 | atliekama kiekvienais metais, 7 vnt. | Ataskaitiniu laikotarpiu buvo organizuotos 2 apklausos, skirtos nustatyti teikiamų viešųjų paslaugų vartotojų pasitenkinimo lygį |
| | 2.5.2-P-3. Administracinės naštos mažinimo priemonių plano įgyvendinimo dalis, proc. | BS | nematuojama | | | 100 proc. | Centralizuoto vidaus audito skyrius atliko priemonės įgyvendinimo vertinimą bei pateikė išvadas. 7 iš 10 (70 proc. visumos) priemonių neįgyvendintos. Iš jų 2 (28 proc. visų neįgyvendintų) atvejais priemonės neįgyvendintos dėl neskirto finansavimo. 1 iš 7 atvejų (14 proc. iš neįvykdytų) administracinės naštos mažinimo priemonės įgyvendinimas perkeltas į Visagino savivaldybės 2018–2020 m. Strateginio veiklos plano projektą. |
| | 2.5.2-P-4. Įdiegtų elektroninės demokratijos ir teikiamų paslaugų gerinimo priemonių skaičius, vnt. | BS | nematuojama | | | 4 | Ataskaitiniu laikotarpiu dokumentų valdymo sistemos „Kontora“ raštinės įdiegtos 20 biudžetinių įstaigų. Nuo 2017 m. rugsėjo 1 d. |

| | | | | | | | | |
|--------|---|--|---------------------|--------------|-------------|-------------|--------------------------------|--|
| | | | | | | | | savivaldybės biudžetinės įstaigos dokumentus teikia ir gauna per dokumentų valdymo sistemos „Kontora“ raštinę. Tuo tikslu Visagino savivaldybės biudžetinėms įstaigoms buvo nupirkta kompiuterinė įranga: 19 vnt. kompiuterių, skenerių, spausdintuvų. |
| 2.5.3. | Planavimo ir kontrolės procesų tobulinimas, užtikrinant tolygų savivaldybės vystymą | 2.5.3-P-1. Parengtų, atnaujintų įvairių planavimo dokumentų skaičius, vnt. | SPIVS, VŪVSS | nematuojama | 2 | 1 | 12 | 2016 m. buvo parengtas 2016–2022 m. strateginis plėtros planas ir 2017–2019 m. strateginis veiklos planas. |
| | | 2.5.3-P-2. Parengtų, atnaujintų teritorijos planavimo dokumentų skaičius, vnt. | ATPS | nematuojama | | | 7 | Planavimo dokumentai rengiami pagal poreikį. |
| 2.6. | Saugios savivaldybės kūrimas ir plėtojimas | 2.6-R-1. Gyventojų pasitikėjimo policija Visagino savivaldybėje procentas | BS | n. d. | 85 proc. | 73 proc. | ne mažiau kaip 60 proc. | Utenos apskrities vyriausiojo policijos komisariato 2016 ir 2017 metų veiklos ataskaitoje pateiktais duomenimis gyventojų pasitikėjimo policija Visagino savivaldybėje procentas buvo 2016 m. 85 proc., 2017 m. 73 proc. |
| | | 2.6-R-2. Užtikrintas vaizdo sistemos funkcionavimas | SPIVS, VŪVSS | taip | taip | taip | taip | Ataskaitiniu laikotarpiu buvo užtikrintas vaizdo sistemos funkcionavimas. |

| | | 2.6-R-3. Iširtų nusikalstamų veikų dalis, proc. | SPIVS, VŪVSS | 79 proc. (2014 m.) | 64,4 proc. | 65,9 proc. | 85 proc. | Lietuvos statistikos departamento duomenimis iširtų nusikalstamų veikų dalis buvo 2016 m. 64,4 proc., 2017 m. 65,9 proc. |
|--------|--|---|---------------------|---------------------------|-------------------|-------------------|-----------------------------------|--|
| 2.6.1. | Kurti ir plėtoti saugią aplinką Visagino savivaldybėje | 2.6.1-P-1. Įgyvendintų projektų, programų nusikalstamumo prevencijos ir saugumo stiprinimo srityje skaičius, vnt. | VŪVSS | nematuojama | 0 | 0 | kiekvienais metais po 8 projektus | Nusikalstamumo prevencijos ir saugumo stiprinimo srityje ataskaitiniu laikotarpiu projektai nebuvo įgyvendinami. |
| | | 2.6.1-P-2. Įrengtų eismo saugumą ir reguliavimą didinančių priemonių skaičius, vnt. | VŪVSS | nematuojama | | | 20 | Kiekvienais metais pagal poreikį. |
| | | 2.6.1-P-3. Įrengta saugaus eismo ir nusikalstamų veikų prevencijos klasė, vnt. | VŪVSS | neįrengta | | | įrengta | Ataskaitiniu laikotarpiu saugaus eismo ir nusikalstamų veikų prevencijos klasė nebuvo įrengta. |
| | | 2.6.1-P-4. Lopšelių-darželių, vaikų žaidimo aikštelių, kuriuose atnaujintas / įrengtas aptvėrimas, vnt. | VŪVSS | 0 | 0 | 4 | 5 | Ataskaitiniu laikotarpiu aptvėrimas buvo įrengtas 4 darželiuose. |

2.3. III prioriteto „Subalansuotos ir stabilios plėtros vystymas, infrastruktūros gerinimas“ įgyvendinimo analizė

Šiam prioritetui įgyvendinti numatyta 4 tikslai, 8 uždaviniai, 56 priemonės.

Remiantis jame numatytais tikslais ir uždaviniais įgyvendinama Visagino savivaldybės kūno kultūros ir sporto plėtros programa (03), Visagino savivaldybės aplinkos apsaugos programa (08), Visagino savivaldybės ekonominės plėtros programa (09), Visagino savivaldybės viešosios infrastruktūros plėtros programa (10).

Ataskaitiniu laikotarpiu šio prioriteto įgyvendinimas siekė 76,79 proc. (iš numatytų vykdyti 56 priemonės, 43 vykdomos, 13 nevykdoma).

Pagrindiniai šio prioriteto tikslai yra ypatingą dėmesį skirti ugdyti sveiką ir fiziškai aktyvią visuomenę, kuo daugiau žmonių įtraukiant į organizuotas ir savarankiškas sporto pratybas. Ugdyti talentingus sportininkus, kurie deramai atstovautų miestui ir šaliai tarptautiniuose sporto forumuose, formuotų pozityvų Visagino ir Lietuvos įvaizdį. Taip pat siekiama skatinti savivaldybės gyventojus užsiimti įvairia sportine veikla, įgyvendinti „Sportas visiems“, sporto bazių priežiūros ir renovacijos, didelio sportinio meistriškumo, vaikų atostogų užimtumo, mokinių ir jaunimo sporto plėtros uždavinius, dalyvauti sporto specialistų tobulinimo nacionalinėse programose, skatinti savivaldybės ekonominį ir socialinį augimą plečiant aktyvaus poilsio, turizmo infrastruktūrą, didinant turistų susidomėjimą.

Vykdyti aplinkos kokybės gerinimą ir apsaugą, švaros ir tvarkos viešosiose vietose užtikrinimą, komunalinių atliekų tvarkymo sistemų diegimą, antrinių žaliavų surinkimo ir perdirbimo organizavimą, sąvartynų įrengimą ir eksploatavimą, geriamojo vandens tiekimo bei nuotekų surinkimo ir valymo organizavimą, triukšmo prevencijos ir triukšmo valstybinio valdymo įgyvendinimą. Taip pat padidinti miesto viešųjų erdvių patrauklumą, užtikrinti švarą ir tvarką, įgyvendinti priemones, skirtas bendruomenės infrastruktūros plėtrai, pagerinti gyvenimo aplinką ir kokybę, pagerinti kelių ir gatvių dangas, rekonstruoti kelius, rekonstruoti esamas automobilių stovėjimo aikšteles bei įrengti naujas, sudaryti gyventojams patogias susisiekimo sąlygas nuostolingais keleivių pervežimo maršrutais, teikti gyventojams kokybiškas komunalines paslaugas ir gerinti jų kokybę, prižiūrėti ir modernizuoti miesto inžinerinės ir rekreacinės infrastruktūros objektus, prižiūrėti ir modernizuoti gyvenamąjį fondą, gerinti kapinių priežiūrą ir viešąją infrastruktūrą.

4 lentelėje pateikiamas išsamesnis tikslų ir uždavinių vertinimas.

4 lentelė. III prioriteto rezultato ir produkto vertinimo kriterijai (tikslų ir uždavinių rodikliai)

| Eil. Nr. | Tikslo / uždavinio pavadinimas | Vertinimo kriterijus, mato vienetas | Atsakomybė už duomenų pateikimą** | Atskaitos taškas (esama situacija)* | Pasiektas ataskaitiniu laikotarpiu 2016 | Pasiektas ataskaitiniu laikotarpiu 2017 | Siekiamas rodiklis | Paaiškinimas |
|--|--|--|-----------------------------------|-------------------------------------|---|---|--------------------|---|
| III PRIORITETAS. SUBALANSUOTOS IR STABILIOS PLĖTROS VYSTYMAS, INFRASTRUKTŪROS GERINIMAS | | | | | | | | |
| 3.1. | Patrauklių turizmo, laisvalaikio ir sporto objektų kūrimas ir efektyvus išnaudojimas | 3.1-R-1. Rekonstruotų turizmo, laisvalaikio ir sporto objektų skaičius savivaldybėje, vnt. | SPIVS | nematuojama | | | 5 | Ataskaitiniu laikotarpiu buvo baigtas įgyvendinti projektas „Sporto zonos modernizavimas Visagino ežero pakrantėje“. |
| | | 3.1-R-2. Naujai įrengtų turizmo, laisvalaikio ir sporto objektų skaičius savivaldybėje, vnt. | SPIVS | nematuojama | | | 4 | Ataskaitiniu laikotarpiu buvo baigti įgyvendinti projektai „Pažintinio Visagino kūrimosi istorijos takas-maršrutas“, „Aktyvaus poilsio zonos sukūrimas Visagino ežero pakrantėje atnaujinant infrastruktūrą bei sutvarkant viešąsias erdves“. |

| | | | | | | | | |
|--------|---|--|-------|-------------|-------------|-------------|-------|---|
| 3.1.1. | Kurti patrauklius ir efektyviai išnaudoti esamus turizmo, laisvalaikio ir sporto objektus savivaldybėje | 3.1.1-P-1. Įgyvendintų turizmo, laisvalaikio ir sporto objektų įrengimo / modernizavimo projektų, gavusių ES, valstybės biudžeto ir / ar kitų fondų paramą, skaičius, vnt. | SPIVS | nematuojama | 1 | 2 | 9 | Projektas „Sporto zonos modernizavimas Visagino ežero pakrantėje“, projektai „Pažintinio Visagino kūrimosi istorijos takas-maršrutas“, „Aktyvaus poilsio zonos sukūrimas Visagino ežero pakrantėje atnaujinant infrastruktūrą bei sutvarkant viešąsias erdves“. |
| | | 3.1.1-P-2. Įkurtas Visagino muziejus | ŠKSS | nematuojama | | | 1 | Ataskaitiniu laikotarpiu Visagino kultūros centras vykdė muziejinę veiklą, informacijai skleisti sukurta interneto svetainė www.vkmuziejus.eu . |
| 3.2. | Modernizuoti viešąją ir inžinerinę savivaldybės infrastruktūrą | 3.2-R-1. Savivaldybės susisiektimo infrastruktūros rekonstrukcijos investicinių projektų skaičius, vnt. | SPIVS | nematuojama | | | 5 | Ataskaitiniu laikotarpiu vyko projektų įgyvendinimo paruošiamieji darbai paraiškų teikimas, dokumentacijos derinimas, viešųjų pirkimų konkursų organizavimas (12 projektų). |
| | | 3.2-R-2. Modernizuotų inžinerinių ir gatvių apšvietimo tinklų ilgis, km | VŪVSS | nematuojama | apie 2,5 km | apie 2,5 km | 20 km | Gatvių apšvietimo tinklai rekonstruojami pagal poreikį. |

| | | | | | | | | |
|--------|--|--|--------------|---------------------------|----|----|---------------------|--|
| | | 3.2-R-3. Magistralinių geriamojo vandens tiekimo nuostolių, skaičiuojamų lyginant su išgauto vandens kiekiu, mažėjimas, proc. | VŪVSS | 33 proc. (2014 m.) | 27 | 26 | iki 20 proc. | VĮ „Visagino energija“ duomenimis magistralinių geriamojo vandens tiekimo nuostolių, skaičiuojamosios lyginant su išgauto vandens kiekiu mažėjo 2016 m. 27 proc., 2017 m. 26 proc. |
| 3.2.1. | Gerinti savivaldybės susisiekimo sistemą, skatinti ekologiško transporto naudojimą | 3.2.1-P-1. Rekonstruotų gatvių ilgis, km | VŪVSS | nematuojama | | | 8,4 | Per ataskaitinį laikotarpį rekonstruota 2,860 km. |
| | | 3.2.1-P-2. Įrengtų / atnaujintų pėsčiųjų takų ilgis, km | VŪVSS | nematuojama | | | 7 | Per ataskaitinį laikotarpį atnaujinta 0,683 km. |
| | | 3.2.1-P-3. Įrengtų / atnaujintų dviračių takų ilgis, km | VŪVSS | nematuojama | | | 7 | Per ataskaitinį laikotarpį atnaujinta 2,054 km. |
| | | 3.2.1-P-4. Įrengtų elektromobilių nuomos punktų ir įkrovimo taškų skaičius | SPIVS | 0 | | | 1 | Ataskaitiniu laikotarpiu buvo rengiama paruošiamoji dokumentacija projekto įgyvendinimui. |
| 3.2.2. | Plėtoti ir modernizuoti savivaldybės apšvietimo tinklą | 3.2.2-P-1. Pėsčiųjų perėjų, kuriose modernizuotas apšvietimas, procentas | VŪVSS, SPIVS | nematuojama | | | 30 proc. | Per ataskaitinį laikotarpį modernizuota 32 proc. |
| | | 3.2.2-P-2. Įdiegtų miesto gatvių apšvietimo valdymo sistemų skaičius, vnt. | VŪVSS, SPIVS | 0 | | | 1 | Ataskaitiniu laikotarpiu buvo rengiama paruošiamoji dokumentacija projektui „Visagino |

| | | | | | | | | |
|--------|--|--|-------|--|---|---|-------------------------|--|
| | | | | | | | | savivaldybės apšvietimo sistemos modernizavimas“ įgyvendinti. |
| 3.2.3. | Sudaryti gyventojams galimybę gauti geros kokybės geriamąjį vandenį ir buitinių nuotekų tvarkymo paslaugas | 3.2.3-P-1. Renovuotų geriamojo tiekimo ir nuotekų tvarkymo tinklų ilgis, km | VŪVSS | nematuojama | 4,1 km | 9,4 km | 20 km | VĮ „Visagino energija“ įgyvendina projektą „Geriamojo vandens tiekimo tinklų rekonstrukcija Visagino savivaldybėje“. |
| | | 3.2.3-P-2. Įrengta nusausingo dumblo saugykla | VŪVSS | neįrengta | vykdoma | vykdoma | įrengta | |
| 3.3. | Miesto energetinio efektyvumo didinimas mažinant patiriamus nuostolius | 3.3-R-1. Šilumos kainos kintamosios dedamosios mažėjimo procentas | VŪVSS | 4,79 ct/kWh (2015 m. pabaigoje) | 2,22 (2016 m. gruodis) -54 proc. palyginus su 2015 m. pabaiga | 3,43 (2017 m. gruodis) -28 proc. palyginus su 2015 m. pabaiga | sumažės 20 proc. | VĮ „Visagino energija“ duomenimis šilumos kainos kintamosios dedamosios procentas mažėjo. |
| | | 3.3-R-2. Visagino miesto centralizuoto šildymo sistema pertvarkyta į uždarają | SPIVS | ne | vykdoma | vykdoma | taip | Ataskaitiniu laikotarpiu buvo rengiama paruošiamoji dokumentacija projektui įgyvendinti. |
| 3.3.1. | Modernizuoti šilumos ūkį ir diegti energiją taupančias priemones | 3.3.1-P-1. Renovuotų šilumos trasų ilgis, km | VŪVSS | nematuojama | - | 1,7 km | 6,3 km | 2018 m. planuojama rekonstruoti apie 1 km, 2019-2020 m. apie 9,4 km. |
| | | 3.3.1-P-2. Įrengta kogeneracinė biokuro jėginė | VŪVSS | neįrengta | | | įrengta | Ataskaitiniu laikotarpiu nebuvo paskelbta kvietimų teikti paraiškas. |

| | | | | | | | | |
|-------------|--|--|--------------|--------------------|------------------|------------------|------------------|--|
| | | 3.3.1-P-3. Apšiltintų visuomeninės paskirties pastatų procentas | SPIVS | 67 proc. (2015 m.) | | | 100 proc. | Ataskaitiniu laikotarpiu dėl Draugystės, „Gerosios vilties“, „Ažuoliukas“ pastatų modernizavimo vyko teisminiai ginčai (3 objektai, liko apšiltinti administracijos pastatas). |
| | | 3.3.1-P-4. Renovuotų daugiabučių namų skaičius | VŪVSS | 0 | 0 | 1 | 50 | Ataskaitiniu laikotarpiu buvo renovuotas 1 daugiabutis namas, esantis Festivalio g. 10. |
| 3.4. | Gyvenamosios aplinkos kokybės gerinimas | 3.4-R-1. Visagino savivaldybės atliekų tvarkymo plano 2015–2020 m. priemonių įgyvendinimo procentas | VŪVSS | nematuojama | 50 | 50 | 90 proc. | Ataskaitiniu laikotarpiu Visagino savivaldybės atliekų tvarkymo plano 2015–2020 m. priemonių įgyvendinimas siekė 50 proc. |
| | | 3.4-R-2. Užtikrinta bendrojo naudojimo teritorijos priežiūra | ATS | 100 proc. | 100 proc. | 100 proc. | 100 proc. | Bendrojo naudojimo teritorijos priežiūrą užtikrina Aplinkos tvarkymo skyrius. |
| 3.4.1. | Didinti gyvenamosios aplinkos patrauklumą | 3.4.1-P-1. Sutvarkytų savivaldybės rekreacinės paskirties plotų kiekis, ha | VŪVSS, SPIVS | nematuojama | | | 5 | Ataskaitiniu laikotarpiu buvo rengiama paruošiamoji dokumentacija projektui įgyvendinti. |

| | | | | | | | | |
|--------|---|--|-------------|-------------|---|---|-----|---|
| | | 3.4.1-P-2. Likviduotų bešeimininkų pastatų skaičius, vnt. | ATPS, VŪVSS | nematuojama | 0 | 0 | 2 | Ataskaitiniu laikotarpiu buvo rengiama paruošiamoji dokumentacija bešeimininkų pastatų likvidavimui. |
| 3.4.2. | Užtikrinti savivaldybės komunalinio ūkio priežiūrą | 3.4.2-P-1. Įrengtų naujų kapinių skaičius, vnt. | VŪVSS | 0 | 0 | 0 | 1 | Ataskaitiniu laikotarpiu buvo vykdomi naujų kapinių įrengimo rangos darbai. |
| | | 3.4.2-P-2. Rekonstruotų paviršinių (lietaus) nuotekų nuotakyno dalies (kolektoriaus) ilgis, m | VŪVSS | nematuojama | | | 770 | Ataskaitiniu laikotarpiu buvo rengiama paruošiamoji dokumentacija projektui įgyvendinti bei pradėti vykdyti rangos darbai. |
| 3.4.3. | Užtikrinti atliekų tvarkymo ir šalinimo sistemos modernizavimą bei plėtrą | 3.4.3-P-1. Įrengtų mišrių komunalinių atliekų ir antrinių žaliavų konteinerių aikštelių skaičius, vnt. | VŪVSS | nematuojama | | | 80 | Ataskaitiniu laikotarpiu buvo rengiama paruošiamoji dokumentacija projekto įgyvendinimui bei pradėti vykdyti komunalinių aikštelių įrengimo darbai sodų bendrijose. |

| | | | | | | | | |
|--|--|---|-------|-----------------|------|------|------------------------|--|
| | | 3.4.3-P-2. Perdirbamų ar kitaip panaudojamų komunalinių atliekų kiekis, tonos | VŪVSS | 591 t (2014 m.) | 752 | 416 | ne mažiau kaip 3 295 t | Ataskaitiniu laikotarpiu perdirbamų ar kitaip panaudojamų komunalinių atliekų kiekis tonomis 2016 m. buvo 752 t, 2017 m. 416 t. |
| | | 3.4.3-P-3. Sąvartynuose šalinamų komunalinių biologiškai skaidžių atliekų kiekis, tonos | VŪVSS | n. d. | 2946 | 3419 | 1 960 t | Ataskaitiniu laikotarpiu sąvartynuose šalinamų komunalinių biologiškai skaidžių atliekų kiekis tonomis 2016 m. buvo 2946 t, 2017 m. buvo 3419 t. |

3. IŠVADOS IR PASIŪLYMAI

1. Atlikus Plano veiksmų 2016–2017 m. stebėseną, darytina išvada, kad 79,34 proc. Plano tikslų, uždavinių ir priemonių yra pradėta vykdyti arba vykdoma. Iš viso numatyta 213 priemonių plėtros prioritetams įgyvendinti, iš jų ataskaitiniu laikotarpiu 169 priemonės buvo pradėta įgyvendinti arba įgyvendinama, 44 priemonės nepradėtos įgyvendinti. Daugiausia priemonių yra įgyvendinama II prioriteto „Aukštos, Europos Sąjungos lygį atitinkančios, visuomenės socialinės gerovės kūrimas“ (96 vnt.), mažiausiai I prioriteto „Konkurencingo verslo skatinimas ir vietinės ekonomikos tvari plėtra“ (30 vnt.).

2. Išnagrinėjus I prioriteto „Konkurencingo verslo skatinimas ir vietinės ekonomikos tvari plėtra“ numatytas įgyvendinti priemones bei jų vertinimo rodiklius, siūlytina daugiau dėmesio skirti inovatyvaus verslo plėtrai bei jo pritraukimui į savivaldybę. Atsižvelgiant į tai, kad savivaldybės administracija neturi pakankamai žmogiškųjų išteklių koordinuoti smulkiojo ir vidutinio verslo plėtrą savivaldybėje, stiprinti VšĮ IAE regiono verslo ir turizmo informacijos centro veiklą plečiant jų teikiamų paslaugų sąrašą (pvz. darbo vietos nuoma verslininkams), priskirti jiems bendradarbiavimą su potencialiais investuotojais, mokslo institucijomis bei tarptautinių partnerių paieškos vykdymą, renginių skirtų verslo pritraukimui į Visagino savivaldybę organizavimą, geriausių verslo planų konkurso organizavimą ir kt.

Taip pat siūlytina išnagrinėjus kelias alternatyvas dėl turizmo informacijos centro patalpų į 2019–2021 m. strateginį veiklos planą įtraukti priemonę „Turizmo informacijos centro patalpų įrengimas turistams ir miesto svečiams patrauklioje vietoje“.

3. Išnagrinėjus II prioriteto „Aukštos, Europos Sąjungos lygį atitinkančios, visuomenės socialinės gerovės kūrimas“ numatytas įgyvendinti priemones bei jų vertinimo rodiklius, siūlytina daugiau dėmesio skirti miestų partnerių paieškai, bendrų projektų įgyvendinimui. Priemonę „Perkelti Visagino viešąją biblioteką su filialu į kitas patalpas, pritaikyti jas bibliotekos veiklai, sukurti modernias ir patrauklias lankytojams erdves“ įtraukti į 2019–2021 m. strateginį veiklos planą bei parengus techninę dokumentaciją, ieškoti finansinių galimybių ją įgyvendinti.

4. Išnagrinėjus III prioriteto „Subalansuotos ir stabilios plėtros vystymas, infrastruktūros gerinimas“ numatytas įgyvendinti priemones bei jų vertinimo rodiklius, rekomenduojama daugiau dėmesio skirti išnaudoti esamus turizmo, laisvalaikio ir sporto objektus savivaldybėje bei rengiant 2019–2021 m. strateginį veiklos planą išnagrinėti kelias alternatyvas dėl priemonės „Čiuožyklos (veikiančios visus metus) įrengimas“. Taip pat priemonę „Sedulinos al.

atkarpos nuo Parko g. iki Visagino g. rekonstravimas“ įtraukti į strateginį 2019-2021 m. veiklos planą bei parengus techninę dokumentaciją ieškoti finansinių galimybių jas įgyvendinti.

5. Išnagrinėjus visas iki 2022 m. numatytas įgyvendinti priemones bei jų vertinimo rodiklius galima daryti išvadą, kad iš esmės visos suplanuotos priemonės yra realios bei gali būti įgyvendintos, todėl iki kito ataskaitinio laikotarpio arba iki atsiras neplanuotas poreikis keisti planą, įtraukti naujų priemonių ar jas keisti / naikinti nesiūlytina.

| DETALŪS METADUOMENYS | |
|---|---|
| Dokumento sudarytojas (-ai) | Visagino savivaldybės administracija |
| Dokumento pavadinimas (antraštė) | Dėl pritarimo Visagino savivaldybės 2016–2022 m. strateginio plėtros plano įgyvendinimo 2016–2017 metais ataskaitai |
| Dokumento registracijos data ir numeris | 2018-10-25 10:22 Nr. TS-201 |
| Dokumento gavimo data ir dokumento gavimo registracijos numeris | - |
| Dokumento specifikacijos identifikavimo žymuo | ADOC-V1.0 |
| Parašo paskirtis | Pasirašymas |
| Parašą sukūrusio asmens vardas, pavardė ir pareigos | Dalia Štraupaitė Savivaldybės merė |
| Parašo sukūrimo data ir laikas | 2018-10-30 15:45 |
| Parašo formatas | Trumpalaikio galiojimo (XAdES-T) |
| Laiko žymoje nurodytas laikas | 2018-10-30 15:45 |
| Informacija apie sertifikavimo paslaugų teikėją | RCSC IssuingCA |
| Sertifikato galiojimo laikas | 2018-07-04 12:54 - 2020-07-03 12:54 |
| Informacija apie būdus, naudotus metaduomenų vientisumui užtikrinti | - |
| Pagrindinio dokumento priedų skaičius | 1 |
| Pagrindinio dokumento pridedamų dokumentų skaičius | 1 |
| Priedamo dokumento sudarytojas (-ai) | - |
| Priedamo dokumento pavadinimas (antraštė) | 2018 10 25 sprend 201 ataskaita.pdf |
| Priedamo dokumento registracijos data ir numeris | - |
| Programinės įrangos, kuria naudojantis sudarytas elektroninis dokumentas, pavadinimas | Dokobit ADoc v1.0 |
| Informacija apie elektroninio dokumento ir elektroninio (-ių) parašo (-ų) tikrinimą (tikrinimo data) | |
| Elektroninio dokumento nuorašo atspausdinimo data ir ją atspausdinęs darbuotojas | 2018-11-06 08:49 nuorašą suformavo Inga Stankevičienė |
| Paieškos nuoroda | - |
| Papildomi metaduomenys | - |